

# RESUM DE LES ACCIONS FORMATIVES EXTERNES (BAF)

Gerència de Serveis de Comerç

2024

## Accions formatives i participació

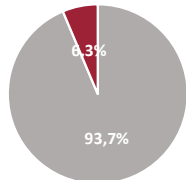
Nombre d'edicions de les accions formatives realitzades	7
Hores totals de formació anuals	103
% d'hores de formació presencials	93,7%
% d'hores de formació virtuals	6,3%
Mitjana de durada (en hores) de cada edició	14,64

Persones inscrites a les accions formatives	145
% de dones inscrites a les accions formatives	77,9%
% d'homes inscrites a les accions formatives	22,1%
Persones assistents a les accions formatives	132
% d'assistents d'ajuntaments	90,9%
% d'assistents d'altres ens locals	3,8%
% d'assistents de la Diputació de Barcelona	5,3%
% d'assistents respecte el total d'inscrits	91,0%
% de cobertura de les places (inscrits sobre places disponibles)	74,4%

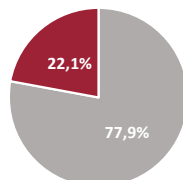
Hores de formació totals anuals (102,5)

Persones inscrites (145)

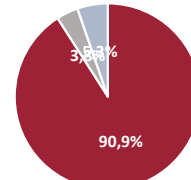
Persones assistents (132)



■ % d'hores de formació presencials  
■ % d'hores de formació virtuals



■ % de dones inscrites a les accions formatives  
■ % d'homes inscrites a les accions formatives



■ % d'assistents d'ajuntaments  
■ % d'assistents d'altres ens locals  
■ % d'assistents de la Diputació de Barcelona



## Avaluació de les accions formatives per part dels assistents

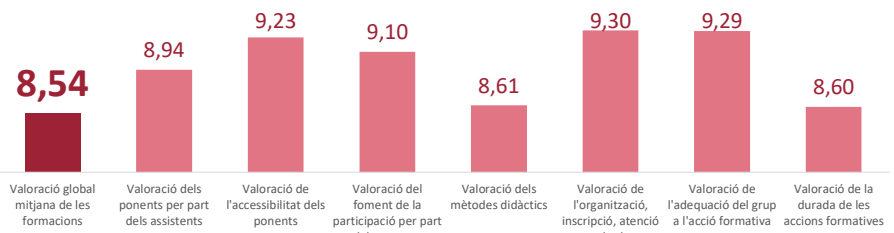
Valoració global mitjana de les formacions	8,54
Valoració dels ponents per part dels assistents	8,94
Valoració de l'accessibilitat dels ponents	9,23
Valoració del foment de la participació per part dels ponents	9,10
Valoració dels mètodes didàctics	8,61
Valoració de l'organització, inscripció, atenció rebuda	9,30
Valoració de l'adequació del grup a l'acció formativa	9,29
Valoració de la durada de les accions formatives	8,60
% de persones assistents que han avaluat les formacions	95,5%

<i>S'han acomplert les expectatives que tenia en relació amb la formació?</i>	
Totalment d'acord	50,0%
Bastant d'acord	46,0%
Poc d'acord	4,0%
Gens d'acord	0,0%
<i>Puc aplicar els coneixements adquirits al meu lloc de treball?</i>	
Totalment d'acord	65,1%
Bastant d'acord	32,5%
Poc d'acord	2,4%
Gens d'acord	0,0%

Un 96,03% dels participants a les accions formatives estan totalment o bastant d'acord en que s'han acomplert les seves expectatives.

Un 97,62% dels participants a les accions formatives estan totalment o bastant d'acord en que poden aplicar els coneixements adquirits al seu lloc de treball.

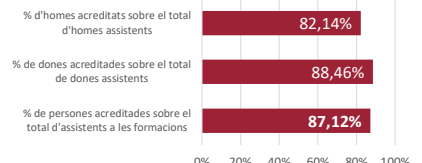
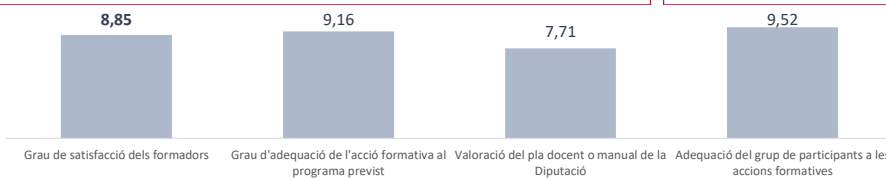
Valoració global mitjana de les formacions



## Avaluació dels formadors i acreditacions

Grau de satisfacció dels formadors	8,85
Grau d'adequació de l'acció formativa al programa previst	9,16
Valoració del pla docent o manual de la Diputació	7,71
Adequació del grup de participants a les accions formatives	9,52

Persones assistents a les formacions que han estat acreditades	115
% de persones acreditades sobre el total d'assistents a les formacions	87,1%
% de dones acreditades sobre el total de dones assistents	88,5%
% d'homes acreditats sobre el total d'homes assistents	82,1%



## Impacte territorial de les formacions

Nombre d'ens locals diferents participants a les formacions	72
<i>Ens locals amb més persones participants a les formacions</i>	<i>Participants</i>
1 Ajuntament de Manresa	7
2 Ajuntament de Mataró	5
3 Ajuntament de Sant Cugat del Vallès	5
4 Ajuntament de Gavà	4
5 Ajuntament de Viladecans	4
6 Ajuntament de Begues	3
7 Ajuntament de la Llagosta	3
8 Ajuntament de Vilafranca del Penedès	3
9 Consell Comarcal de l'Alt Penedès	3
10 Ajuntament d'Abrera	2
11 Ajuntament de Cardona	2
12 Ajuntament de Castelldefels	2
13 Ajuntament de Corbera de Llobregat	2
14 Ajuntament del Prat de Llobregat	2
15 Ajuntament d'Esparreguera	2

