

Gènere i Educació. Anàlisi dels itineraris i resultats educatius de les noies i els nois.

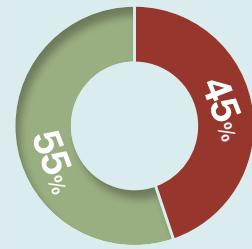
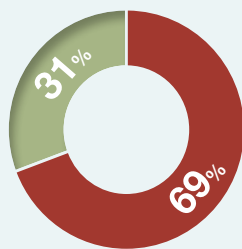
Les noies i els nois desenvolupen itineraris educatius diferents

noies

nois

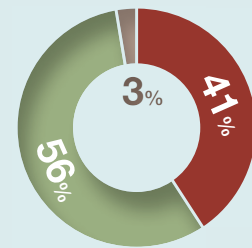
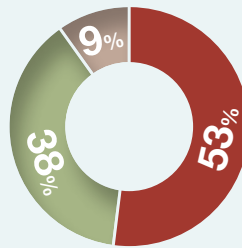
Un cop finalitzada l'educació obligatòria, les noies opten de forma més majoritària pel batxillerat.

- A batxillerat
- A cicles de grau mitjà



A batxillerat, els nois trien majoritàriament la branca de ciències i tecnologia mentre que la majoria de noies trien la branca d'humanitats i ciències socials.

- A batxillerat d'humanitats i ciències socials
- A batxillerat de ciències i tecnologia
- A batxillerat artístic



En els ensenyaments professionalitzadors (FP i PFI) les noies i els nois reproduïxen els estereotips de gènere en la selecció de les famílies professionals.



Famílies amb més del 85% de noies

- Imatge personal
- Serveis socioculturals i a la comunitat

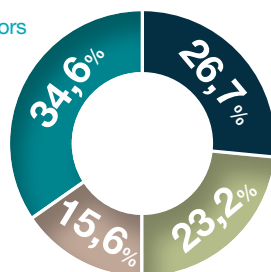
Famílies amb més del 90% de nois

- Instal·lació i manteniment
- Fabricació mecànica
- Electricitat i electrònica
- Informàtica i comunicacions

En els ensenyaments professionalitzadors, 2 de cada 3 noies es concentren en només 3 famílies professionals mentre que els nois diversifiquen més la seva tria.

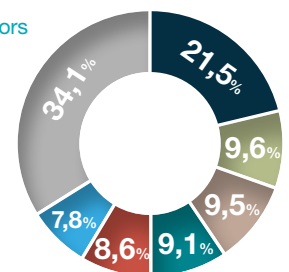
Noies a ensenyaments professionalitzadors

- Sanitat
- Serveis socioculturals i a la comunitat
- Administració i gestió
- Altres



Nois a ensenyaments professionalitzadors

- Informàtica i comunicacions
- Transport i manteniment de vehicles
- Administració i gestió
- Electricitat i electrònica
- Activitats esportives
- Comerç i màrqueting
- Altres



Les noies obtenen millors resultats acadèmics... però no es tradueix en millors condicions laborals

Les dones tenen pitjors salaris en tots els nivells formatius.

En el cas de llicenciats/des i similars, la bretxa salarial anual a Catalunya és d'un 19,8% i la bretxa per hora d'un 12,4%.



Diputació
Barcelona

Àrea d'Educació,
Esports i Joventut
Gerència de Serveis
d'Educació



91%

Graduació a l'ESO*

85%

85%

Graduació a batxillerat*

82%

11%

Abandonament escolar prematur a Catalunya

23%



*curs 2018-2019

Fons: Departament d'Educació. Generalitat de Catalunya Observatori del Treball i Model Productiu. Departament de Treball i Empresa. Generalitat de Catalunya. Totes les dades corresponen a la província de Barcelona sense Barcelona ciutat i al curs 19-20 excepte les que s'indica expressament.