

Abast del Panel

S'han recollit
dades de:

192

municipis

326

escoles bressol
municipals

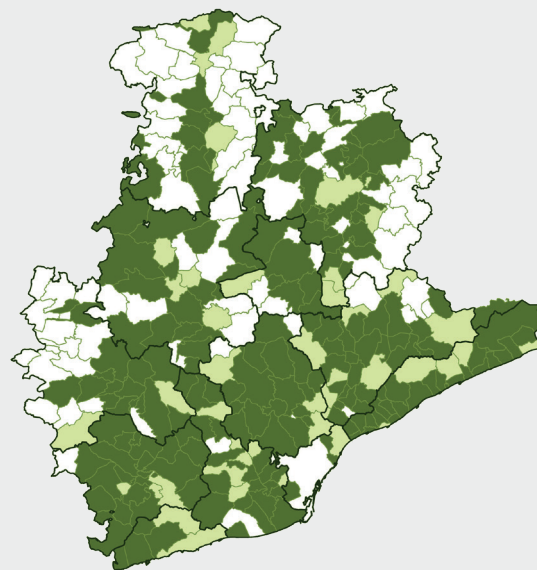
El que suposa una participació del **81,7%**

19.321

infants

2.428

docents



■ Municipis amb EB que han respòs el panel

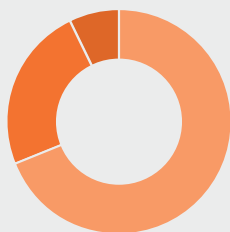
■ Municipis amb EB que no han respòs el panel

Oferta

Nombre de centres i places als municipis

7% Municipis amb més de 3 centres

24%
Municipis
amb 2-3
centres



69%
Municipis
amb 1 centre

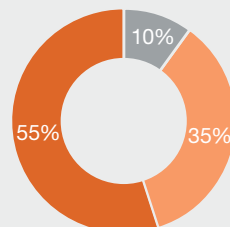
1,7 centres per municipi

23.595 capacitat total de les escoles

128,2 mitjana de places ofertes per municipi

Ocupació i demanda no atesa

Ocupació de places

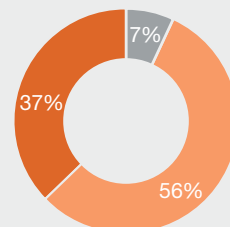


■ Infants 0 anys

■ Infants 1 any

■ Infants 2 anys

Demanda no atesa



62,6 mitjana d'infants per centre

11% infants que han quedat en llista d'espera

Oferta de serveis

Oferta de jornada parcial

60%

municipis ofereixen jornada parcial

55% Jornada parcial de matí + menjador

48% Jornada parcial de matí

39% Jornada parcial de tarda

4% Només alguns dies de la setmana

Oferta serveis complementaris i d'atenció a la petita infància

96,6% Menjador

92,9% Acollida matinal

92,0% Menú esporàdic

46,3% Suport monitoratge

42,4% Serveis d'atenció a la petita infància

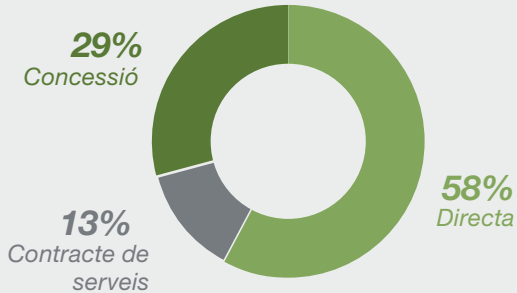
31,0% Permanència

20,9% Monitoratge estiu

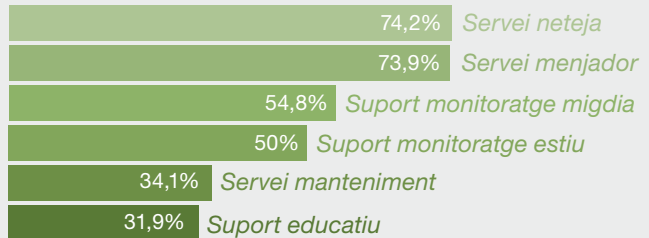
Servei

Model de gestió

Tipus de gestió per centre

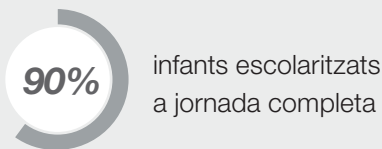


% de serveis que es presten de forma externalitzada

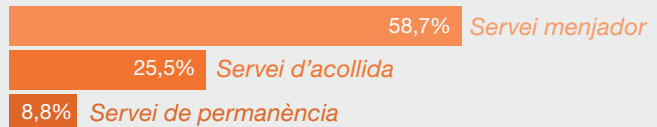


Ús del serveis

Tipus de jornada

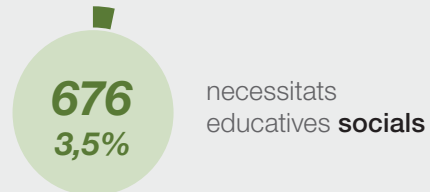


Ús dels serveis complementaris



Accés equitatiu i atenció a la diversitat

Infants escolaritzats amb...

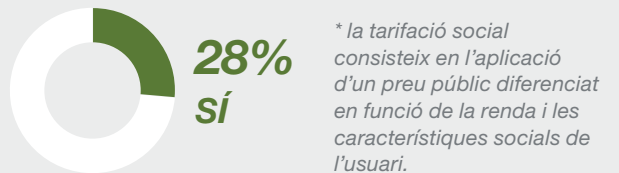


Mecanismes accés equitatiu

Incorporació de criteris per garantir una major equitat d'accés al servei*



Municipis que apliquen polítiques de tarifació social*



Alumnat amb ajuts

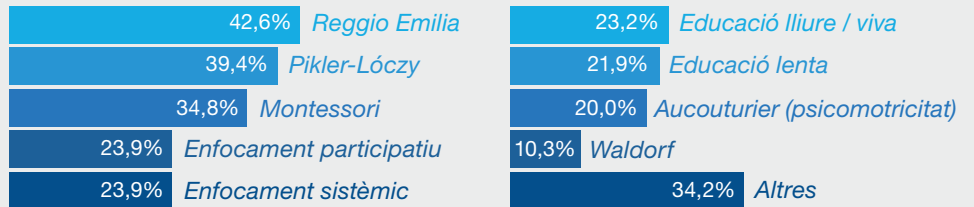


Metodologies pedagògiques



53%
Municipis amb metodologies pedagògiques específiques

Quines metodologies?



Sostenibilitat i recursos

Professorat

Nombre de personal mitjà per escola...



2,2 mestres educació infantil
3,3 tècniques superior educació infantil



0,5 mestres educació infantil
2,2 Tècniques superior educació infantil



1,5 Monitors/es menjador
0,8 Personal de cuina


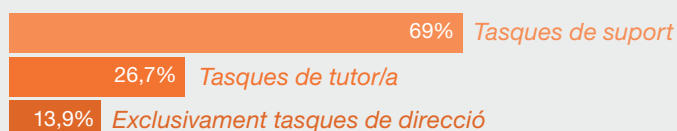


420 h
mitjana total d'hores realitzades



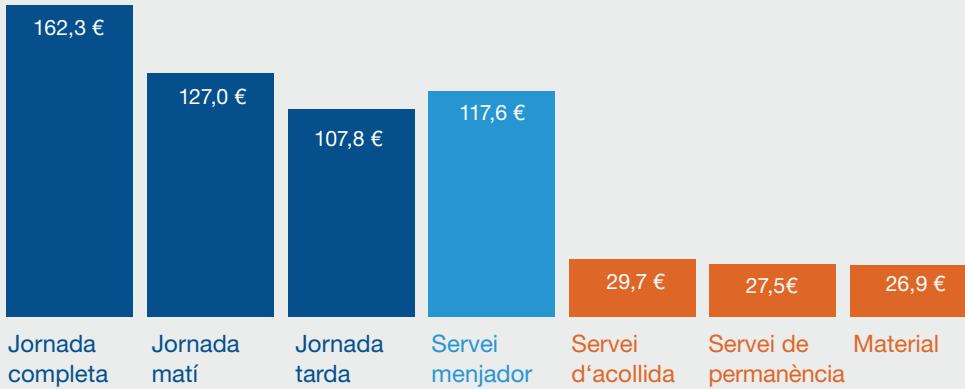
12,1 mitjana de professionals per escola

Quines tasques realitzen les directores?



Aportació de les famílies

Quotes mensuals mitjanes dels diferents serveis



Nombre mensualitats

10,7

Aportació anual mitjana

1.823 €
per infant

Destacats

