



Panels d'educació

LA FORMACIÓ DE PERSONES ADULTES A LA DEMARCACIÓ DE BARCELONA

Principals resultats del panel sobre els
centres i serveis municipals de formació de
persones adultes

4^a Edició. Curs 2020-2021



**Diputació
Barcelona**

**Àrea d'Educació,
Esports i Joventut**

Continguts

1.	<u>Metodologia i cens</u>	3
2.	<u>Dades generals</u>	5
3.	<u>Oferta formativa</u>	10
4.	<u>Col·laboracions</u>	13
5.	<u>Alumnat</u>	17
6.	<u>Equip docent</u>	25
7.	<u>Pràctiques d'equitat i inclusió</u>	29
8.	<u>Punts d'accés a les tecnologies de la informació i la comunicació (Punt TIC)</u>	32
9.	<u>Pressupost</u>	34

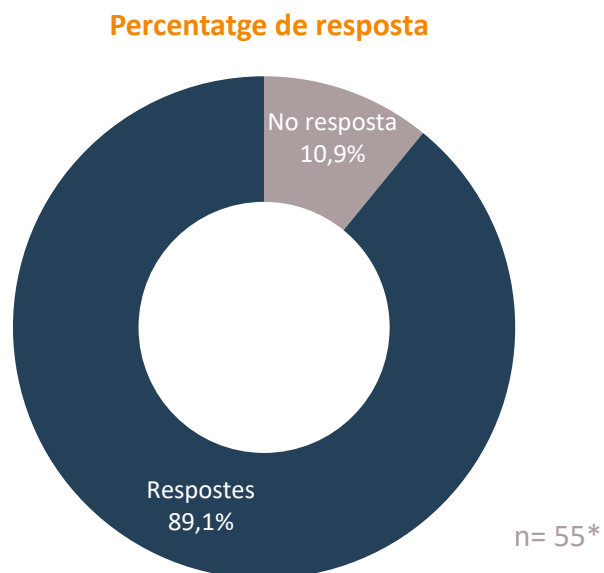


Metodologia i mostra



Metodologia i cens

	Núm. Centres/ serveis
Cens	55
No resposta	6
TOTAL CONTESTAT	49



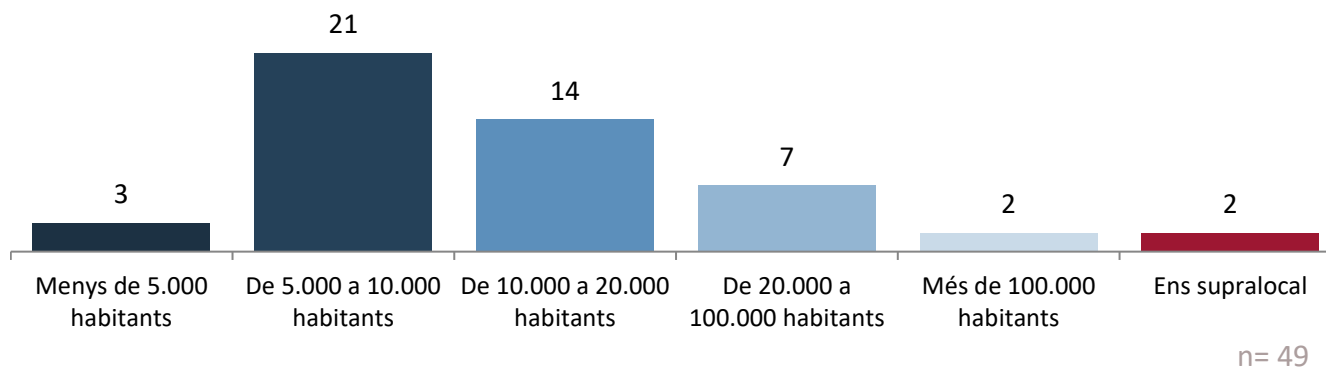
El cens inicial el composaven **59** centres/serveis. Al produir-se **4 baixes**, el cens final queda configurat per 55 centres/serveis.

Dels **55** serveis que podien participar s'ha aconseguit **resposta de 49** d'ells.

Dades generals

Els centres/serveis per població i comarca

Centres/serveis per grandària del municipi



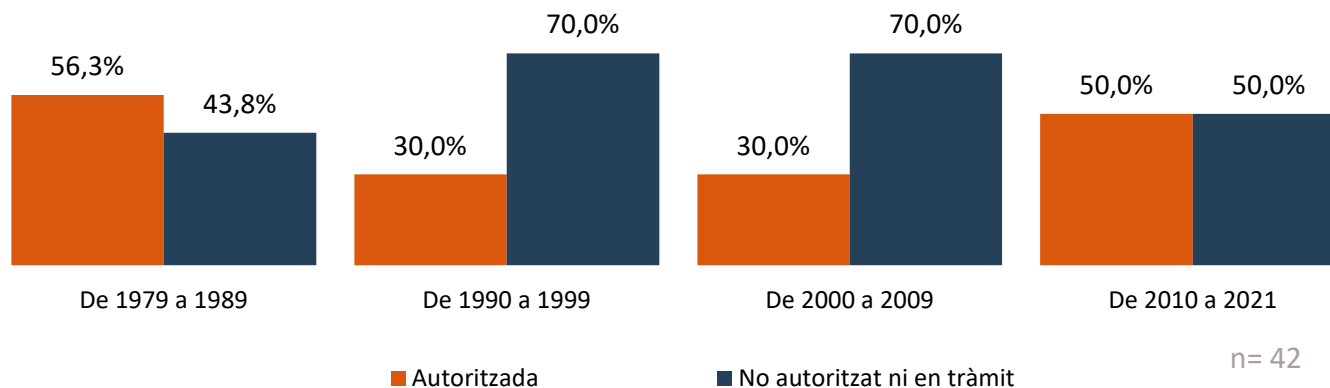
Comarques	Nombre centres/serveis	% distribució per comarca
Alt Penedès	2	4,1%
Anoia	2	4,1%
Bages	7	14,3%
Baix Llobregat	3	6,1%
Garraf	2	4,1%
Maresme	12	24,5%
Moianès	1	2,0%
Osona	4	8,2%
Vallès Occidental	8	16,3%
Vallès Oriental	8	16,3%
TOTAL	49	100%

ELS MUNICIPIS D'ENTRE 5.000 I 10.000 HABITANTS SON ELS QUE DISPOSEN DE MÉS CENTRES/SERVEIS DE FORMACIÓ PER ADULTS

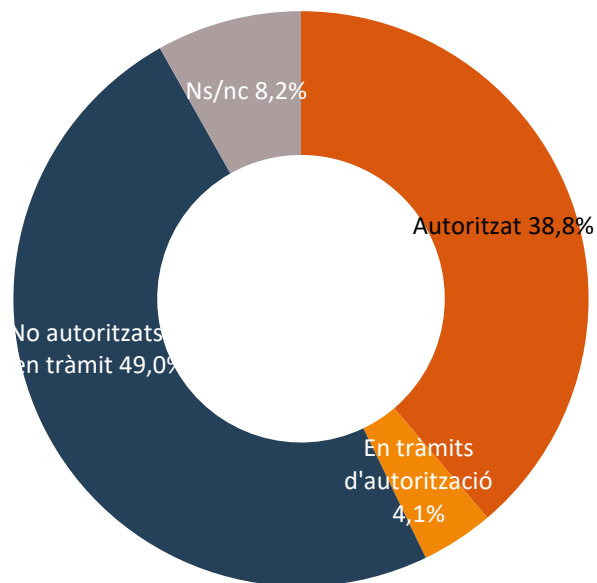
La comarca del Maresme és la que més centres o serveis té del total de centres de la demarcació de Barcelona

Autorització i any de fundació

Autorització dels centres per any de fundació



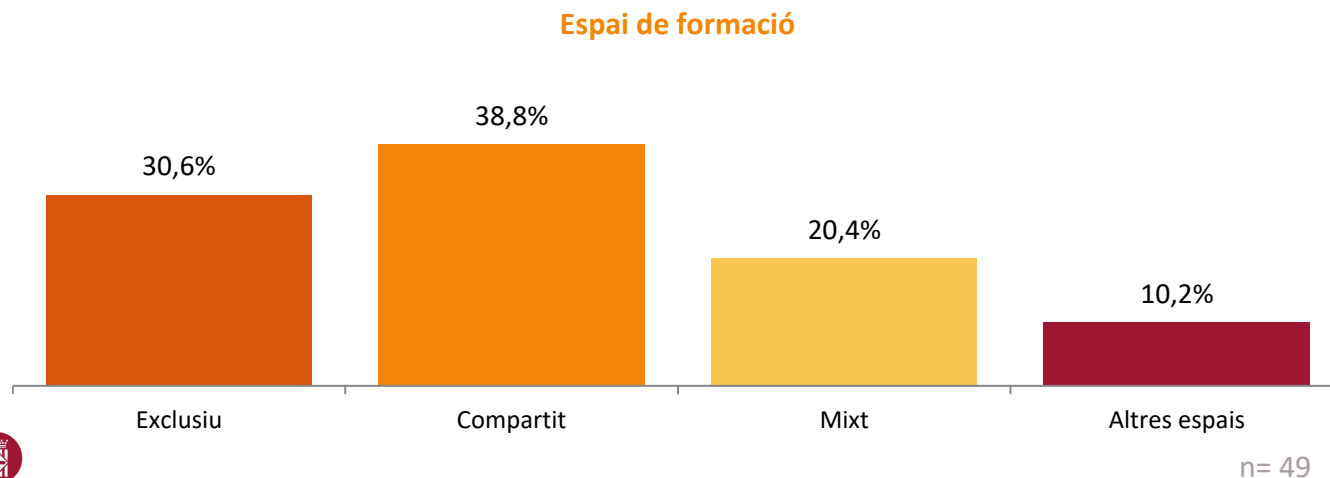
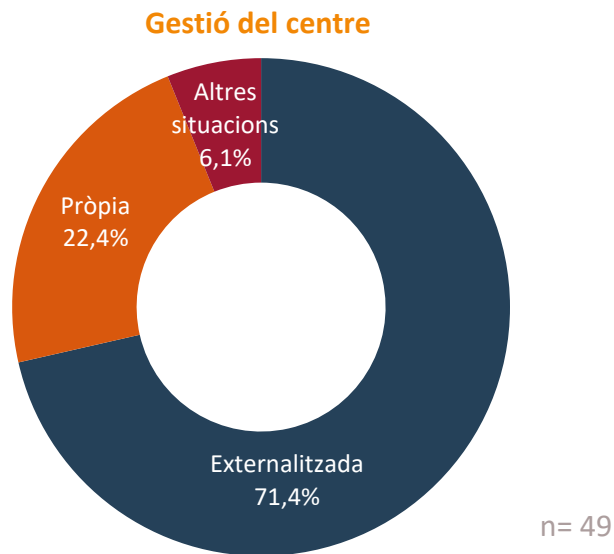
Distribució dels centres per estat d'autorització



LA MAJORIA DE SERVEIS, EL 49,0%, SON NO AUTORITZATS NI ESTAN EN TRÀMITS D'AUTORITZACIÓ

On si que hi ha una **majora de centres autoritzats** és en el grup de centres històrics, els que es van fundar entre el **1979 i el 1989**, on el **56,5%** son autoritzats.

Gestió del centre/servei i espai de formació



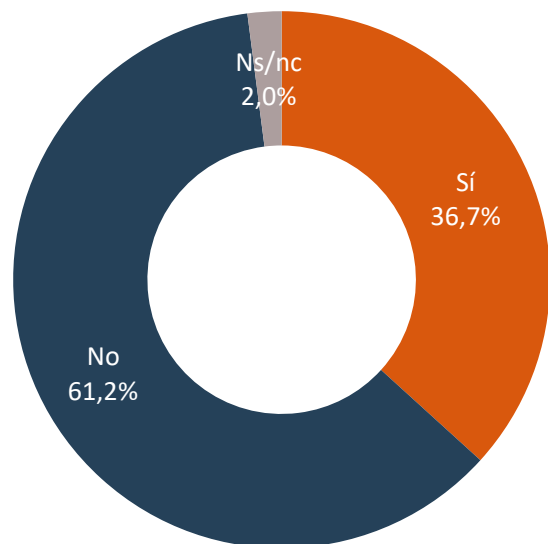
**LA GESTIÓ ÉS
EXTERNALITZADA EN
UN 71,4% DELS
CENTRES**

**NOMÉS UN 30,6% DELS
CENTRES/SERVEIS
DISPOSEN D'UN ESPAI
EXCLUSIU**

El **38,8%** disposen d'un espai específic però el comparteixen amb d'altres serveis municipals.

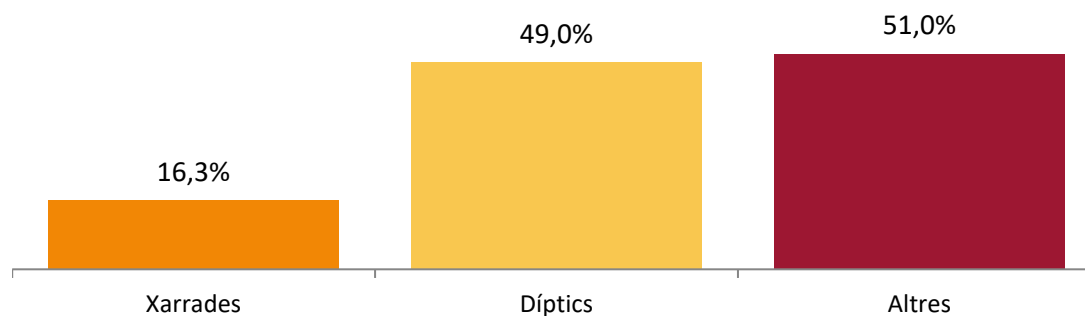
Comunicació externa

Pla de comunicació



n = 49

Eines de difusió



n = 18

UN 61,2% DE CENTRES/SERVEIS NO DISPOSEN DE PLA DE COMUNICACIÓ

Dels que sí que tenen pla de comunicació destaca l'ús de **díptics** i altres eines com **cartelleria**, la difusió **web** i de **xarxes socials**



Oferta formativa



Edicions i hores lectives

Àmbits formatius	Nombre edicions	Nombre total hores lectives	Mitjana d'hores per edició	% distribució hores a la província
Formació bàsica	70	15.426	220,4	15,0%
Formació en llengües: català/castellà	183	14.130	77,2	13,7%
Formació en llengües estrangeres	99	13.632	137,7	13,2%
Graduat en educació secundària (GESO)	32	14.113	441,0	13,7%
Preparació per a les proves d'accés als CFGM	23	8.915	387,6	8,6%
Preparació per a les proves d'accés als CFGS	24	9.233	384,7	8,9%
Prep. proves accés Universitat majors de 25/45 anys	20	7.067	353,4	6,8%
Competències digitals	92	6.116	66,5	5,9%
Creació i consum artístic	32	1.709	53,4	1,7%
Competències per a la vida, l'autonomia i la participació	48	2.700	56,3	2,6%
Programes de Formació i Inserció (PFI)	9	6.754	750,4	6,5%
Formació professionalitzadora	22	2.743	124,7	2,7%
Altres	9	636	70,7	0,6%
TOTAL	663	103.174	155,6	100%

n= 49

ELS CENTRES HAN REALITZAT UN TOTAL DE 103.174 HORES LECTIVES I HAN REALITZAT DE MITJANA 10,2 ACCIONS FORMATIVES

La **formació bàsica** és l'àmbit amb **més hores de formació** i representa el **15% del total d'hores**

Els programes de **Formació i Inserció (PFI)** són els que, de mitjana, **dediquen més hores** per edició i els cursos de **creació i consum artístic** són els cursos **més curts** amb una mitjana de **53,4 hores** per curs

10,2

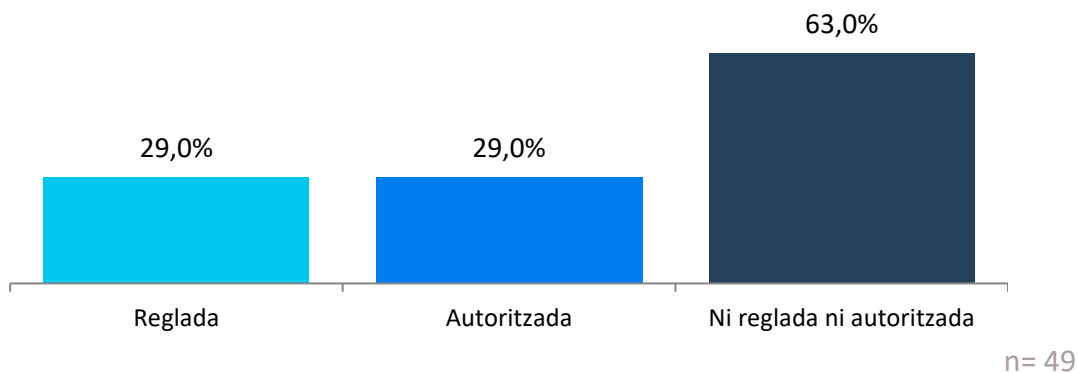
Mitjana d'accions formatives per centre/servei

13,5

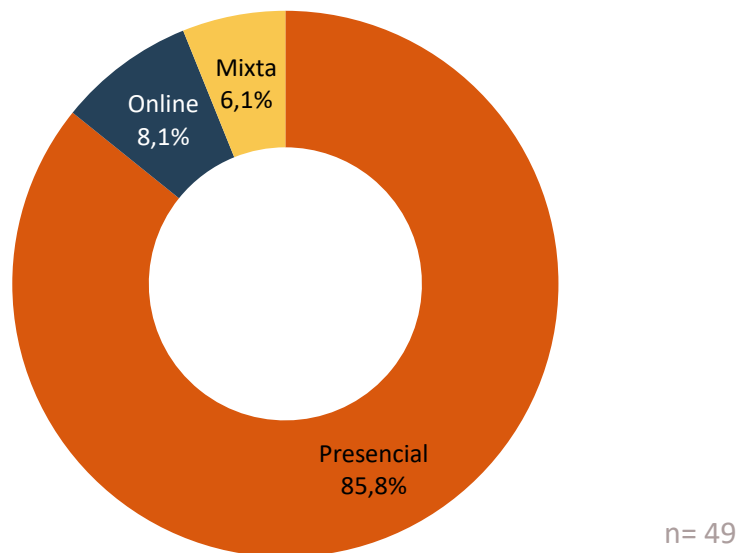
Mitjana d'edicions per centre/servei

Tipus d'oferta formativa i modalitat

Tipus d'oferta formativa



Modalitat de formació



EL 63,0% DE LA FORMACIÓ NO ÉS NI REGLADA NI AUTORITZADA

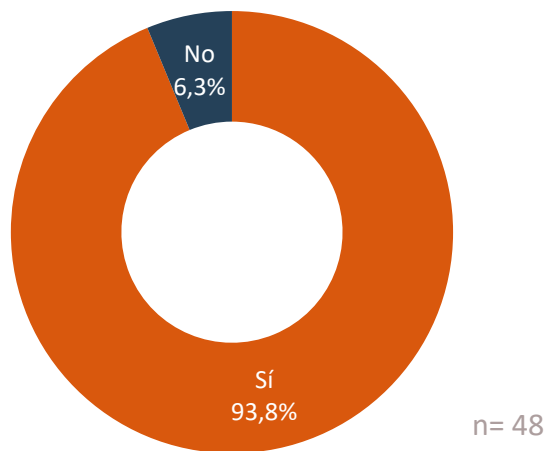
LA GRAN MAJORIA DE LES FORMACIONS SON PRESENCIALS, EL 86%

Col·laboracions

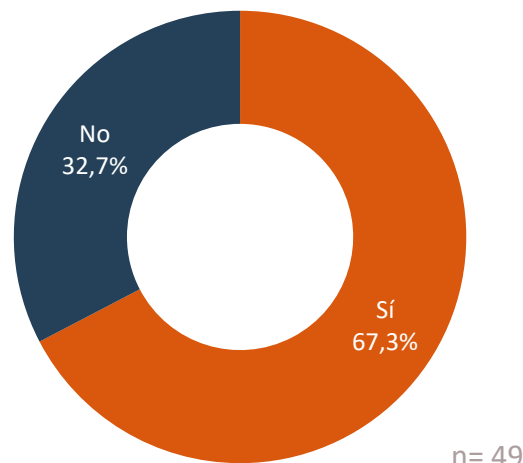


Col·laboracions locals

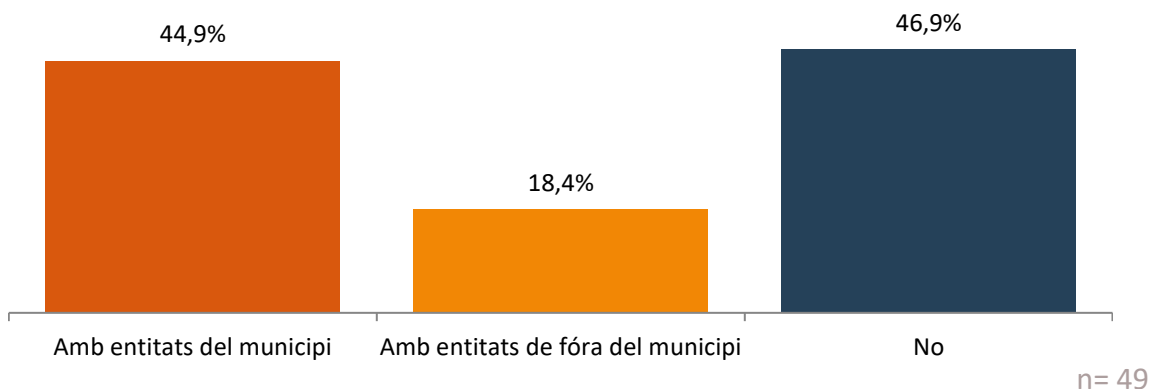
Col·laboració amb altres regidories o serveis/àrees de l'ajuntament



Col·laboració amb altres ens locals



Col·laboracions amb associacions, universitats, fundacions, etc.

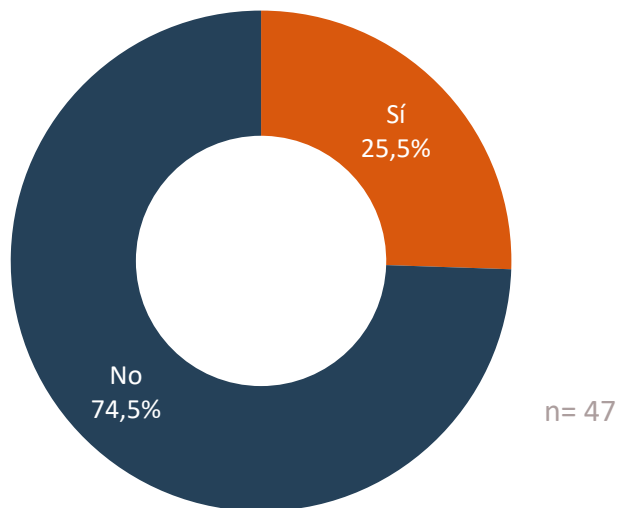


EL 93,8% DE CENTRES COL·LABOREN AMB ALTRES FIGURES DINS L'AJUNTAMENT, UN 67,3% AMB ALTRES ENS LOCALS I UN 44,9% AMB ALTRES ENTITATS LOCALS

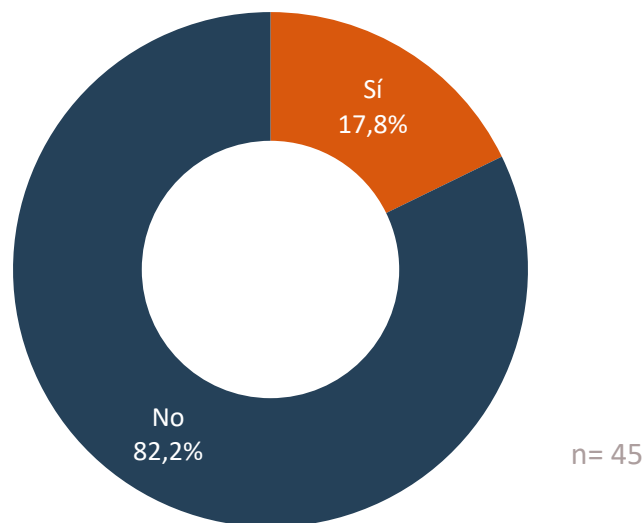
Dins de l'ajuntament es destaquen les col·laboracions amb **serveis, acció o benestar social, joventut i cultura.**

Centre col·laborador

Centre col·laborador de l'IOC



Centre col·laborador del SOC

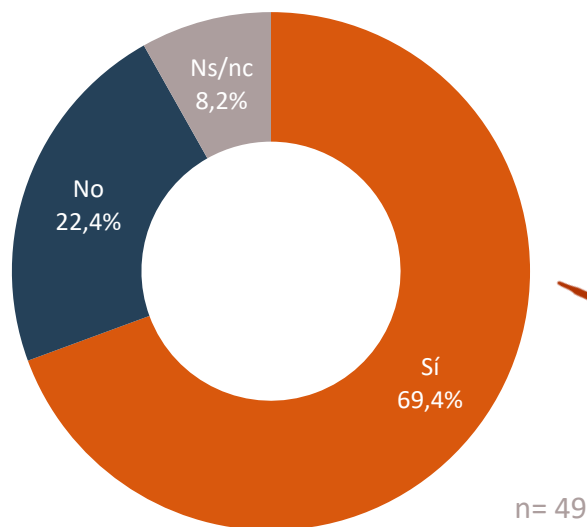


LA MAJORIA DE CENTRES NO SON COL·LABORADORS NI DE L'IOC NI DEL SOC

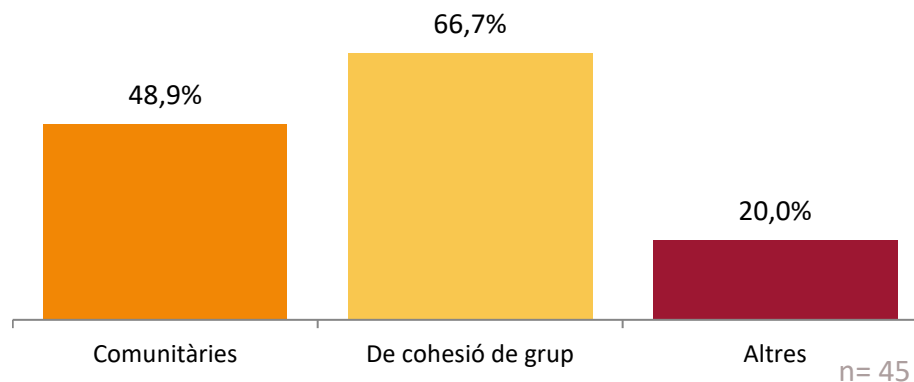
El **38,8%** dels centres, tot i que no siguin centre col·laborador, fan ús dels serveis que ofereix l'IOC.

Activitats fora de l'escola

Realització d'activitats fora de l'escola



Tipus d'activitat



UN 69,4% DELS CENTRES REALITZEN ACTIVITATS FÓRA DE L'ESCOLA

El **66,7%** de les activitats realitzades fóra del centre son de **cohesió de grup** i el **48,9%** son activitats **comunitàries** on participa la ciutadania en general, interna i externa a l'escola.

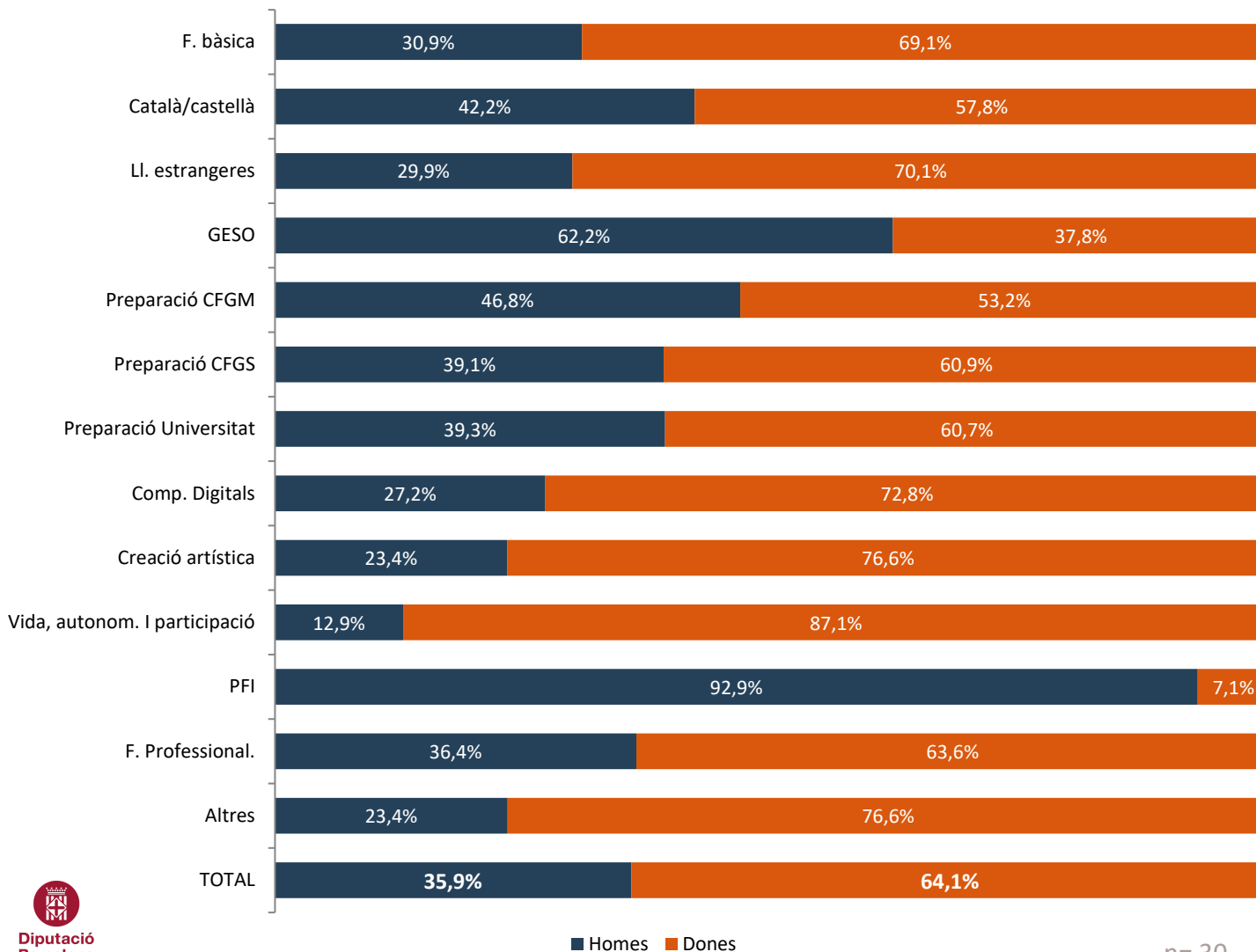


Alumnat



Alumnes per gènere i formació

Percentatge d'alumnes per gènere i grup de formació



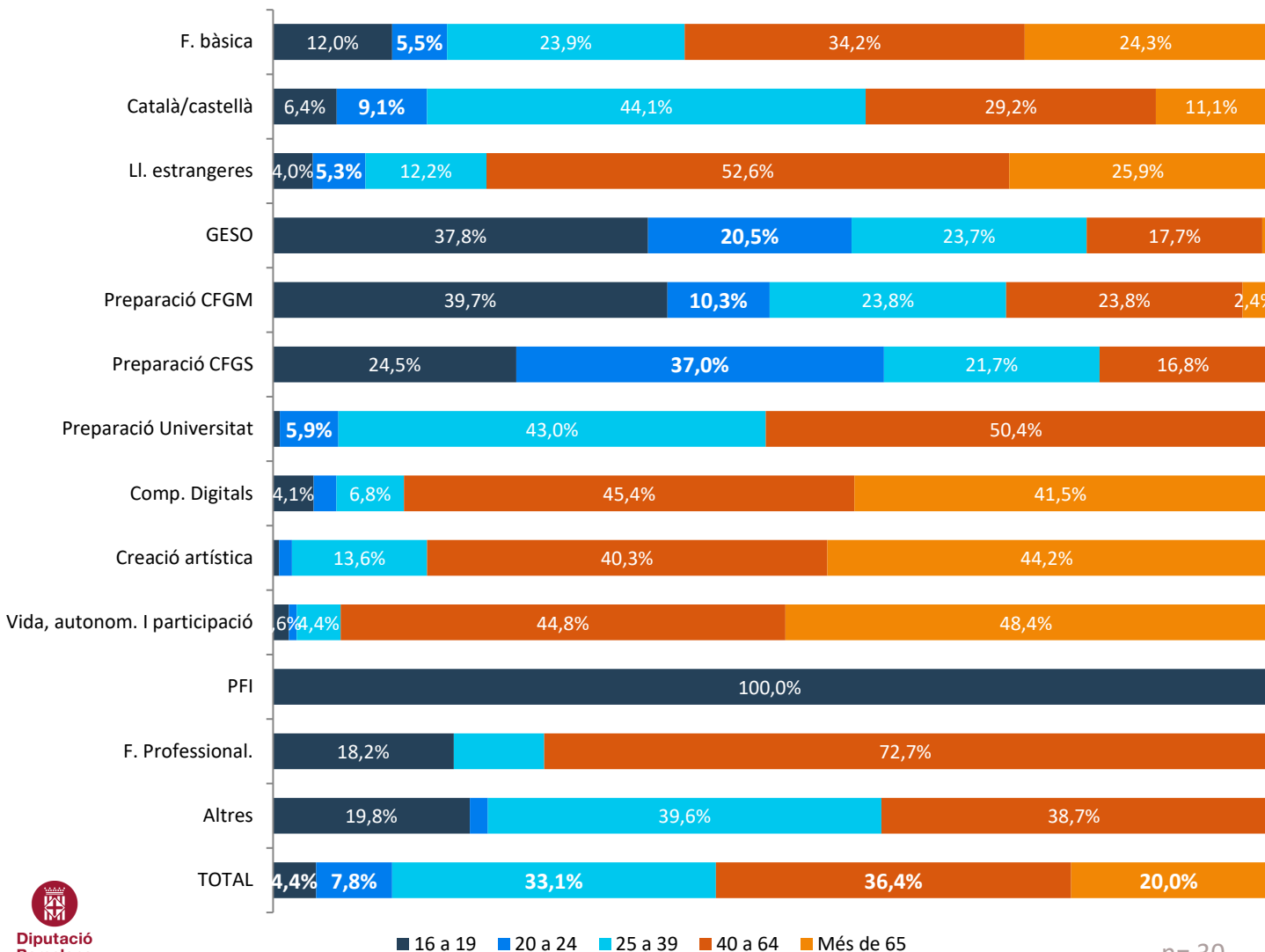
EL 64,1% DELS ALUMNES DELS CENTRES SON DONES

Pràcticament a totes les formacions la majoria d'alumnes són dones (entre el 53,2% i el 87,1% del total d'alumnes per formació).

En la formació en **Programes de Formació i Inserció (PFI)** i a **Graduat en educació secundària (GESO)** són, en canvi, una **minoria**. Representen el **7,1%** i **37,8%** respectivament.

Alumnes per grups d'edat i formació

Percentatge d'alumnes per trams d'edat i grup de formació



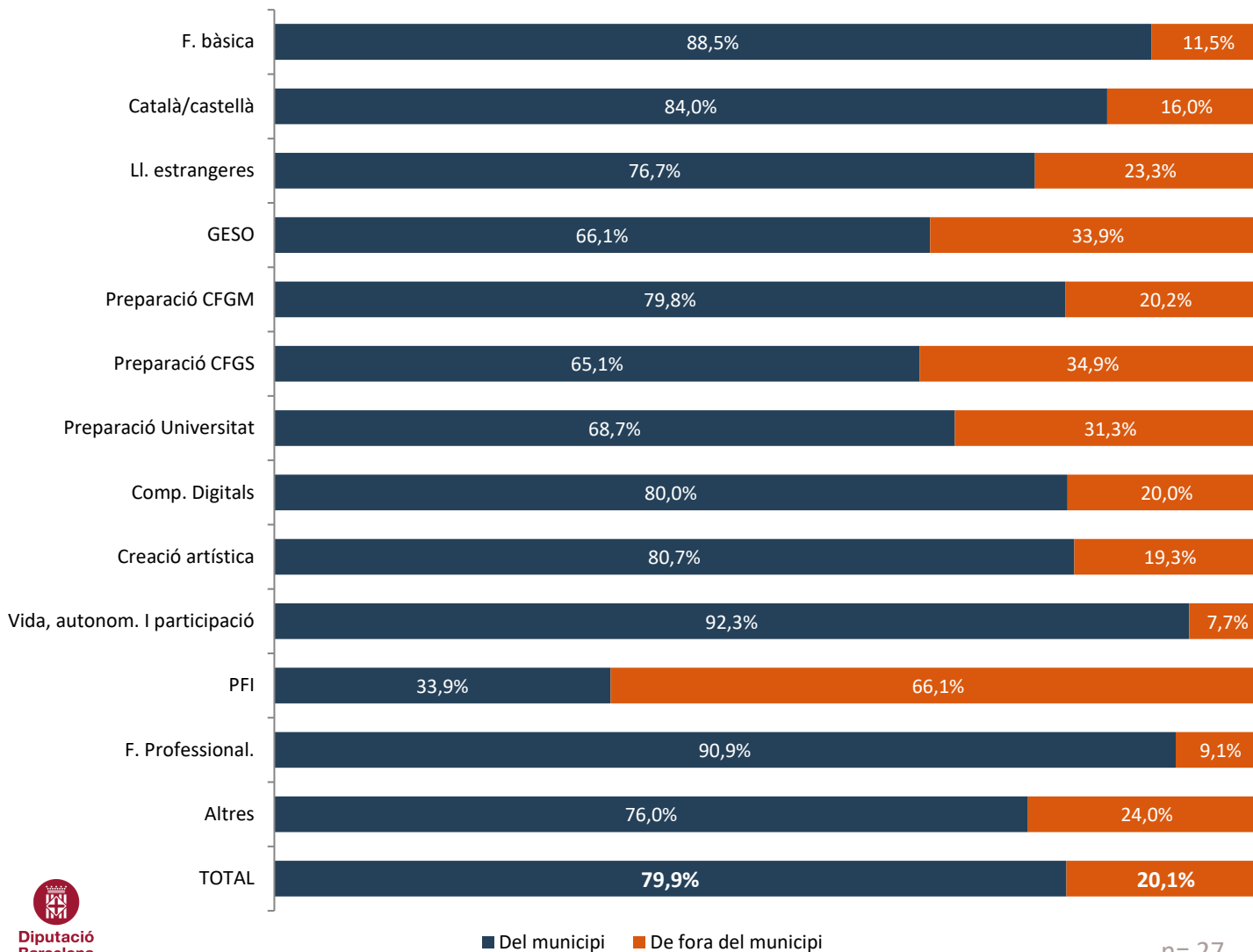
EL 56,4% DELS ALUMNES TENEN MÉS DE 39 ANYS

A les formacions de **PFI, GESO i preparació per a cicles** destaca la presència de **joves i adults fins a 39 anys.**

A les formacions de **llengües estrangeres, competències digitals, creació artística, competències per la vida i formació professional** la majoria d'alumnes tenen **més de 39 anys.**

Alumnes per lloc d'empadronament i formació

Percentatge d'alumnes per lloc d'empadronament i grup de formació

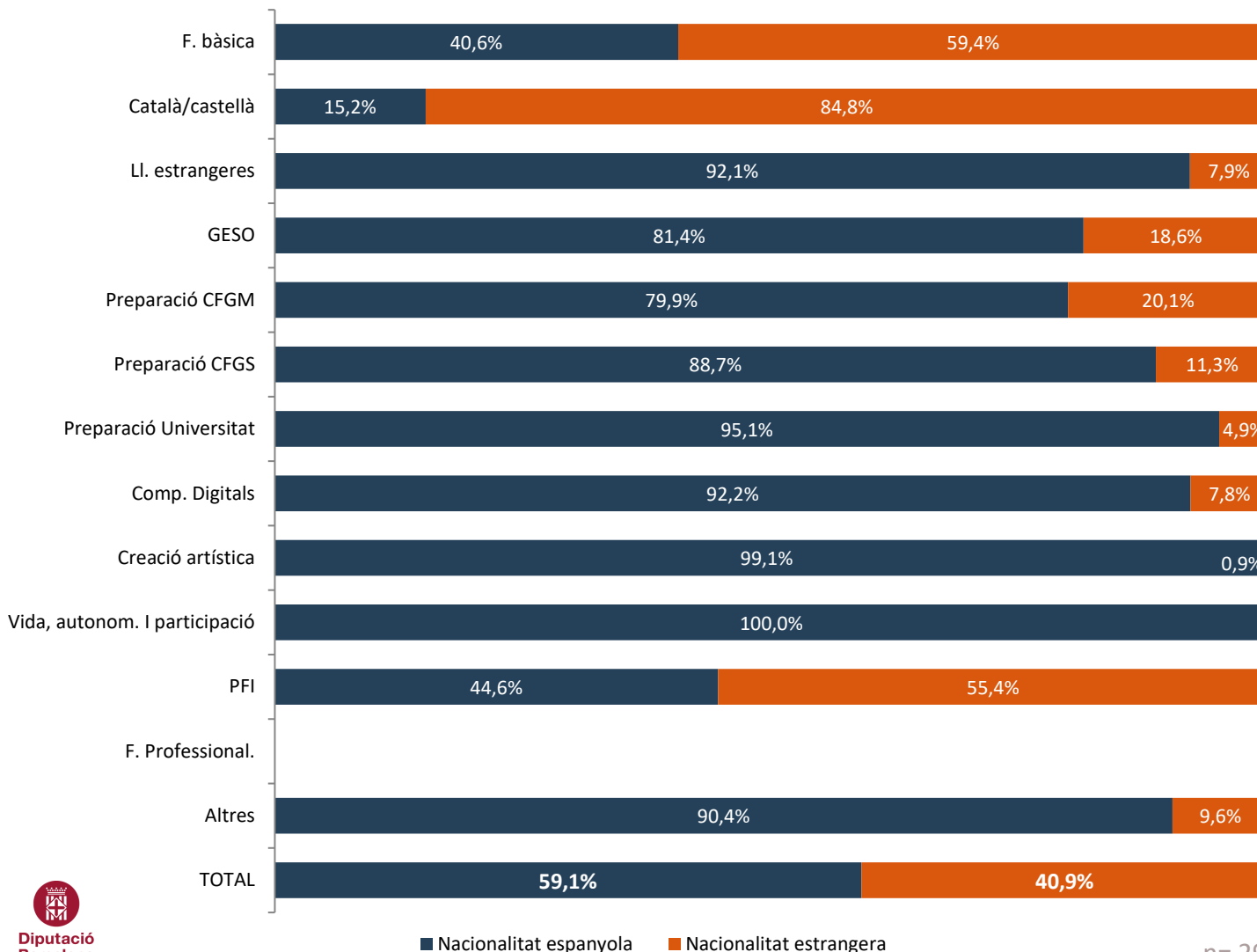


EL 79,9% DELS ALUMNES SON DEL PRÒPI MUNICIPI ON ES SITUA EL CENTRE

En totes les formacions predomina la presència de **persones empadronades al municipi**, tot i que en els programes de **Formació i inserció i els cursos de preparació per accedir a determinats ensenyaments**, és on s'observa major presència d'alumnes empadronats en d'altres municipis.

Alumnes per nacionalitat i formació

Percentatge d'alumnes per nacionalitat i grup de formació



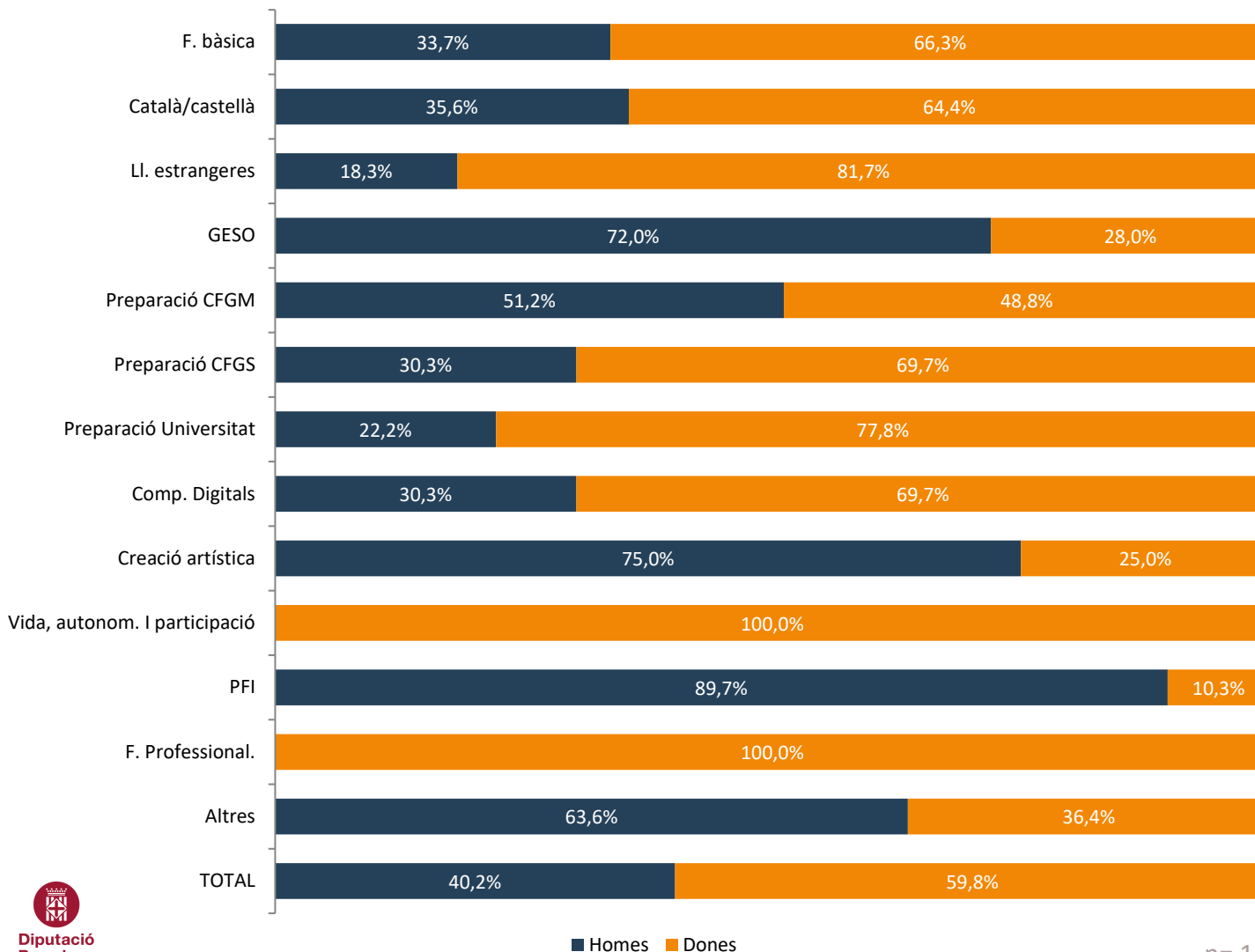
EL 59,1% DELS ALUMNES TOTALS TENEN NACIONALITAT ESPANYOLA

La distribució de nacionalitat varia bastant segons el tipus de formació.

La presència d'alumnes estrangers és majoritària a la **Formació bàsica**, ensenyaments de **català i castellà** i als programes de **Formació i inserció**.

Alumnes aturats per gènere i formació

Percentatge d'alumnes aturats per gènere i grup de formació

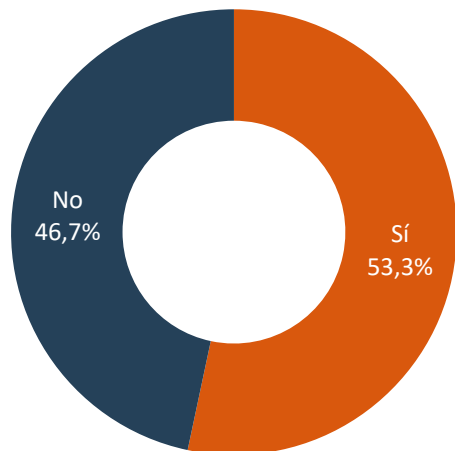


S'ESTIMA QUE EL 40% DEL TOTAL D'ALUMNES SON ATURATS. D'AQUESTS, EL 59,8% SON DONES

Les dones conformen la majoria de l'alumnat aturat en moltes formacions **menys en els programes de formació i inserció** que son el 10,3%, les formacions de **creació i consum artístic** que son el 25,0%, **GESO** que son el 28,0% i **altres formacions** que son el 36,4%

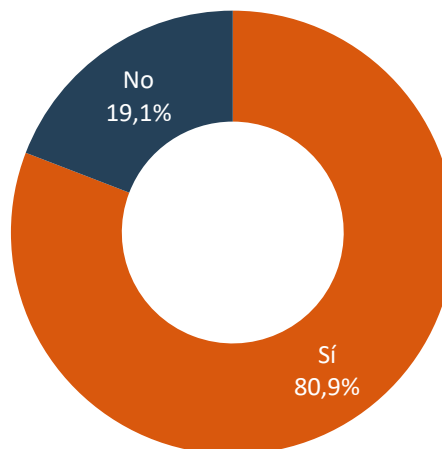
Orientació a l'alumnat

Existència de servei d'orientació



n= 47

Realització d'activitats de tutoria i/o orientació durant el curs



n= 47

EL 53,3% DELS CENTRES DISPOSEN DE SERVEI D'ORIENTACIÓ A L'ALUMNAT I ES DEDICA UNA MITJANA DE 7 HORES A LA SETMANA A AQUEST SERVEI

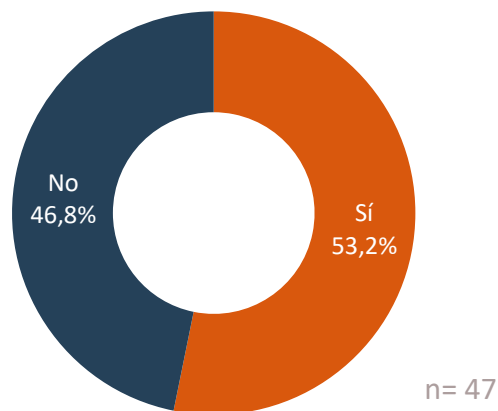
El percentatge de centres que tenen activitats de **tutoria i/o orientació durant el curs** augmenta fins al **80,9%**
En el **97,4%** dels casos aquesta orientació es fa des del propi centre

	Nombre centres/serveis amb personal d'orientació	Mitjana d'hores de dedicació a la setmana
Tutor/docent	15	3,4
Especialista en orientació	9	13
Altres	9	-
TOTAL	33	7

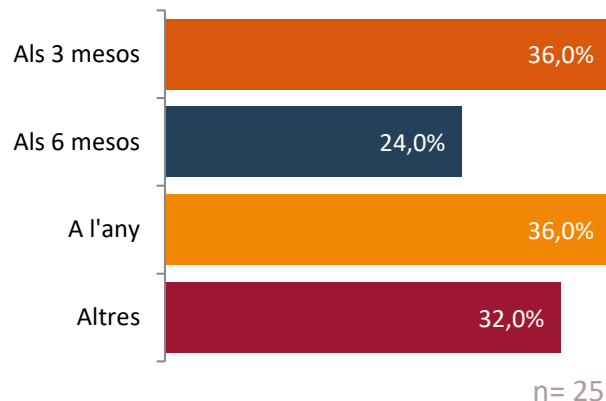


Seguiment de l'alumnat

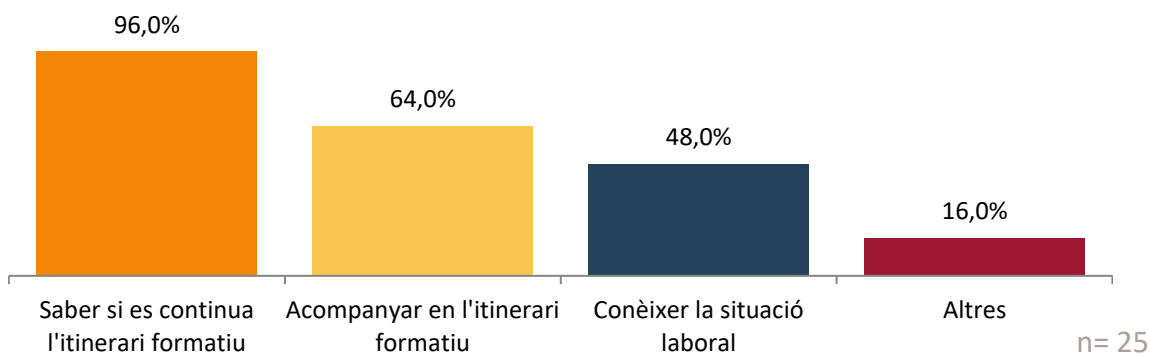
Existència de mecanismes de seguiment de l'alumnat acabada la formació



Quan es fa el seguiment



Objectiu de l'orientació



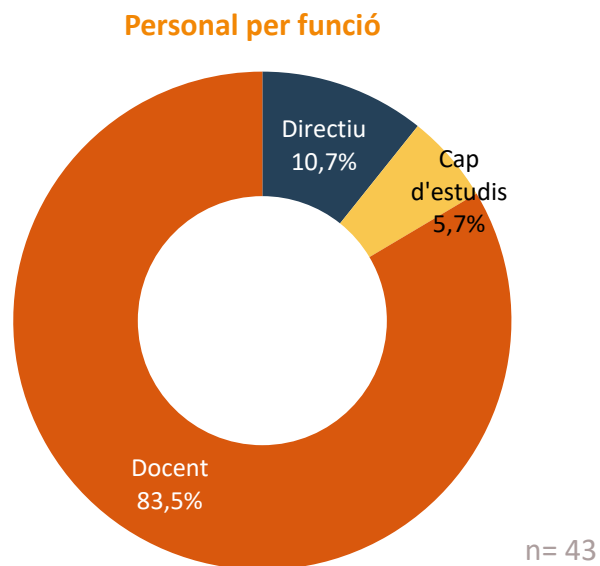
ACABADA LA FORMACIÓ HI HA UN 53,2% D'ESPAIS QUE FAN SEGUIMENT DE L'ALUMNAT

EN EL 96,0% DELS CASOS PER SABER SI CONTINUA L'ITINERARI FORMATIU

Equip docent



Personal per funció



EL 83,5% DEL PERSONAL TOTAL ÉS DOCENT

En el 54,8% dels casos el personal de direcció també fa funció de docent

Funcions del personal directiu	Nombre centres/serveis	% centres/serveis
Exclusivament direcció	5	11,9%
Direcció i docència	23	54,8%
No existeix direcció del centre	14	33,3%
TOTAL	42	100%



Personal docent

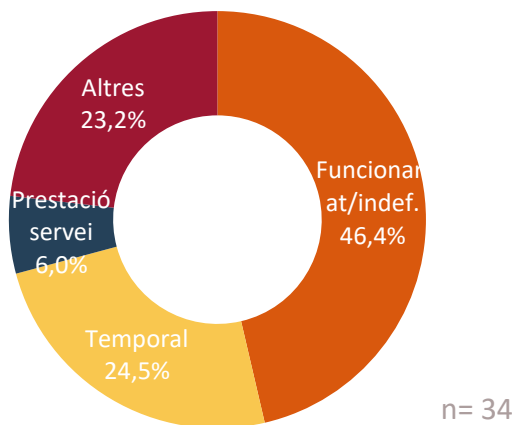
151
Total personal docent

n= 34

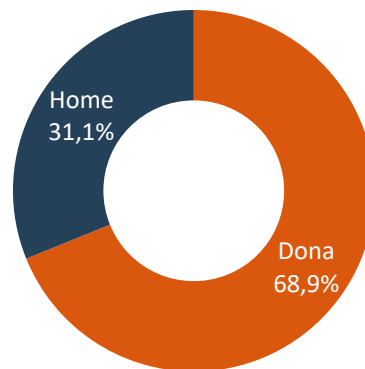
25,9
Mitjana d'hores setmanals per docent

n= 34

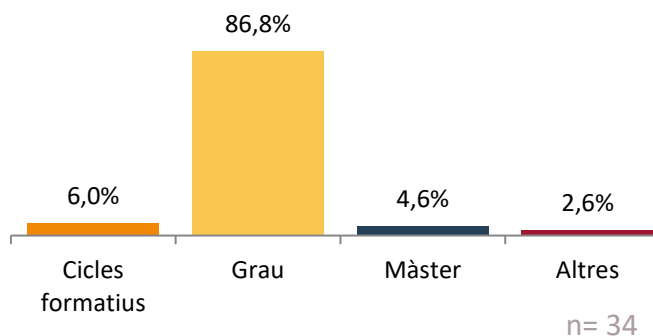
Tipus de contracte del personal docent



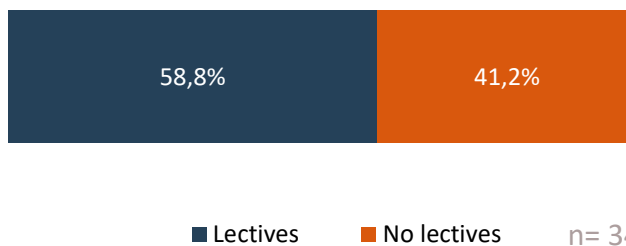
Personal docent per gènere



Titulació del personal docent



Distribució hores



ELS 151 DOCENTS REALITZEN UNA JORNADA MITJANA DE 25,9 HORES A LA SETMANA, LA MAJORIA LECTIVES

El **68,9%** del personal son dones

El **86,8%** del personal té titulació de **grau**

Gairebé la meitat dels treballadors son **indefinitos**, un **46,4%**

Personal docent per gènere

22,4

Mitjana d'hores setmanals - Homes

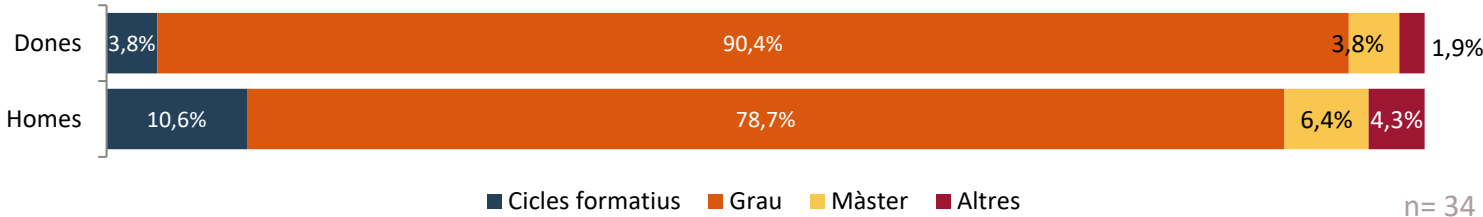
n= 34

27,5

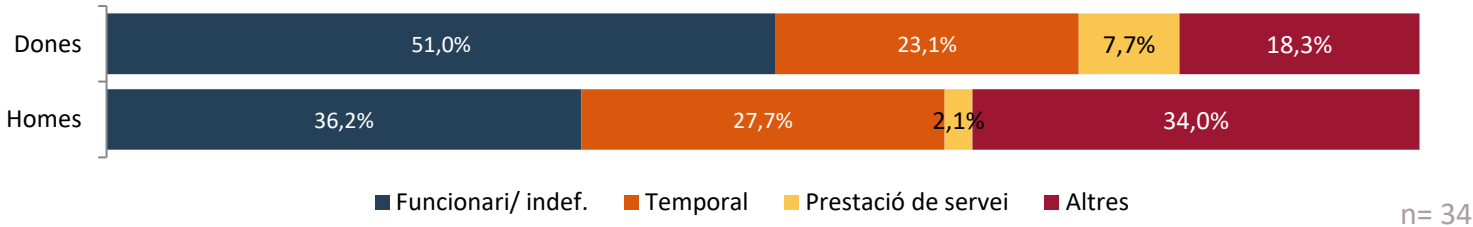
Mitjana d'hores setmanals - Dones

n= 34

Distribució de tipus de titulació per gènere



Distribució de tipus de contracte per gènere



Distribució hores per gènere



LES DONES TENEN UNA JORNADA LABORAL 5,1 HORES SUPERIOR A LA DELS HOMES DE MITJANA

Les **dones** tenen titulacions superiors als homes.

Les **dones** tenen més estabilitat a nivell de tipus de contracte que els homes.

Tant els homes com les dones tenen més hores lectives que no lectives però les **dones**, proporcionalment, dediquen **més temps que els homes a les no lectives**

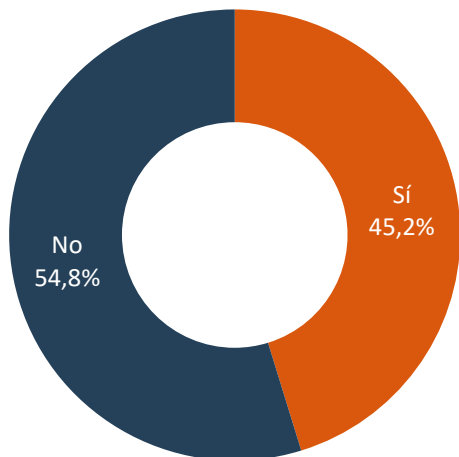


Pràctiques d'equitat i inclusió



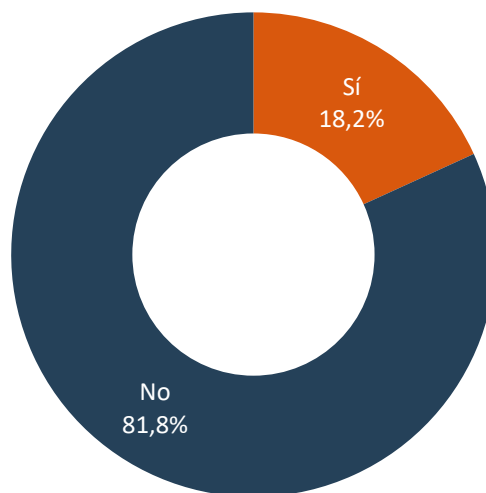
Pràctiques per afavorir la inclusió

Existència de projectes d'afavoriment de la inclusió



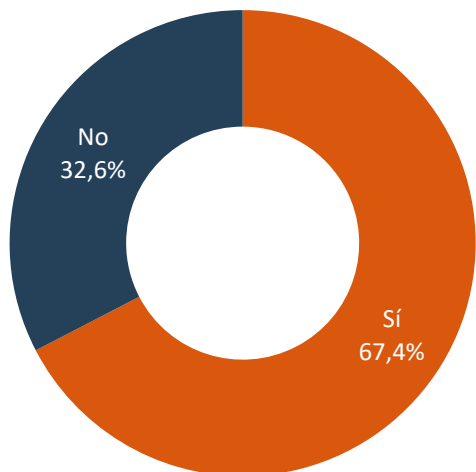
n= 42

Serveis de cura



n= 44

Beques i ajuts



n= 46

EL 54,8% DELS CENTRES NO TENEN PROJECTES D'AFAVORIMENT DE LA INCLUSIÓ

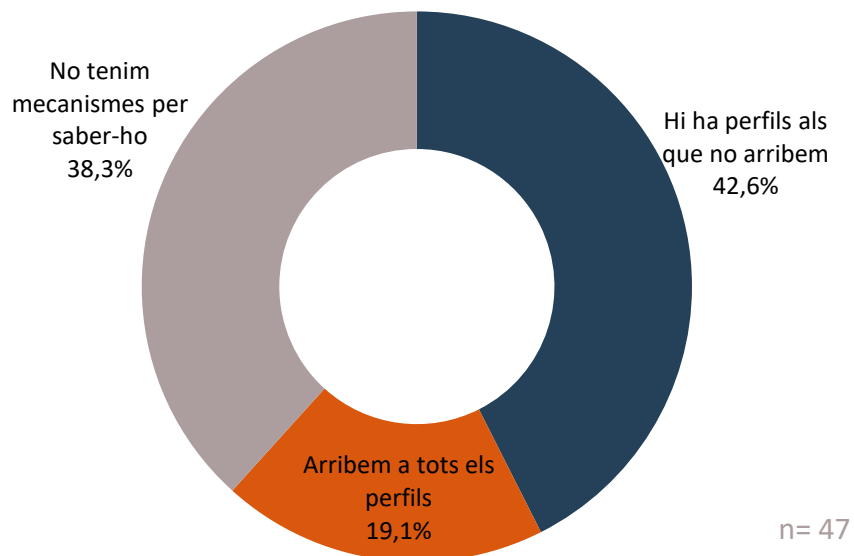
Per afavorir la participació de persones amb persones al càrrec només un **18,2%** dels espais formatius disposen de **serveis de cura**.

En canvi, la majoria, un **67,4%** ofereixen **beques i ajuts** per als alumnes.



Abast poblacional

Abast poblacional



EL 42,6% DEL CENTRES CONSIDEREN QUE HI HA PERFILS DE POBLACIÓ ALS QUE NO ARRIBA

Al públic que costa més d'arribar son els joves i persones de mitjana edat.

Perfil	Vegades detectat	% de vegades detectat
Joves i mitjana edat	11	45,8%
Immigrants i persones en situació de vulnerabilitat	8	33,3%
Altres	5	20,8%
TOTAL	24	100,0%

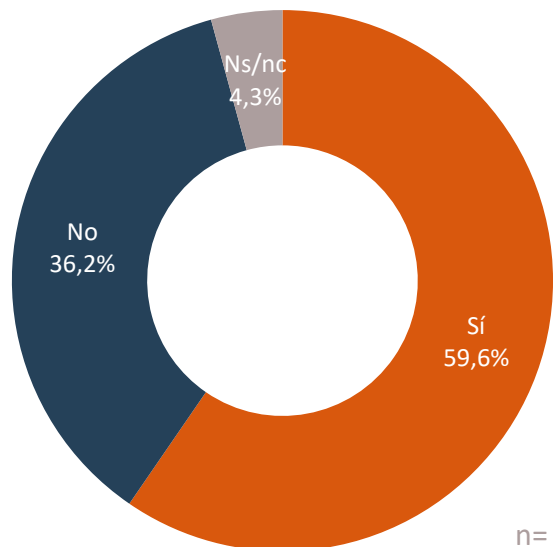


Punt TIC

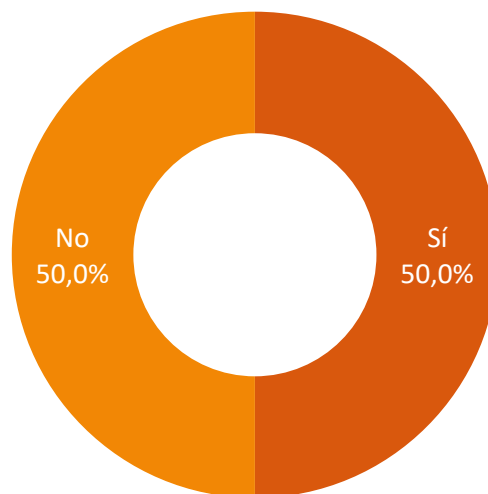


Espai per ús de les TIC

Punt amb accés a les tecnologies de la infomació i comunicació



Personal dinamitzador de l'espai TIC



EL 59,6% DELS SERVEIS DISPOSEN D'UN ESPAI AMB ACCÉS A LES TIC

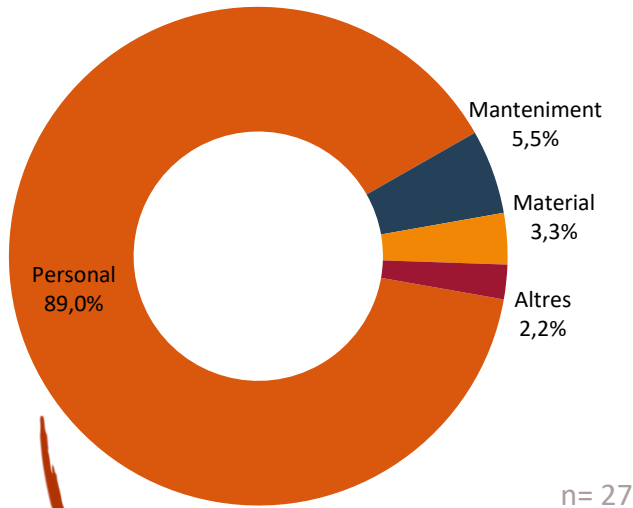
El 50% d'aquests espais disposa de personal específic per dinamitzar-lo

Pressupost

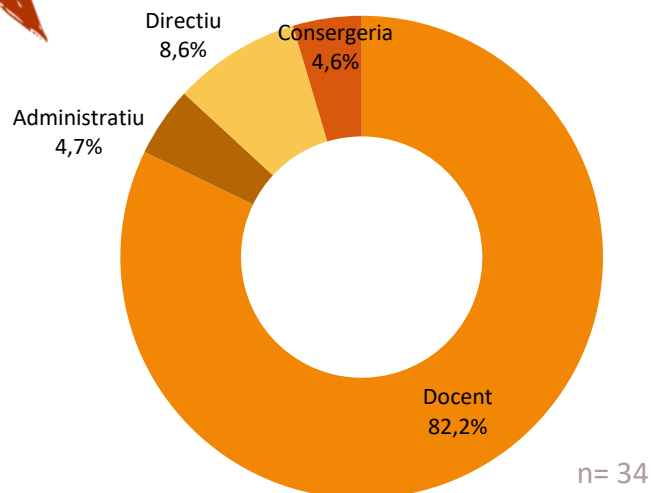


Despeses

Despesa per tipus de partida



Despesa de personal per tipus de personal



31

Centres que disposen de dades pressupostàries de personal

4.050.862 €

Total despesa en personal

130.672,97 €/centre

Despesa mitjana en personal

24

Centres disposen de dades d'altres partides pressupostàries

501.709 €

Total despesa en altres partides

20.904,54 €/centre

Despesa mitjana en altres partides

LA DESPESA MITJANA PER CENTRE/SERVEI ÉS DE 151.577,51 € ANUALS

El **89,0%** del pressupost total es dedica al personal, principalment al personal docent

Finançament

33

Centres que disposen de dades de finançament

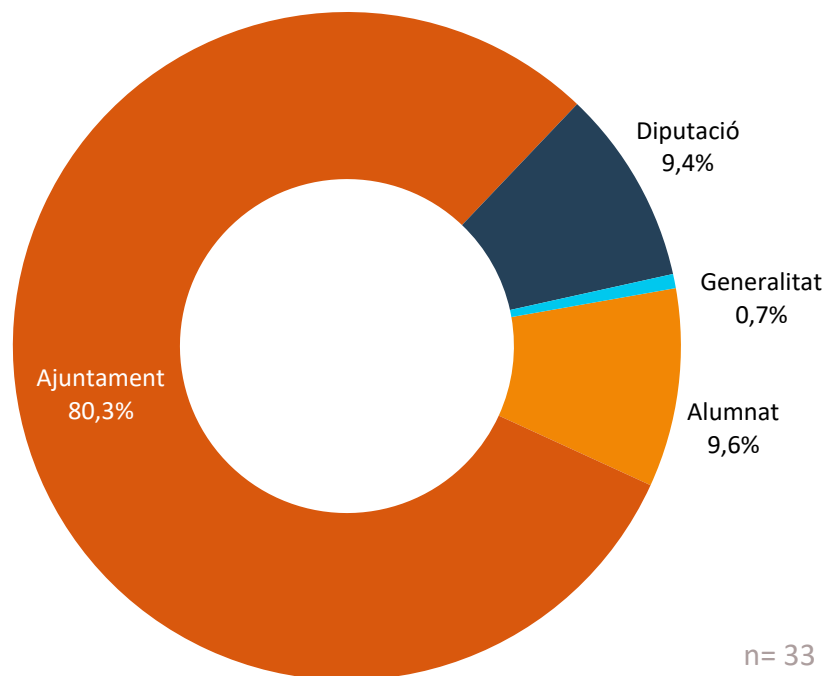
4.205.200 €

Total aportacions

127.430,30 €/centre

Aportacions mitjanes

Aportacions per tipus d'agent



n= 33

**CADA CENTRE REP
127.430,30 € DE
MITJANA**

Les aportacions dels propis **Ajuntaments** son la principal **font de finançament** d'aquests centres/serveis amb un **80,3%** del total.

