



# CERCLES DE COMPARACIÓ INTERMUNCIPAL DE SEGURETAT ALIMENTÀRIA: L'EXPERIÈNCIA DE MANRESA

*Dra. M. Mercè Rosich  
Regidora de Sanitat*



Cercles de comparació  
intermunicipals

Ajuntament  de Manresa


# MANRESA




- Municipi de 76.751 habitants. Capital de la comarca del Bages, a la Catalunya Central
- Centralitat comercial i impuls turístic (important patrimoni medieval, ruta ignasiana, modernisme època esplendor industrial)
- Indústria metal·lúrgica, productes metàl·lics, etc. També indústries tèxtils i de productes alimentaris i/o begudes
- **Nombre d'establiments alimentaris: 1.126**



# ANTECEDENTS EN SEURETAT ALIMENTÀRIA




- 2008 inspeccions establiments alimentaris per part APD
- 2009 Aprovació Llei de Salut Pública de Catalunya. Elaboració programa de seguretat alimentària per part de l'Ajuntament.
- 2010 inici inspeccions establiments que precisen ASF
- 2011 publicació RD 191/2011 registre sanitari (deroga l'obligació d'ASF)
- Readaptació del programa



# PARTICIPACIÓ ALS CERCLES




- Proposta de participació 2011 (dades 2010)
- Moment de canvi intern del programa municipal
- Es valora important participar-hi
- Dificultats en l'obtenció de certes dades per no recollir els indicadors establerts. Feina interna.
- Aquest ha estat el quart any consecutiu de participació



# RESULTATS DESTACATS



## DESFAVORABLES



### 2010 :

- Baix % d'establiments autoritzats sobre el nombre total d'establiments alimentaris (21%)
- Baix % d'establiments alimentaris inspeccionats sobre el total d'establiments alimentaris ( 6,6 % )

### 2011 :

- Baix nombre d'inspeccions sobre el total d'inspectors ( 107 )


### 2012 :

- Baix % d'establiments alimentaris classificats sobre el total d'establiments alimentaris.(11% - no es feien check list )

# RESULTATS DESTACATS



## FAVORABLES 2013



- Alt % d'establiments alimentaris inspeccionats que disposen d'**autocontrol** sobre el nombre d'establiments alimentaris inspeccionats ( 85,1 % )
- Alt % de requeriments **resultats favorablement** sobre el total de requeriments emesos ( 164,7 % )
- Alt nombre d'informes sanitaris de projectes de seguretat alimentària sobre el nombre de **nous establiments** alimentaris al municipi ( 0,66 )
- Alt % de la despesa corrent de SAM sobre el pressupost corrent de Salut Pública (28% )

# AVANTATGES PARTICIPACIÓ



- Disposar d'indicadors fiables per planificar
- Recull de dades i indicadors molt útils pel treball intern de la pròpia unitat al llarg de l'any
- Millora de la memòria de la unitat amb dades comparatives
- Intercanvi d'experiències i inquietuds amb tècnics d'altres ajuntaments
- Visualització de les diferències i desviacions amb altres ajuntaments
- **Permet un treballs de millora continuada**



# DIFICULTATS I REPTES



- Possible desviació per la interpretació de les dades a recollir per part dels diferents participants
- La necessitat d'anar consensuant conceptes i procediments entre Ajuntaments
- Oportunitat de reflexionar i aprendre sobre les experiències d'altres Ajuntaments i de millora continua.



# Gràcies per la vostra atenció.

