

La província de Barcelona consolida la recuperació econòmica iniciada el 2021 i l'ocupació supera les dades pre-Covid

- **El nombre de llocs de treball i persones ocupades és superior al període pre-pandèmic, i la incidència de l'atur també és menor**
- **El nombre d'empreses creix tímidament i manté un ritme suau de recuperació**
- **Els sectors més dinàmics són serveis i construcció, i entre els subsectors que creen més llocs de treball destaquen les tecnologies de la informació, que guanya més de 10.000 llocs en un any**
- **L'Informe Econòmic Local de la província de Barcelona, elaborat per la Diputació de Barcelona, analitza les dades de 2022 a la demarcació i les seves comarques**

La recuperació econòmica iniciada l'any 2021 a la província de Barcelona després de la pandèmia es va consolidar al llarg del 2022: bona part dels indicadors van recuperar els nivells previs a la crisi de Covid-19 i fins i tot alguns els van superar, evidenciant una fase expansiva de l'economia. Així ho indica l'["Informe econòmic local de la província de Barcelona 2023"](#), elaborat per la Diputació de Barcelona i que analitza les dades de l'any 2022 per a la província de Barcelona i cadascuna de les seves comarques.

L'informe analitza les dades de l'any 2022, en el context de consolidació de la recuperació econòmica iniciada el 2021 després del convuls any 2020 a causa de la Covid-19, per a la província de Barcelona i les seves comarques. També s'hi inclou el Lluçanès, de la que s'ha extret el màxim de dades disponibles, tot i la mancança d'alguna dada comarcal o les limitacions del secret estadístic.

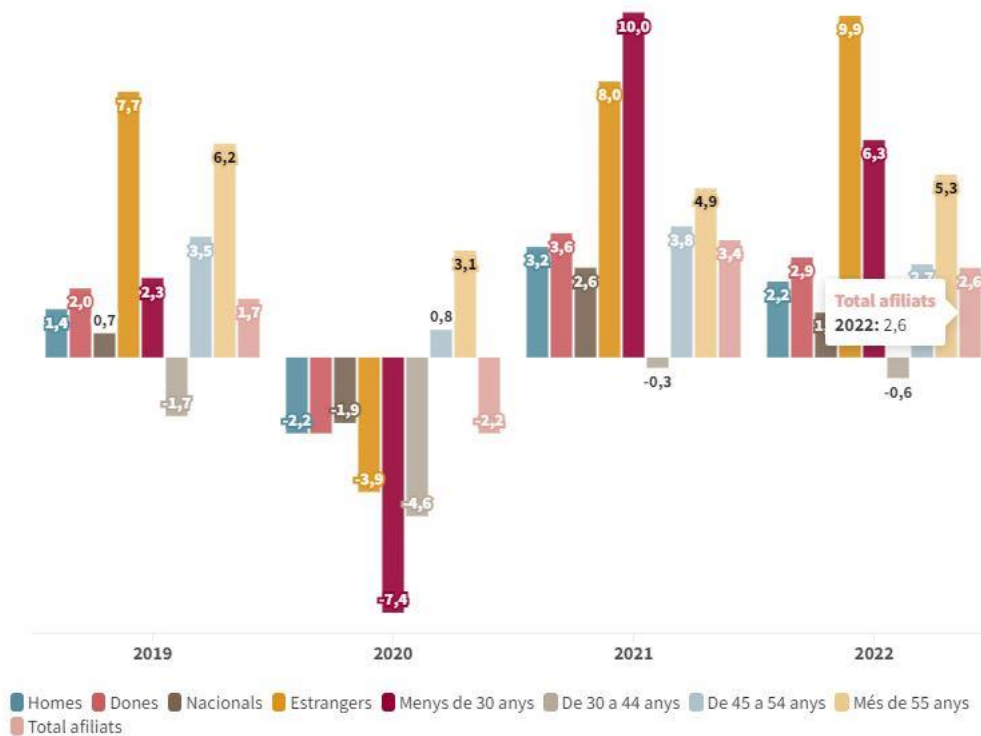
Consolidació de la recuperació econòmica iniciada el 2021

La recuperació econòmica iniciada l'any 2021 després del convuls any 2020 es va consolidar al llarg de l'any 2022. Bona part dels indicadors analitzats van recuperar els nivells previs a la pandèmia, i fins i tot alguns els van superar, evidenciant una fase expansiva de l'economia catalana. El nombre de llocs de treball i el de persones ocupades va ser superior al període pre-pandèmic, i la incidència de l'atur també va ser menor, mentre el nombre d'empreses va créixer tímidament i va mantenir un ritme suau de recuperació. El PIB català es va elevar el 5,5% aquest darrer any, lleugerament inferior al conjunt de l'estat (5,8% en la darrera actualització), però dos punts per sobre de la Zona Euro (3,5%), gràcies al bon comportament del saldo exterior i a una demanda interna destacada.

A la província, el nombre de llocs de treball va registrar un creixement interanual del 3,0% l'any 2022, i del 2,6% en el cas de la població ocupada registrada. Alhora, el nombre d'empreses va experimentar una variació mínima però positiva del 0,1%. Els sectors més dinàmics van ser els

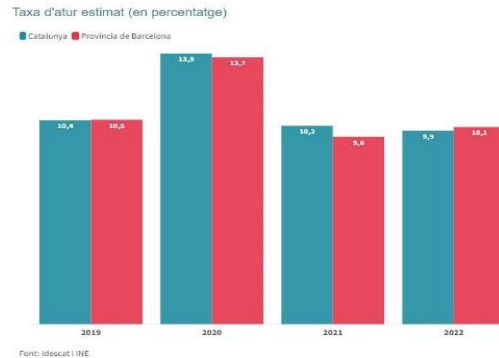
serveis i la construcció, i entre els subsectors amb major expansió en nombre de llocs de treball sobresurt els serveis de tecnologies de la informació, que va guanyar més de 10.000 llocs en un any, en un context d'acceleració de la digitalització. El subsector dels serveis de menjar i begudes (restauració) va continuar recuperant-se del sotrac de les restriccions per la Covid-19, i va guanyar més de 6.000 llocs de treball.

Taxes de variació interanual de la Població Ocupada registrada. Província de Barcelona (en percentatge)



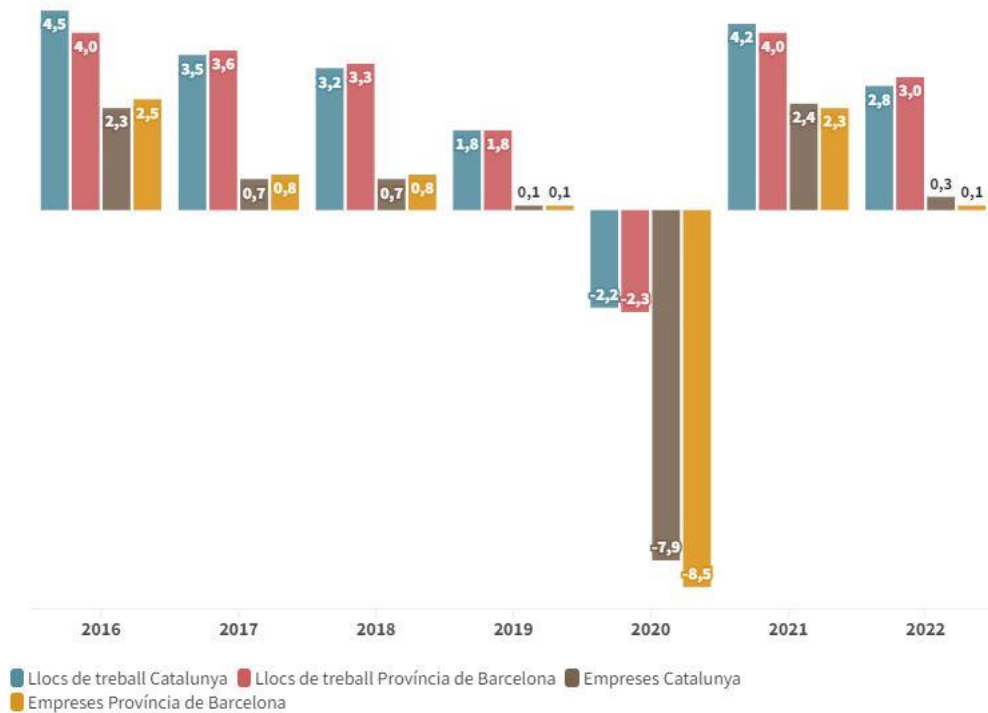
Font: Programa Hermes en base a dades d'Idescat

L'atur registrat va continuar a la baixa, davallant un -4,3% el 2022, i situant la taxa d'atur en el 9,3%. La població amb nacionalitat estrangera va ser la més beneficiada en l'augment de l'ocupació, però no pas en la reducció de l'atur registrat. Per edat, el grup de 45 a 54 anys va ser el que en conjunt va tenir una millor evolució en termes d'ocupació i atur.



El 2022, el nombre de beneficiaris de prestacions va créixer a totes les comarques sense excepció. Al conjunt de la província va augmentar el 3,0%. Les comarques del Garraf (10,3%), el Vallès Oriental (6,4%) i Osona (6,3%) van ser les que van experimentar un major creixement. Alhora, els increments més moderats es van donar al Moianès (1,1%) i al Barcelonès (1,3%).

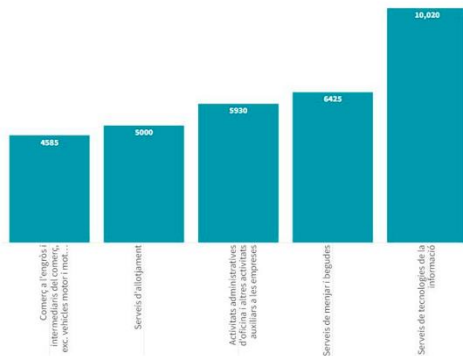
Taxes de variació interanual dels llocs de treball i empreses (en percentatge)



Per altra banda, el nombre de llocs de treball (afiliacions a la Seguretat Social segons el compte de cotització de l'empresa) es va incrementar un 3,0% l'any 2022, dada dues dècimes superior al creixement experimentat a Catalunya (2,8%). És un increment inferior al de l'any 2021 (4,0%), però permet arribar a xifres absolutes mai observades en la sèrie disponible (2.679.685 llocs de treball). En canvi, el nombre d'empreses (comptes de cotització) va ser pràcticament estable respecte a un any abans (0,1% més), una dinàmica lleugerament inferior a la del conjunt català, que va registrar un tímid avanç (0,3%). Les xifres del nombre d'empreses estan encara lluny de

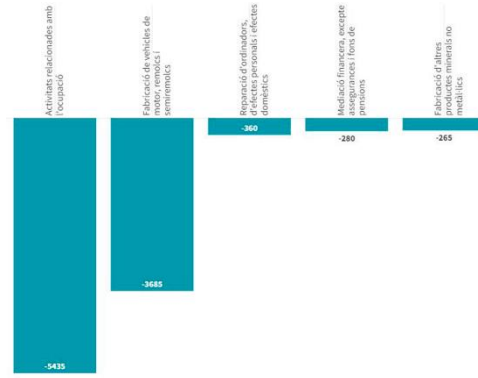
les que s'observaven abans de la crisi de la Covid-19, evidenciant que l'augment dels llocs de treball està incidint més en l'increment de la dimensió de les empreses que no pas en l'augment del nombre d'aquestes.

Subsectors d'activitat amb més guany de llocs de treball. Província de Barcelona, 2022 (absoluts)



Font: Programa Hermes basat en dades de l'Idescat

Subsectors d'activitat amb més pèrdua de llocs de treball. Província de Barcelona, 2022 (absoluts)



Font: Programa Hermes basat en dades de l'Idescat

Gairebé tots els grans sectors d'activitat van registrar el 2022 un increment del nombre de llocs de treball a la província de Barcelona, amb l'única excepció de l'agricultura (-1,6%). El sector més dinàmic va ser la construcció (3,3%) seguit dels serveis (3,0%), aquest darrer amb un pes cabdal a la província, superior al 80%. Pel que fa als subsectors amb més guanys de llocs de treball, en termes absoluts, destaquen els serveis de tecnologies de la informació, amb un guany de 10.020 llocs de treball en un any, i s'erigeix en el subsector més dinàmic els darrers anys en un context d'acceleració de la digitalització. En segon terme es posiciona el subsector dels serveis de menjar i begudes, això és, la restauració, que després de ser el subsector més castigat durant la crisi de la Covid-19, la tornada a la nova normalitat ha suposat un revulsiu per al subsector, amb 6.425 llocs de treball més el 2022.

Seguint l'evolució de l'any anterior, en el 2022 la majoria dels subsectors que van registrar pèrdues absolutes de llocs de treball van tenir reduccions petites, a excepció de dos d'ells. La caiguda més gran es va donar a les activitats relacionades amb l'ocupació –que el 2021 havia registrat l'increment més gran– i que el 2022 va perdre 5.435 llocs de treball en un any. I en segon terme hi trobem la fabricació de vehicles de motor, amb 3.685 llocs de treball menys, coincidint amb el procés de reconversió i redefinició que experimenten aquestes activitats.

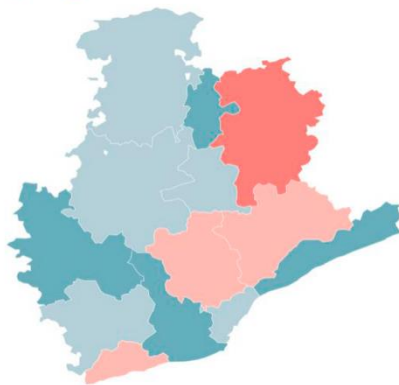
Respecte a la població ocupada registrada, segons la residència del treballador, el creixement en relació amb un any abans es va estendre entre totes les comarques de la província. El creixement més destacat es va donar al Barcelonès (3,2%), seguit del Bages (2,8%) i el Garraf (2,7%). Les comarques que van presentar un dinamisme més moderat van ser el Berguedà (1,4%) i Osona (1,6%). En canvi, el nombre de llocs de treball, segons el compte de cotització de l'empresa, va créixer al conjunt de la província, però no ho va fer de forma tan extensiva entre totes les comarques. Es van produir increments de llocs de treball superiors al 3% interanual a cinc de les dotze comarques, amb l'Anoia (3,6%), el Baix Llobregat (3,5%) i Osona (3,4%) com a casos més representatius, però es va experimentar un sensible descens a dues comarques: el Berguedà (-0,9%) i el Moianès (-0,2%). A la majoria de les comarques de la província de Barcelona la població ocupada registrada ha estat més dinàmica entre les dones que entre els homes, amb majors increments de l'ocupació femenina. Les excepcions van ser el Berguedà i el Bages.

La població aturada registrada (persones inscrites al Servei d'Ocupació de Catalunya) va disminuir a pràcticament totes les comarques de la província de Barcelona, especialment a l'Anoia, amb una reducció del -7,2%. A aquesta comarca la segueixen el Maresme i el Baix Llobregat (amb taxes de variació respectives del -6,7% i -6,0%). A diferència de la resta, Osona va ser l'única comarca que pateix un lleuger augment del nombre de persones aturades registrades (0,3%).

Variació anual de la població aturada registrada, 2022 (en percentatge)

Província BCN = -4,3%

< -6% -6% a -4% -4% a 0% > 0%

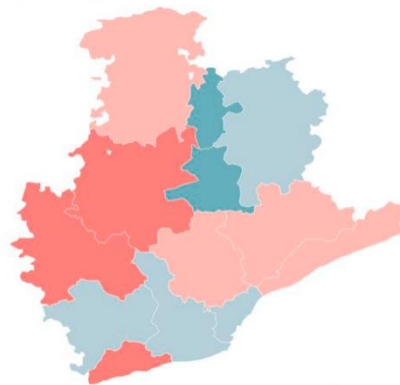


Font: Observatori del Treball i Model Productiu de la Generalitat de Catalunya

Taxa d'atur registrat, desembre 2022 (en percentatge)

Província BCN = 9,3%

< 8% 8% a 9,5% 9,5% a 10,5% > 10,5%



Font: Programa Hermes en base a dades d'Idescat i de l'Observatori del Treball i Model Productiu de la Generalitat de Catalunya

Es manté la reactivació econòmica: avançament de dades de l'any 2023

Les darreres previsions de la Comissió Europea donen per a l'economia espanyola un increment del PIB del 2,2% l'any 2023 i de l'1,9% el 2024: es tracta d'un dels majors creixements entre les grans economies de la Zona Euro. A l'espera dels resultats del tercer trimestre de 2023, el segon trimestre de l'any es va donar un creixement del PIB català -més feble que el del primer trimestre- que és de l'1,8% respecte l'any anterior. El sector exterior i el mercat de treball han estat els elements que han actuat com a factors d'impuls de l'economia.

Com a sectors importants, cal destacar l'industrial i la construcció: el primer ha recuperat l'evolució positiva després de la caiguda del VAB durant el 2022 i ha registrat un creixement del VAB (2,6% interanual), mentre que la construcció destaca en el seu creixement (5,2%). Per contra, el sector serveis ha mostrat una desacceleració (1,3%) i l'agricultura ha registrat una caiguda del -3.3%.

Les exportacions a la província s'han vist incrementades de forma notable respecte a l'any 2022. Així, la variació anual és del 9,6%, superant els 20.000 milions d'euros en el segon trimestre de l'any (20.886,45 milions d'euros en total), mantenint la línia ascendent de les exportacions des de la caiguda a causa de la Covid-19 del 2020.

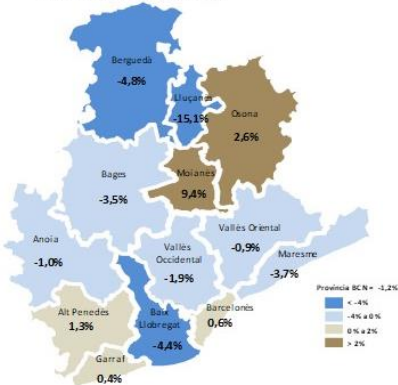
Enquesta de població activa. 2n trimestre 2023, Província de Barcelona

	2n trimestre 2022	2n trimestre 2023	Variació	Variació %
Aturats estimats	261800	251.400	-10.400	-4,0%
Ocupats	2.569.700	2.671.100	101.400	3,9%
Agricultura	6.500	9.700	-3.200	-33,0%
Indústria	431.900	453.700	-21.800	-4,8%
Construcció	138.000	162.200	-24.200	-14,9%
Serveis	2133.700	1.977.100	156.600	7,9%
Taxa d'atur estimat	9,2%	8,6%		
Taxa d'activitat estimada	78,2%	79,1%		
Taxa d'ocupació estimada	71,0%	72,3%		

Font: Programa Hermes basat en dades d'Idescat

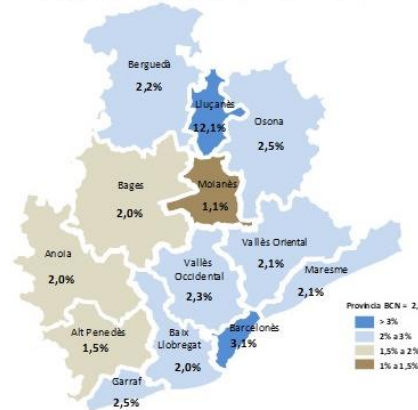
A la província, l'ocupació estimada creix el 3,9% interanual en el segon trimestre del 2023, accelerant d'aquesta manera el ritme de creixement respecte al primer trimestre de l'any (2,0%). El nombre de llocs de treball a la província presenta un creixement continuat en aquest període (2,9%, 75.475), impulsats sobretot pel treball assalariat (3,4%), mentre el treball autònom continua estancat (0,1%). La caiguda interanual de l'atur estimat a la província ha estat del -4,0% (-10.400), amb les xifres més baixes des de l'any 2008. La taxa d'atur estimat manté la tendència a la baixa i se situa en el 8,6%.

Atur registrat (juny)



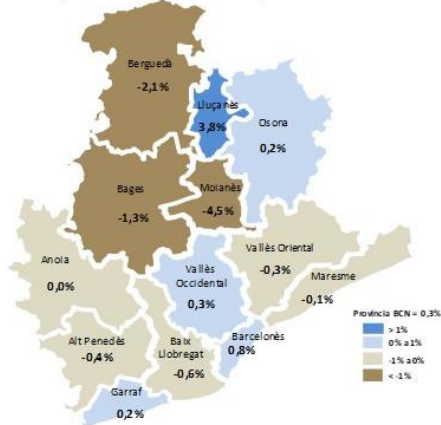
Font: Observatori del Treball i Model Productiu de la Generalitat de Catalunya

Ocupació registrada (2n trimestre)

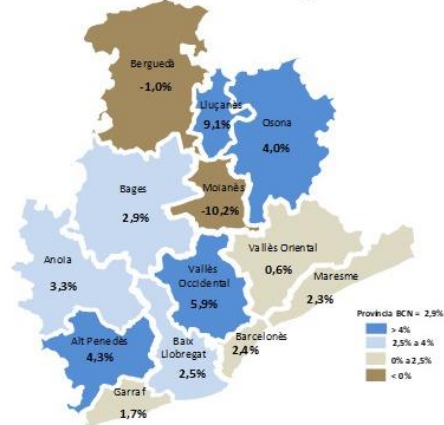


Nota: Afiliats al RGSS+RETA, segons la residència de les treballadores
Font: Programa Hermes en base a dades d'Idescat

En relació amb el nombre d'empreses, encara no s'ha arribat a recuperar les xifres anteriors a la pandèmia, però es manté un suau ritme de creixement. El nombre d'empreses a la província ha crescut el 0,3% en relació al segon trimestre de 2022, i el Lluçanès i el Barcelonès és on hi ha crescut més intensament (3,8% i 0,8% respectivament). Pel que fa als llocs de treball, de nou el Lluçanès (9,1%), el Vallès Occidental (5,9%), l'Alt Penedès (4,3%) i Osona (4,0%) mostren els creixements més elevats.

Empreses (2n trimestre)


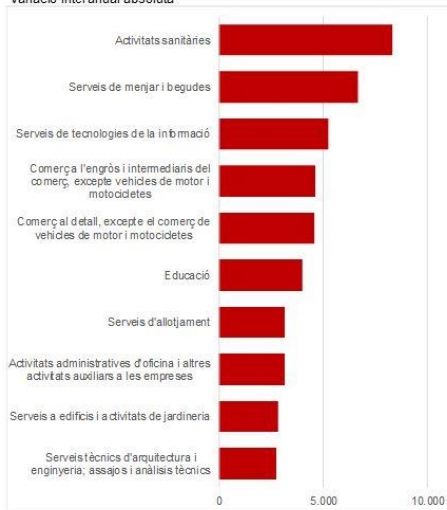
Nota: Comptes de cotització
Font: Idescat

Llocs de treball (2n trimestre)


Nota: Afiliacions al RGSS-ARETA, segons el compte de cotització de l'empresa
Font: Programa Hermes en base a dades d'Idescat

Per activitat econòmica, l'evolució dels llocs de treball en el darrer any (2t2022 – 2t2023) reflexa augments significatius en nombres absoluts en les activitats sanitàries, els serveis de menjar i begudes i en els serveis de tecnologies de la informació. Pel que fa a les pèrdues d'ocupació, aquestes han estat comparativament menors, i només destaquen les pèrdues de les activitats relacionades amb l'ocupació.

Activitats amb major creació absoluta d'ocupació
2T 2023 - 2T 2022
Variació interanual absoluta



Activitats amb major pèrdua absoluta d'ocupació
2T 2023 - 2T 2022
Variació interanual absoluta



Per comarques, destaquen les caigudes del nombre d'aturats registrats interanualment al Lluçanès (-15,1%), el Berguedà (-4,8%) i el Baix Llobregat (-4,4%). Al conjunt de la província la caiguda ha estat del -1,2%. Pel que fa a l'ocupació, les comarques del Lluçanès i del Barcelonès són les més dinàmiques (creixements del 12,2% i del 3,1% respectivament).