

Aturats registrats

337.717

Homes
152.144

Dones
185.573

Variació mes anterior

809
730 0,48%
79 0,04%
0,24%

Variació interanual

-45.252
-19.886 -9,68%
-25.366 -14,29%
-11,82%

Per sectors



Agricultura

4.001



Indústria

44.404



Construcció

31.314



Serveis

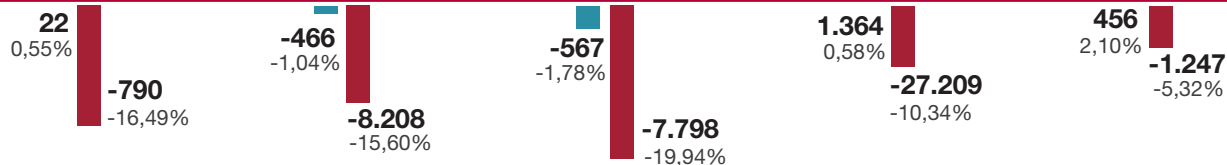
235.823



Sense ocup. ant.

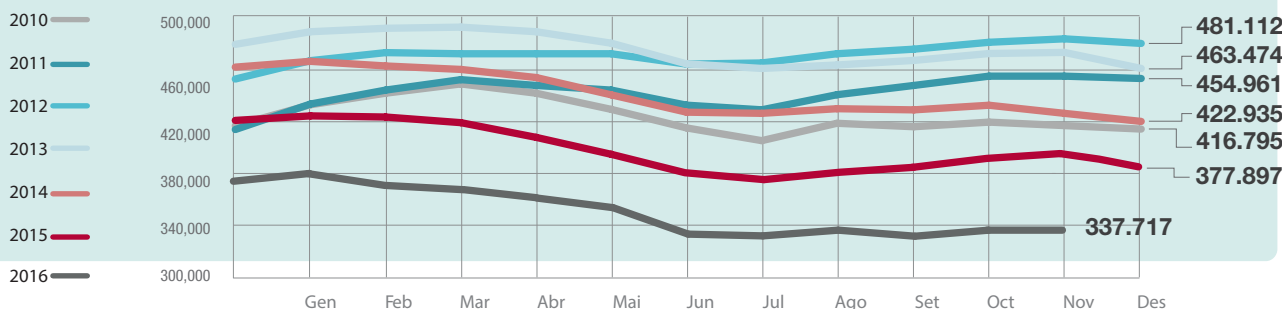
22.175

Variació absoluta
Variació relativa



Evolució mensual dels aturats registrats

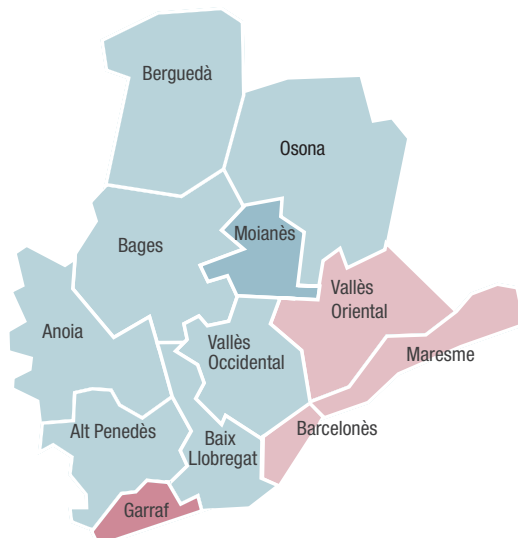
Província de Barcelona, 2010-2016



Atur registrat per comarques de la província de Barcelona

Variació mensual
Província

0,24%



Variació anual
Província

-11,82%

