

Aturats registrats

350.073

Homes



159.411

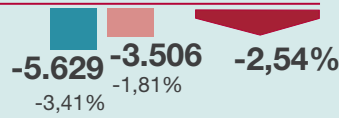
Dones



190.662

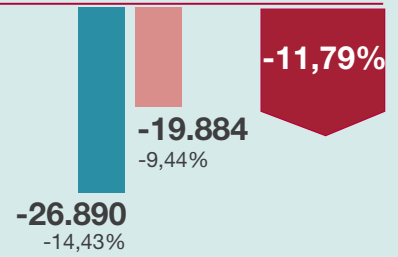
Variació mes anterior

-9.135



Variació interanual

-46.774



Per sectors



Agricultura

4.070



Indústria

47.186



Construcció

35.150



Serveis

240.511



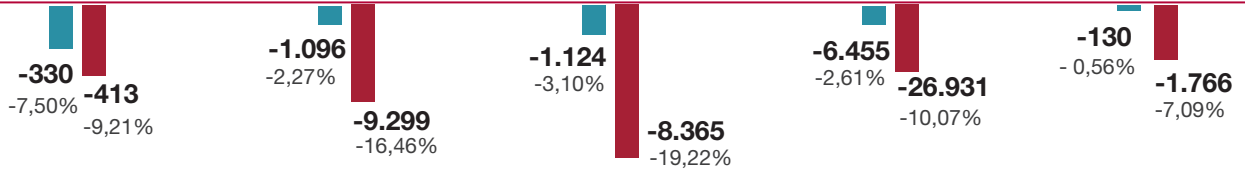
Sense ocup. ant.

23.156

Variació absoluta

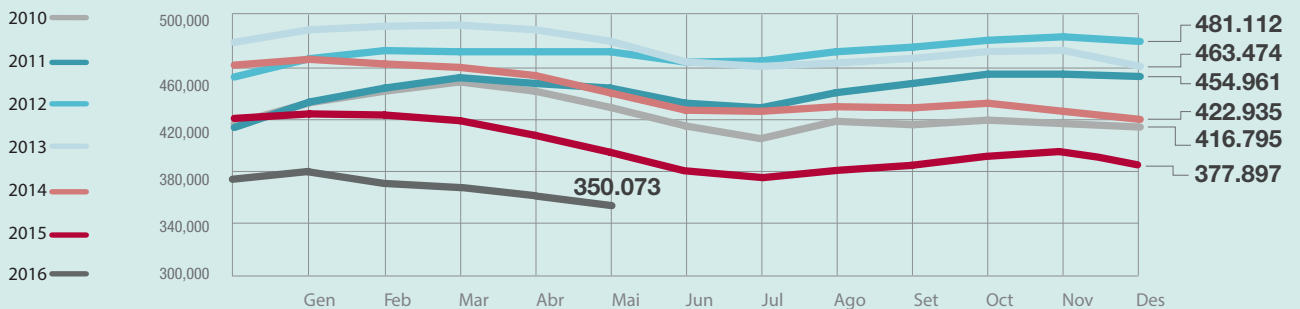
Variació relativa

Mes anterior
Interanual



Evolució mensual dels aturats registrats

Província de Barcelona, 2010-2016

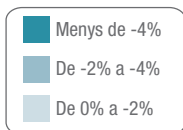


Atur registrat per comarques de la província de Barcelona

Variació mensual

Província

-2,54%



Variació anual

Província

-11,79%

