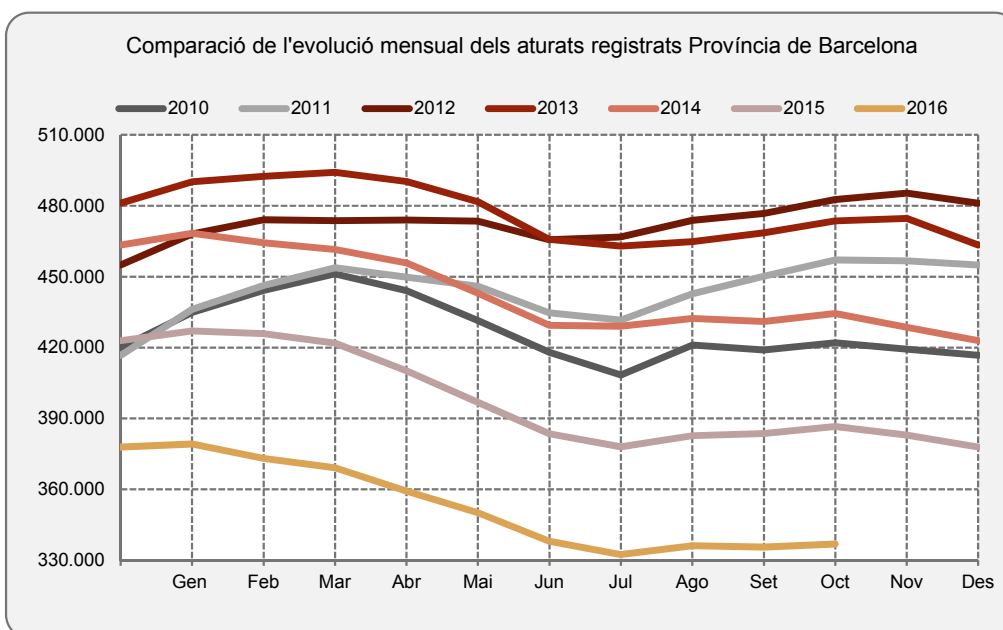




## INFORME MENSUAL ATUR REGISTRAT MUNICIPIS I COMARQUES PROVÍNCIA DE BARCELONA, OCTUBRE 2016

El mes d'octubre del 2016 tanca amb **336.908**<sup>1</sup> demandants d'ocupació considerats desocupats inscrits a les oficines del Servei Públic d'Ocupació a la província de Barcelona. Aquesta xifra és un **0,4% superior (1.375)** a la de demandants del mes anterior, i **12,9% inferior (-49.741)** a la de demandants del mateix mes de l'any anterior.

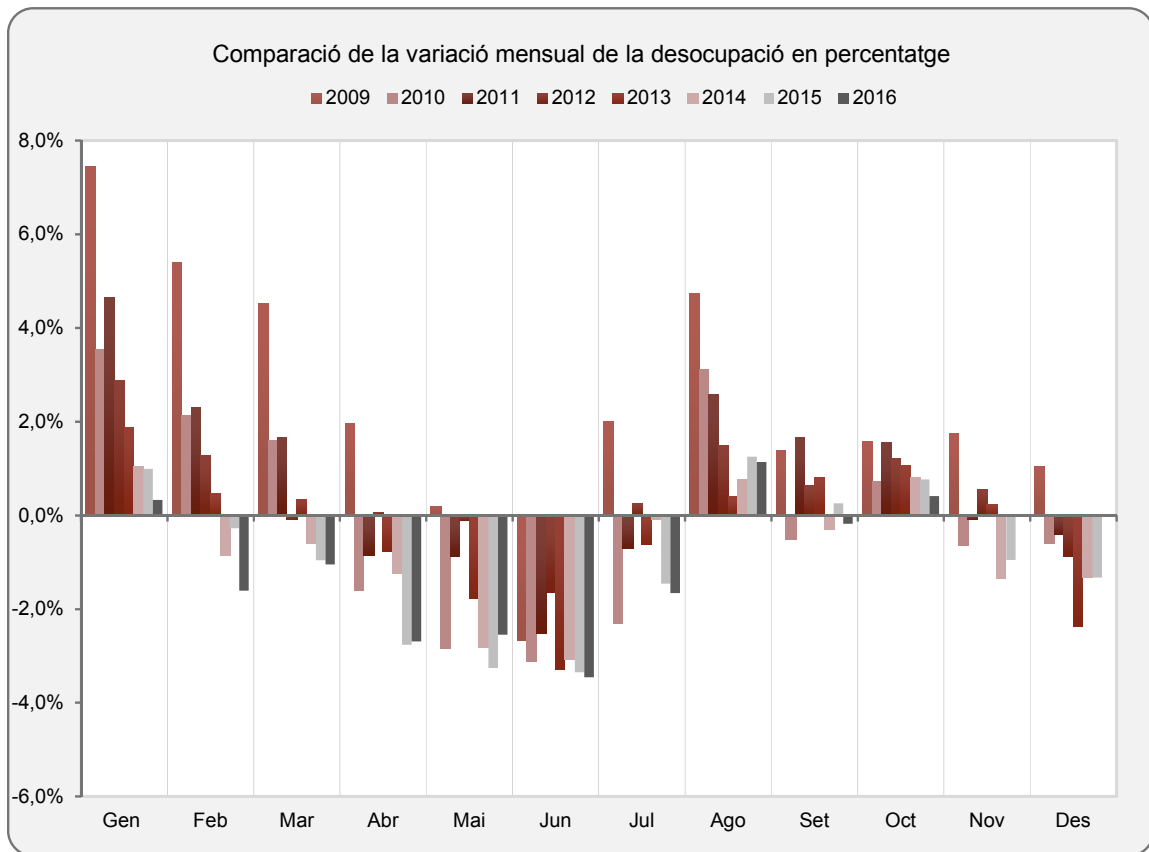
- Tot i que a l'octubre acostuma a augmentar l'atur registrat, en aquesta ocasió es tracta de la millor evolució tant en valors absoluts com relatius des de 2007.
  - Per sexe, els homes augmenten un 1,1% (1.713), mentre que les dones baixen un 0,2% (-338).
- Per sectors d'activitat, augmenta l'atur mensual sobretot els serveis i l'agricultura, i cau només a la construcció. Per comarques, Osona, Bages, i Berguedà destaquen per la baixada mensual de l'atur, mentre que Alt Penedès i Moianès són les que més augmenten.



Demarcació	Nombre d'aturats Octubre 2016	Variacions			
		MES ANTERIOR		INTERANUAL	
		Absoluts	%	Absoluts	%
BARCELONA	336.908	1.375	0,41	-49.741	-12,86
GIRONA	43.509	2.398	5,83	-5.159	-10,60
LLEIDA	23.496	1.704	7,82	-3.226	-12,07
TARRAGONA	54.493	1.848	3,51	-6.996	-11,38
CATALUNYA	458.406	7.325	1,62	-65.122	-12,44
ESPANYA	3.764.982	44.685	1,20	-411.387	-9,85

<sup>1</sup> \* Taxa d'atur registrat del 13%, a partir de la taxa d'atur registrat del IIIT de 2016 del Departament d'Empresa i Ocupació.

Rànquing Província  (% mes anterior)	Nombre d'aturats  Octubre 2016	Variacions			
		MES ANTERIOR		INTERANUAL	
		Absoluts	%	Absoluts	%
ALMERIA	66.570	-3.082	-4,42	-8.788	-11,66
ARABA	22.697	-757	-3,23	-2.489	-9,88
CASTELLÓ	46.025	-1.466	-3,09	-6.598	-12,54
VALENCIA	214.512	-6.039	-2,74	-22.912	-9,65
GIPUZKOA	38.318	-893	-2,28	-4.160	-9,79
BIZKAIA	80.166	-1.285	-1,58	-6.769	-7,79
NAVARRA	38.696	-586	-1,49	-3.300	-7,86
CORDOBA	83.901	-1.188	-1,40	-7.919	-8,62
MURCIA	119.640	-272	-0,23	-11.884	-9,04
SEVILLA	220.853	-374	-0,17	-18.620	-7,78
MADRID	420.305	773	0,18	-46.009	-9,87
ALACANT	170.481	630	0,37	-16.314	-8,73
BARCELONA	336.908	1.375	0,41	-49.741	-12,86
ZARAGOZA	62.701	336	0,54	-7.846	-11,12
PALMAS LAS	123.195	857	0,70	-7.979	-6,08
CORUÑA A	77.585	667	0,87	-8.930	-10,32
SEGOVIA	8.538	75	0,89	-1.528	-15,18
GRANADA	93.832	943	1,02	-9.183	-8,91
STA. CRUZ DE TENERIFE	109.679	1.116	1,03	-6.309	-5,44
VALLADOLID	37.719	385	1,03	-5.156	-12,03
CANTABRIA	41.635	579	1,41	-7.111	-14,59
ASTURIAS	83.674	1.210	1,47	-8.057	-8,78
CACERES	42.888	672	1,59	-3.465	-7,48
BURGOS	23.088	376	1,66	-4.006	-14,79
JAEN	58.974	1.177	2,04	-7.747	-11,61
SALAMANCA	27.820	561	2,06	-3.693	-11,72
HUELVA	55.875	1.196	2,19	-5.422	-8,85
LUGO	19.365	415	2,19	-2.242	-10,38
AVILA	13.872	320	2,36	-1.776	-11,35
MALAGA	167.292	4.091	2,51	-15.664	-8,56
HUESCA	11.012	273	2,54	-1.860	-14,45
LA RIOJA	18.472	529	2,95	-2.932	-13,70
CADIZ	171.250	4.909	2,95	-16.050	-8,57
BADAJOS	80.568	2.433	3,11	-5.636	-6,54
ZAMORA	14.009	458	3,38	-2.476	-15,02
PONTEVEDRA	80.068	2.649	3,42	-9.669	-10,77
TARRAGONA	54.493	1.848	3,51	-6.996	-11,38
LEON	37.067	1.421	3,99	-3.279	-8,13
OURENSE	21.922	873	4,15	-2.311	-9,54
GUADALAJARA	17.228	689	4,17	-1.919	-10,02
PALENCIA	11.239	489	4,55	-1.328	-10,57
TERUEL	7.342	323	4,60	-1.056	-12,57
ALBACETE	38.975	2.050	5,55	-5.086	-11,54
GIRONA	43.509	2.398	5,83	-5.159	-10,60
SORIA	4.355	261	6,38	-878	-16,78
TOLEDO	71.292	4.656	6,99	-9.034	-11,25
LLEIDA	23.496	1.704	7,82	-3.226	-12,07
CUENCA	15.191	1.340	9,67	-2.216	-12,73
CIUDAD REAL	55.543	5.129	10,17	-6.675	-10,73
ILLES BALEARS	57.007	8.737	18,10	-10.337	-15,35
TOTAL	3.764.982	44.685	1,20	-411.387	-9,85

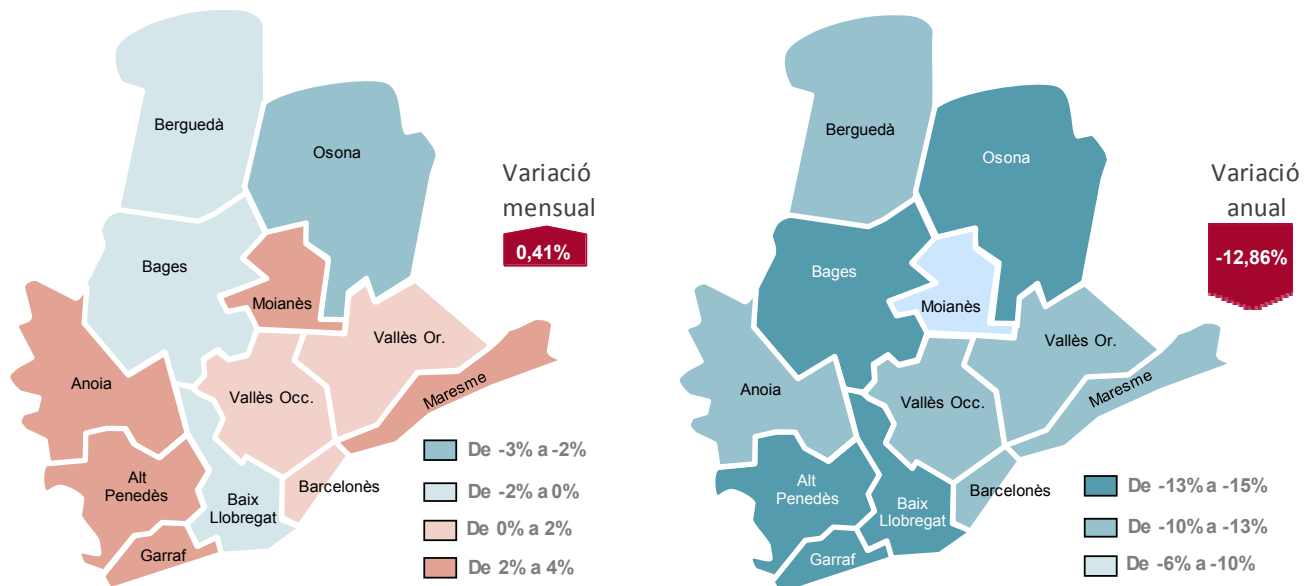


	Atur Octubre 2016	Variacions			
		MES ANTERIOR		INTERANUAL	
		Absoluts	%	Absoluts	%
<b>Sexe</b>					
Homes	151.414	1.713	1,14	-27.998	-15,61
Dones	185.494	-338	-0,18	-21.743	-10,49
<b>Menors de 25 anys</b>					
Homes	11.493	399	3,60	-1.925	-14,35
Dones	9.906	136	1,39	-1.624	-14,08
Total	21.399	535	2,56	-3.549	-14,23
<b>De 25 i més anys</b>					
Homes	139.921	1.314	0,95	-26.073	-15,71
Dones	175.588	-474	-0,27	-20.119	-10,28
Total	315.509	840	0,27	-46.192	-12,77
<b>Sectors</b>					
Agricultura	3.979	340	9,34	-900	-18,45
Indústria	44.870	171	0,38	-8.641	-16,15
Construcció	31.881	-282	-0,88	-8.104	-20,27
Serveis	234.459	1.065	0,46	-29.758	-11,26
Sense ocup. ant.	21.719	81	0,37	-2.338	-9,72
<b>Total Província</b>	<b>336.908</b>	<b>1.375</b>	<b>0,41</b>	<b>-49.741</b>	<b>-12,86</b>

COMARQUES*	Nombre d'aturats Octubre 2016	Variacions				Taxa d'atur registrar <sup>1</sup> Octubre 2016
		MES ANTERIOR		INTERANUAL		
		Absoluts	%	Absoluts	%	
Alt Penedès	6.461	234	3,76%	-1.114	-14,71%	13,12%
Anoia	9.051	220	2,49%	-1.095	-10,79%	16,77%
Bages	10.709	-180	-1,65%	-1.657	-13,40%	13,56%
Baix Llobregat	48.951	-214	-0,44%	-8.037	-14,10%	12,96%
Barcelonès	124.924	376	0,30%	-18.334	-12,80%	11,77%
Berguedà	2.164	-31	-1,41%	-277	-11,35%	12,68%
Garraf	9.573	278	2,99%	-1.539	-13,85%	15,11%
Maresme	29.318	709	2,48%	-4.026	-12,07%	14,75%
Moianès	567	18	3,28%	-42	-6,90%	10,01%
Osona	8.965	-230	-2,50%	-1.517	-14,47%	11,90%
Vallès Occidental	59.989	102	0,17%	-8.477	-12,38%	14,10%
Vallès Oriental	26.119	103	0,40%	-3.614	-12,15%	13,99%
<b>Total general</b>	<b>336.908</b>	<b>1.375</b>	<b>0,41%</b>	<b>-49.741</b>	<b>-12,86%</b>	<b>12,99%</b>

1. A partir de la Taxa d'atur registrar del IIIT 2016 del Departament d'Empresa i Ocupació.

\* S'exclouen els municipis que no pertanyen a la província de Barcelona



MUNICIPIS* (ordre alfabètic)	Comarca*	Nombre d'aturats Octubre 2016	Variacions				Taxa d'atur registral <sup>1</sup> Octubre 2016
			MES ANTERIOR		INTERANUAL		
			Absoluts	%	Absoluts	%	
Abrera	Baix Llobregat	688	-6	-0,86%	-116	-14,43%	12,45%
Aguilar de Segarra	Bages	10	0	0,00%	2	25,00%	9,43%
Aiguafreda	Vallès Oriental	129	7	5,74%	-3	-2,27%	12,26%
Alella	Maresme	315	-1	-0,32%	-56	-15,09%	7,94%
Alpens	Osona	10	0	0,00%	-2	-16,67%	10,20%
Ametlla del Vallès (L')	Vallès Oriental	315	-14	-4,26%	-45	-12,50%	8,66%
Arenys de Mar	Maresme	847	32	3,93%	-104	-10,94%	13,13%
Arenys de Munt	Maresme	540	17	3,25%	-80	-12,90%	14,14%
Argençola	Anoia	7	-2	-22,22%	-6	-46,15%	10,14%
Argentona	Maresme	689	21	3,14%	-68	-8,98%	12,77%
Artés	Bages	277	-17	-5,78%	-50	-15,29%	10,43%
Avià	Berguedà	78	-7	-8,24%	-25	-24,27%	7,47%
Avinyó	Bages	90	-5	-5,26%	-13	-12,62%	8,60%
Avinyonet del Penedès	Alt Penedès	80	-4	-4,76%	-16	-16,67%	10,81%
Badalona	Barcelonès	16.158	203	1,27%	-2.611	-13,91%	15,42%
Badia del Vallès	Vallès Occidental	1.365	19	1,41%	-132	-8,82%	22,02%
Bagà	Berguedà	98	2	2,08%	-34	-25,76%	11,16%
Balenyà	Osona	261	-1	-0,38%	-50	-16,08%	13,28%
Balsareny	Bages	168	-2	-1,18%	-37	-18,05%	11,53%
Barberà del Vallès	Vallès Occidental	2.139	-37	-1,70%	-379	-15,05%	13,60%
Barcelona	Barcelonès	79.463	-190	-0,24%	-11.430	-12,58%	10,49%
Begues	Baix Llobregat	219	-5	-2,23%	-74	-25,26%	7,60%
Bellprat	Anoia	0	0	0,00%	0	0,00%	nd
Berga	Berguedà	1.060	-18	-1,67%	-145	-12,03%	14,41%
Bigues i Riells	Vallès Oriental	544	-1	-0,18%	-46	-7,80%	13,73%
Borredà	Berguedà	23	3	15,00%	4	21,05%	9,96%
Bruc (El)	Anoia	98	2	2,08%	-28	-22,22%	11,14%
Bruil (El)	Osona	4	-2	-33,33%	-3	-42,86%	3,88%
Cabanyes (Les)	Alt Penedès	32	-2	-5,88%	-6	-15,79%	8,21%
Cabrera d'Anoia	Anoia	142	-3	-2,07%	0	0,00%	27,47%
Cabrera de Mar	Maresme	171	15	9,62%	-10	-5,52%	8,26%
Cabrils	Maresme	294	17	6,14%	-4	-1,34%	9,50%
Calaf	Anoia	251	6	2,45%	-25	-9,06%	15,34%
Calders	Moianès	47	-1	-2,08%	-1	-2,08%	10,98%
Caldes de Montbui	Vallès Oriental	988	21	2,17%	-99	-9,11%	12,41%
Caldes d'Estrac	Maresme	151	7	4,86%	-31	-17,03%	13,35%
Calella	Maresme	1.308	126	10,66%	-161	-10,96%	15,88%
Calldetenes	Osona	107	-3	-2,73%	-23	-17,69%	8,80%
Callús	Bages	114	1	0,88%	-21	-15,56%	13,09%
Calonge de Segarra	Anoia	3	-2	-40,00%	0	0,00%	3,09%
Campins	Vallès Oriental	27	-4	-12,90%	-2	-6,90%	10,11%
Canet de Mar	Maresme	871	27	3,20%	-148	-14,52%	14,50%
Canovelles	Vallès Oriental	1.418	5	0,35%	-234	-14,16%	19,02%
Cànoves i Samalús	Vallès Oriental	157	-2	-1,26%	-47	-23,04%	13,08%
Canyelles	Garraf	290	11	3,94%	-49	-14,45%	15,89%
Capellades	Anoia	351	3	0,86%	-43	-10,91%	13,97%
Capolat	Berguedà	2	0	0,00%	2	0,00%	6,06%
Cardedeu	Vallès Oriental	967	-34	-3,40%	-168	-14,80%	11,80%
Cardona	Bages	227	-6	-2,58%	-40	-14,98%	11,14%
Carme	Anoia	56	9	19,15%	-6	-9,68%	15,64%
Casserres	Berguedà	86	2	2,38%	12	16,22%	12,25%
Castell de l'Areny	Berguedà	1	0	0,00%	0	0,00%	4,35%
Castellar de n'Hug	Berguedà	7	1	16,67%	3	75,00%	12,96%
Castellar del Riu	Berguedà	2	0	0,00%	-1	-33,33%	4,55%
Castellar del Vallès	Vallès Occidental	1.276	-1	-0,08%	-270	-17,46%	11,65%
Castellbell i el Vilar	Bages	251	-9	-3,46%	-18	-6,69%	16,59%
Castellbisbal	Vallès Occidental	643	-26	-3,89%	-146	-18,50%	11,13%
Castellcir	Moianès	40	6	17,65%	5	14,29%	13,79%
Castelldefels	Baix Llobregat	3.189	-4	-0,13%	-621	-16,30%	11,47%
Castellet i la Gornal	Alt Penedès	135	13	10,66%	-26	-16,15%	15,08%
Castellfollit de Riubregós	Anoia	9	1	12,50%	2	28,57%	11,39%
Castellfollit del Boix	Bages	17	-1	-5,56%	2	13,33%	10,30%
Castellgalí	Bages	126	8	6,78%	-14	-10,00%	15,97%
Castellnou de Bages	Bages	49	2	4,26%	-8	-14,04%	10,08%

MUNICIPIS* (ordre alfabètic)	Comarca*	Nombre d'aturats Octubre 2016	Variacions				Taxa d'atur registral <sup>1</sup> Octubre 2016
			MES ANTERIOR		INTERANUAL		
			Absoluts	%	Absoluts	%	
Castellolí	Anoia	14	1	7,69%	-4	-22,22%	5,67%
Castellterçol	Moianès	90	3	3,45%	-7	-7,22%	9,16%
Castellví de la Marca	Alt Penedès	79	9	12,86%	-16	-16,84%	10,90%
Castellví de Rosanes	Baix Llobregat	66	-5	-7,04%	-27	-29,03%	8,73%
Centelles	Osona	416	-19	-4,37%	-77	-15,62%	11,94%
Cercs	Berguedà	66	-11	-14,29%	-12	-15,38%	14,38%
Cerdanyola del Vallès	Vallès Occidental	3.240	-18	-0,55%	-482	-12,95%	11,64%
Cervelló	Baix Llobregat	431	-11	-2,49%	-93	-17,75%	10,55%
Collbató	Baix Llobregat	190	-4	-2,06%	-23	-10,80%	10,72%
Collsuspina	Moianès	11	0	0,00%	1	10,00%	7,59%
Copons	Anoia	18	-1	-5,26%	3	20,00%	15,13%
Corbera de Llobregat	Baix Llobregat	693	10	1,46%	-38	-5,20%	10,59%
Cornellà de Llobregat	Baix Llobregat	5.676	17	0,30%	-1.081	-16,00%	13,77%
Cubelles	Garraf	983	51	5,47%	-105	-9,65%	16,71%
Dosrius	Maresme	308	3	0,98%	-62	-16,76%	13,45%
Esparreguera	Baix Llobregat	1.552	-1	-0,06%	-224	-12,61%	15,36%
Esplugues de Llobregat	Baix Llobregat	2.567	-33	-1,27%	-338	-11,64%	11,71%
Espunyola (L')	Berguedà	5	-2	-28,57%	-10	-66,67%	4,81%
Estany (L')	Moianès	15	-2	-11,76%	1	7,14%	9,32%
Figaró-Montmany	Vallès Oriental	83	2	2,47%	5	6,41%	18,28%
Fígols	Berguedà	0	0	0,00%	-1	-100,00%	nd
Fogars de la Selva	Comarca de la Selva	117	-10	-7,87%	-12	-9,30%	20,71%
Fogars de Montclús	Vallès Oriental	16	0	0,00%	3	23,08%	9,41%
Folgueroles	Osona	67	-1	-1,47%	-4	-5,63%	6,49%
Fonollosa	Bages	67	2	3,08%	-6	-8,22%	10,34%
Font-rubí	Alt Penedès	61	6	10,91%	-11	-15,28%	10,07%
Franqueses del Vallès (Les)	Vallès Oriental	1.244	5	0,40%	-195	-13,55%	14,23%
Gaià	Bages	6	-3	-33,33%	-3	-33,33%	8,33%
Gallifa	Vallès Occidental	8	-1	-11,11%	-4	-33,33%	11,27%
Garriga (La)	Vallès Oriental	749	-14	-1,83%	-162	-17,78%	10,45%
Gavà	Baix Llobregat	2.726	-70	-2,50%	-510	-15,76%	13,09%
Gelida	Alt Penedès	460	-13	-2,75%	-40	-8,00%	14,67%
Gironella	Berguedà	260	3	1,17%	-24	-8,45%	12,25%
Gisclareny	Berguedà	4	0	0,00%	4	0,00%	25,00%
Granada (La)	Alt Penedès	106	-1	-0,93%	-31	-22,63%	11,05%
Granera	Moianès	0	0	0,00%	-1	-100,00%	nd
Granollers	Vallès Oriental	4.380	72	1,67%	-601	-12,07%	14,85%
Gualba	Vallès Oriental	60	1	1,69%	-7	-10,45%	12,05%
Guardiola de Berguedà	Berguedà	63	6	10,53%	3	5,00%	16,71%
Gurb	Osona	59	-4	-6,35%	-5	-7,81%	4,62%
Hospitalet de Llobregat (L')	Barcelonès	16.970	198	1,18%	-2.411	-12,44%	13,56%
Hostalets de Pierola (Els)	Anoia	213	12	5,97%	1	0,47%	18,41%
Igualada	Anoia	2.806	61	2,22%	-465	-14,22%	15,26%
Jorba	Anoia	35	3	9,38%	-9	-20,45%	9,72%
Llacuna (La)	Anoia	46	1	2,22%	-6	-11,54%	12,11%
Llagosta (La)	Vallès Oriental	1.031	-8	-0,77%	-96	-8,52%	16,31%
Lliçà d'Amunt	Vallès Oriental	889	-8	-0,89%	-103	-10,38%	13,47%
Lliçà de Vall	Vallès Oriental	373	4	1,08%	-26	-6,52%	11,65%
Llinars del Vallès	Vallès Oriental	635	-19	-2,91%	-79	-11,06%	14,13%
Lluçà	Osona	10	-2	-16,67%	0	0,00%	7,25%
Malgrat de Mar	Maresme	1.243	68	5,79%	-212	-14,57%	15,35%
Malla	Osona	7	1	16,67%	-1	-12,50%	5,65%
Manlleu	Osona	1.625	-39	-2,34%	-298	-15,50%	17,23%
Manresa	Bages	5.293	-106	-1,96%	-812	-13,30%	15,52%
Marganell	Bages	16	-3	-15,79%	-8	-33,33%	16,67%
Martorell	Baix Llobregat	2.071	36	1,77%	-296	-12,51%	16,40%
Martorelles	Vallès Oriental	361	20	5,87%	-36	-9,07%	15,52%
Masies de Roda (Les)	Osona	27	-2	-6,90%	-2	-6,90%	7,65%
Masies de Voltregà (Les)	Osona	144	4	2,86%	-41	-22,16%	9,52%
Masnou (El)	Maresme	1.146	-1	-0,09%	-159	-12,18%	10,60%
Masquefa	Anoia	600	-19	-3,07%	-68	-10,18%	15,79%
Matadepera	Vallès Occidental	214	-2	-0,93%	-15	-6,55%	5,81%
Mataró	Maresme	10.678	124	1,17%	-1.437	-11,86%	17,82%
Mediona	Alt Penedès	151	4	2,72%	-16	-9,58%	19,14%

MUNICIPIS* (ordre alfabètic)	Comarca*	Nombre d'aturats Octubre 2016	Variacions				Taxa d'atur registral <sup>1</sup> Octubre 2016
			MES ANTERIOR		INTERANUAL		
			Absoluts	%	Absoluts	%	
Moià	Moianès	267	9	3,49%	-20	-6,97%	10,22%
Molins de Rei	Baix Llobregat	1.203	-4	-0,33%	-243	-16,80%	10,29%
Mollet del Vallès	Vallès Oriental	4.087	1	0,02%	-630	-13,36%	16,03%
Monistrol de Calders	Moianès	48	2	4,35%	0	0,00%	15,00%
Monistrol de Montserrat	Bages	171	-3	-1,72%	-27	-13,64%	13,26%
Montcada i Reixac	Vallès Occidental	2.489	-18	-0,72%	-354	-12,45%	15,25%
Montclar	Berguedà	2	0	0,00%	1	100,00%	4,44%
Montesquiu	Osona	50	-6	-10,71%	-1	-1,96%	12,56%
Montgat	Maresme	570	-3	-0,52%	-138	-19,49%	11,02%
Montmajor	Berguedà	13	-1	-7,14%	0	0,00%	5,80%
Montmaneu	Anoia	1	0	0,00%	-2	-66,67%	2,56%
Montmeló	Vallès Oriental	551	8	1,47%	-118	-17,64%	13,32%
Montornès del Vallès	Vallès Oriental	1.329	0	0,00%	-162	-10,87%	17,19%
Montseny	Vallès Oriental	13	5	62,50%	2	18,18%	5,83%
Muntanyola	Osona	32	0	0,00%	-6	-15,79%	13,01%
Mura	Bages	11	0	0,00%	1	10,00%	18,33%
Navarcles	Bages	333	0	0,00%	-59	-15,05%	11,69%
Navàs	Bages	356	0	0,00%	-57	-13,80%	12,37%
Nou de Berguedà (La)	Berguedà	7	0	0,00%	-3	-30,00%	13,46%
Òdena	Anoia	248	-4	-1,59%	-37	-12,98%	15,26%
Olèrdola	Alt Penedès	195	3	1,56%	-22	-10,14%	11,98%
Olesa de Bonesvalls	Alt Penedès	86	-4	-4,44%	-27	-23,89%	12,20%
Olesa de Montserrat	Baix Llobregat	1.621	-22	-1,34%	-253	-13,50%	15,24%
Olivella	Garraf	236	10	4,42%	-16	-6,35%	17,89%
Olost	Osona	56	-3	-5,08%	-11	-16,42%	10,02%
Olvan	Berguedà	52	-6	-10,34%	-5	-8,77%	15,25%
Orís	Osona	7	-1	-12,50%	-1	-12,50%	5,38%
Oristà	Osona	15	-4	-21,05%	-5	-25,00%	5,73%
Orpí	Anoia	8	0	0,00%	2	33,33%	16,33%
Òrrius	Maresme	32	1	3,23%	0	0,00%	11,31%
Pacs del Penedès	Alt Penedès	44	5	12,82%	-17	-27,87%	10,21%
Palafolls	Maresme	599	7	1,18%	-95	-13,69%	14,72%
Palau-solità i Plegamans	Vallès Occidental	818	2	0,25%	-146	-15,15%	11,93%
Pallejà	Baix Llobregat	585	-17	-2,82%	-91	-13,46%	11,45%
Palma de Cervelló (La)	Baix Llobregat	157	-3	-1,88%	-27	-14,67%	11,49%
Papiol (El)	Baix Llobregat	230	-8	-3,36%	-36	-13,53%	11,94%
Parets del Vallès	Vallès Oriental	1.126	29	2,64%	-180	-13,78%	12,74%
Perafita	Osona	12	-2	-14,29%	-12	-50,00%	6,78%
Piera	Anoia	1.267	50	4,11%	-113	-8,19%	19,61%
Pineda de Mar	Maresme	2.334	181	8,41%	-397	-14,54%	19,55%
Pla del Penedès (El)	Alt Penedès	72	2	2,86%	-2	-2,70%	12,81%
Pobla de Claramunt (La)	Anoia	139	3	2,21%	-37	-21,02%	13,79%
Pobla de Lillet (La)	Berguedà	58	1	1,75%	-16	-21,62%	13,06%
Polinyà	Vallès Occidental	484	-3	-0,62%	-67	-12,16%	12,53%
Pont de Vilomara i Rocafort	Bages	233	-3	-1,27%	-63	-21,28%	13,76%
Pontons	Alt Penedès	43	6	16,22%	-12	-21,82%	24,71%
Prat de Llobregat (El)	Baix Llobregat	4.230	25	0,59%	-627	-12,91%	13,82%
Prats de Lluçanès	Osona	123	-3	-2,38%	-16	-11,51%	9,39%
Prats de Rei (Els)	Anoia	22	-1	-4,35%	6	37,50%	9,05%
Premià de Dalt	Maresme	558	-11	-1,93%	-95	-14,55%	12,02%
Premià de Mar	Maresme	2.121	26	1,24%	-164	-7,18%	15,77%
Puigdàlber	Alt Penedès	26	1	4,00%	-3	-10,34%	10,88%
Puig-reig	Berguedà	208	-1	-0,48%	-25	-10,73%	11,52%
Pujalt	Anoia	2	-2	-50,00%	-1	-33,33%	2,20%
Quar (La)	Berguedà	1	0	0,00%	-2	-66,67%	6,67%
Rajadell	Bages	14	-3	-17,65%	-2	-12,50%	7,95%
Rellinars	Vallès Occidental	43	0	0,00%	-10	-18,87%	16,04%
Ripollet	Vallès Occidental	2.970	4	0,13%	-315	-9,59%	16,36%
Roca del Vallès (La)	Vallès Oriental	564	-16	-2,76%	-95	-14,42%	11,26%
Roda de Ter	Osona	370	-4	-1,07%	-59	-13,75%	12,64%
Rubí	Vallès Occidental	5.660	73	1,31%	-940	-14,24%	15,77%
Rubió	Anoia	5	-1	-16,67%	-4	-44,44%	8,33%
Rupit i Pruit	Osona	3	0	0,00%	-5	-62,50%	2,48%
Sabadell	Vallès Occidental	14.523	-6	-0,04%	-1.989	-12,05%	14,94%

MUNICIPIS* (ordre alfabètic)	Comarca*	Nombre d'aturats Octubre 2016	Variacions				Taxa d'atur registral <sup>1</sup> Octubre 2016
			MES ANTERIOR		INTERANUAL		
			Absoluts	%	Absoluts	%	
Sagàs	Berguedà	1	0	0,00%	-2	-66,67%	1,59%
Saldes	Berguedà	12	0	0,00%	3	33,33%	9,60%
Sallent	Bages	341	-1	-0,29%	-41	-10,73%	11,85%
Sant Adrià de Besòs	Barcelonès	3.082	42	1,38%	-428	-12,19%	18,97%
Sant Agustí de Lluçanès	Osona	0	0	0,00%	-1	-100,00%	nd
Sant Andreu de la Barca	Baix Llobregat	1.711	27	1,60%	-333	-16,29%	13,22%
Sant Andreu de Llavaneres	Maresme	429	-6	-1,38%	-43	-9,11%	10,14%
Sant Antoni de Vilamajor	Vallès Oriental	317	-6	-1,86%	-55	-14,78%	12,67%
Sant Bartomeu del Grau	Osona	53	-6	-10,17%	-10	-15,87%	11,99%
Sant Boi de Llobregat	Baix Llobregat	5.720	-32	-0,56%	-953	-14,28%	14,39%
Sant Boi de Lluçanès	Osona	14	0	0,00%	-5	-26,32%	6,09%
Sant Cebrià de Vallalta	Maresme	230	5	2,22%	-34	-12,88%	17,02%
Sant Celoni	Vallès Oriental	1.116	29	2,67%	-156	-12,26%	14,09%
Sant Climent de Llobregat	Baix Llobregat	203	8	4,10%	-15	-6,88%	10,75%
Sant Cugat del Vallès	Vallès Occidental	3.045	20	0,66%	-292	-8,75%	7,97%
Sant Cugat Sesgarrigues	Alt Penedès	51	2	4,08%	-8	-13,56%	11,11%
Sant Esteve de	Vallès Oriental	107	4	3,88%	0	0,00%	9,74%
Sant Esteve Sesrovires	Baix Llobregat	352	3	0,86%	-22	-5,88%	10,53%
Sant Feliu de Codines	Vallès Oriental	340	5	1,49%	-34	-9,09%	13,19%
Sant Feliu de Llobregat	Baix Llobregat	2.487	-42	-1,66%	-469	-15,87%	11,21%
Sant Feliu Sasserra	Bages	23	-1	-4,17%	-5	-17,86%	8,24%
Sant Fost de	Vallès Oriental	452	8	1,80%	-8	-1,74%	12,05%
Sant Fruitós de Bages	Bages	420	2	0,48%	-49	-10,45%	10,40%
Sant Hipòlit de Voltregà	Osona	162	-3	-1,82%	-32	-16,49%	10,15%
Sant Iscle de Vallalta	Maresme	96	4	4,35%	-7	-6,80%	18,97%
Sant Jaume de Frontanyà	Berguedà	0	0	0,00%	-1	-100,00%	nd
Sant Joan de Vilatorrada	Bages	573	-19	-3,21%	-123	-17,67%	10,97%
Sant Joan Despí	Baix Llobregat	1.709	-17	-0,98%	-295	-14,72%	10,86%
Sant Julià de Cerdanyola	Berguedà	4	1	33,33%	-1	-20,00%	5,71%
Sant Julià de Vilatorrada	Osona	93	-9	-8,82%	-22	-19,13%	6,48%
Sant Just Desvern	Baix Llobregat	581	2	0,35%	-54	-8,50%	8,10%
Sant Llorenç d'Hortons	Alt Penedès	114	-6	-5,00%	-24	-17,39%	10,53%
Sant Llorenç Savall	Vallès Occidental	130	-3	-2,26%	-14	-9,72%	13,03%
Sant Martí d'Albars	Osona	4	-1	-20,00%	-2	-33,33%	8,70%
Sant Martí de Centelles	Osona	78	3	4,00%	-22	-22,00%	16,12%
Sant Martí de Tous	Anoia	39	-2	-4,88%	-8	-17,02%	7,80%
Sant Martí Sarroca	Alt Penedès	163	12	7,95%	-21	-11,41%	11,54%
Sant Martí Sesgueioles	Anoia	16	2	14,29%	-3	-15,79%	10,74%
Sant Mateu de Bages	Bages	22	1	4,76%	-5	-18,52%	11,11%
Sant Pere de Ribes	Garraf	2.180	14	0,65%	-340	-13,49%	16,16%
Sant Pere de Riudebitlles	Alt Penedès	111	8	7,77%	-26	-18,98%	10,24%
Sant Pere de Torelló	Osona	118	9	8,26%	-20	-14,49%	10,56%
Sant Pere de Vilamajor	Vallès Oriental	252	12	5,00%	-23	-8,36%	11,72%
Sant Pere Sallavinera	Anoia	2	0	0,00%	-2	-50,00%	3,39%
Sant Pol de Mar	Maresme	228	18	8,57%	-23	-9,16%	11,97%
Sant Quintí de Mediona	Alt Penedès	162	8	5,19%	-17	-9,50%	15,77%
Sant Quirze de Besora	Osona	77	0	0,00%	-15	-16,30%	8,21%
Sant Quirze del Vallès	Vallès Occidental	790	7	0,89%	-79	-9,09%	8,88%
Sant Quirze Safaja	Moianès	21	-1	-4,55%	-3	-12,50%	8,24%
Sant Sadurní d'Anoia	Alt Penedès	553	38	7,38%	-133	-19,39%	8,98%
Sant Sadurní d'Osormort	Osona	1	-1	-50,00%	-3	-75,00%	3,45%
Sant Salvador de Guardiola	Bages	164	-3	-1,80%	-10	-5,75%	12,15%
Sant Vicenç de Castellet	Bages	687	6	0,88%	-100	-12,71%	17,13%
Sant Vicenç de Montalt	Maresme	213	9	4,41%	-25	-10,50%	9,66%
Sant Vicenç de Torelló	Osona	73	-10	-12,05%	-32	-30,48%	7,48%
Sant Vicenç dels Horts	Baix Llobregat	2.322	-8	-0,34%	-236	-9,23%	17,25%
Santa Cecília de Voltregà	Osona	7	1	16,67%	1	16,67%	6,36%
Santa Coloma de Cervelló	Baix Llobregat	354	-18	-4,84%	-31	-8,05%	9,92%
Santa Coloma de Gramenet	Barcelonès	9.251	123	1,35%	-1.454	-13,58%	15,97%
Santa Eugènia de Berga	Osona	96	-7	-6,80%	-12	-11,11%	7,84%
Santa Eulàlia de Riuprimer	Osona	60	-4	-6,25%	-12	-16,67%	10,22%
Santa Eulàlia de Ronçana	Vallès Oriental	345	-5	-1,43%	-62	-15,23%	11,11%
Santa Fe del Penedès	Alt Penedès	17	3	21,43%	-1	-5,56%	9,29%
Santa Margarida de	Anoia	1.004	46	4,80%	-59	-5,55%	21,58%



MUNICIPIS* (ordre alfabètic)	Comarca*	Nombre d'aturats Octubre 2016	Variacions				Taxa d'atur registral <sup>1</sup> Octubre 2016
			MES ANTERIOR		INTERANUAL		
			Absoluts	%	Absoluts	%	
Santa Margarida i els	Alt Penedès	486	12	2,53%	-88	-15,33%	14,86%
Santa Maria de Besora	Osona	4	0	0,00%	-1	-20,00%	6,15%
Santa Maria de Corcó	Osona	85	1	1,19%	-14	-14,14%	8,88%
Santa Maria de Martorelles	Vallès Oriental	49	1	2,08%	1	2,08%	13,96%
Santa Maria de Merlès	Berguedà	8	-2	-20,00%	6	300,00%	8,89%
Santa Maria de Miralles	Anoia	8	-1	-11,11%	-2	-20,00%	17,78%
Santa Maria de	Vallès Oriental	567	-9	-1,56%	-73	-11,41%	14,44%
Santa Maria d'Oló	Moianès	28	2	7,69%	-17	-37,78%	5,94%
Santa Perpètua de Mogoda	Vallès Occidental	1.675	28	1,70%	-305	-15,40%	13,75%
Santa Susanna	Maresme	197	19	10,67%	2	1,03%	18,36%
Santpedor	Bages	319	-18	-5,34%	-45	-12,36%	9,29%
Sentmenat	Vallès Occidental	478	19	4,14%	-111	-18,85%	11,88%
Seva	Osona	152	2	1,33%	-27	-15,08%	10,17%
Sitges	Garraf	1.160	60	5,45%	-190	-14,07%	10,85%
Sobremunt	Osona	6	0	0,00%	6	0,00%	15,79%
Sora	Osona	7	2	40,00%	1	16,67%	7,22%
Subirats	Alt Penedès	119	-6	-4,80%	-35	-22,73%	8,97%
Súria	Bages	326	2	0,62%	-42	-11,41%	12,94%
Tagamanent	Vallès Oriental	22	3	15,79%	8	57,14%	16,18%
Talamanca	Bages	5	-1	-16,67%	-4	-44,44%	12,20%
Taradell	Osona	279	-7	-2,45%	-57	-16,96%	9,15%
Tavèrnoles	Osona	6	3	100,00%	2	50,00%	3,59%
Tavertet	Osona	8	1	14,29%	-1	-11,11%	14,81%
Teià	Maresme	226	4	1,80%	-17	-7,00%	8,53%
Terrassa	Vallès Occidental	17.040	41	0,24%	-2.327	-12,02%	16,15%
Tiana	Maresme	321	4	1,26%	-59	-15,53%	8,74%
Tona	Osona	428	-8	-1,83%	-44	-9,32%	10,82%
Tordera	Maresme	1.266	8	0,64%	-177	-12,27%	18,13%
Torelló	Osona	807	-46	-5,39%	-175	-17,82%	11,82%
Torre de Claramunt (La)	Anoia	304	10	3,40%	-41	-11,88%	19,64%
Torrelavit	Alt Penedès	52	0	0,00%	-2	-3,70%	8,67%
Torrelles de Foix	Alt Penedès	207	8	4,02%	-19	-8,41%	21,90%
Torrelles de Llobregat	Baix Llobregat	289	-11	-3,67%	-35	-10,80%	11,12%
Ullastrell	Vallès Occidental	85	3	3,66%	-18	-17,48%	9,82%
Vacarisses	Vallès Occidental	419	-3	-0,71%	-47	-10,09%	16,77%
Vallbona d'Anoia	Anoia	96	5	5,49%	-24	-20,00%	14,98%
Vallcebre	Berguedà	9	-1	-10,00%	-3	-25,00%	12,50%
Vallgorguina	Vallès Oriental	146	-4	-2,67%	-24	-14,12%	13,92%
Vallirana	Baix Llobregat	852	0	0,00%	-149	-14,89%	13,27%
Vallromanes	Vallès Oriental	89	0	0,00%	-6	-6,32%	8,62%
Veciana	Anoia	1	0	0,00%	-1	-50,00%	1,52%
Vic	Osona	2.932	-59	-1,97%	-395	-11,87%	13,07%
Vilada	Berguedà	28	0	0,00%	-3	-9,68%	14,89%
Viladecans	Baix Llobregat	4.277	-21	-0,49%	-727	-14,53%	13,69%
Viladecavalls	Vallès Occidental	455	4	0,89%	-35	-7,14%	13,19%
Vilafranca del Penedès	Alt Penedès	2.826	128	4,74%	-485	-14,65%	14,69%
Vilalba Sasserra	Vallès Oriental	35	2	6,06%	-3	-7,89%	12,41%
Vilanova de Sau	Osona	10	0	0,00%	-3	-23,08%	7,75%
Vilanova del Camí	Anoia	1.240	43	3,59%	-115	-8,49%	20,24%
Vilanova del Vallès	Vallès Oriental	246	3	1,23%	-55	-18,27%	11,06%
Vilanova i la Geltrú	Garraf	4.724	132	2,87%	-839	-15,08%	15,67%
Vilassar de Dalt	Maresme	435	-7	-1,58%	-70	-13,86%	10,71%
Vilassar de Mar	Maresme	902	-5	-0,55%	-152	-14,42%	9,76%
Vilobí del Penedès	Alt Penedès	30	2	7,14%	-10	-25,00%	6,21%
Viver i Serrateix	Berguedà	6	-1	-14,29%	-2	-25,00%	6,59%

1. A partir de la Taxa d'atur registral del IIIT 2016 del Departament d'Empresa i Ocupació.

\* S'exclouen els municipis que no pertanyen a la província de Barcelona

nd: no disponible