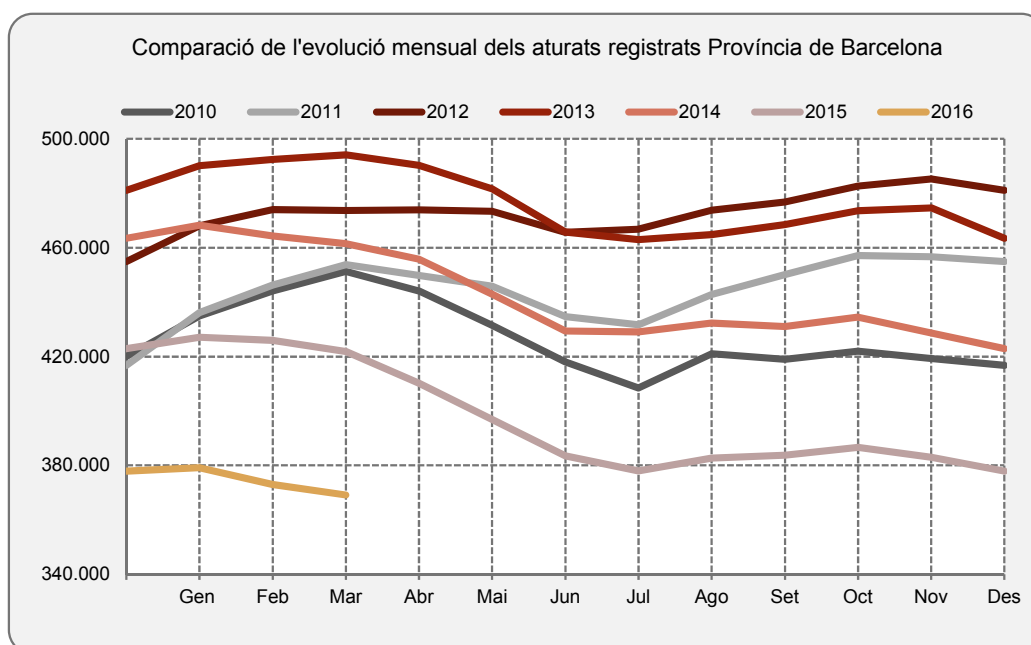




INFORME MENSUAL ATUR REGISTRAT MUNICIPIS I COMARQUES PROVÍNCIA DE BARCELONA, MARÇ 2016

El mes de març del 2016 tanca amb **369.136¹** demandants d'ocupació considerats desocupats inscrits a les oficines del Servei Públic d'Ocupació a la província de Barcelona. Aquesta xifra és un **1,0% inferior (-3.912)** a la de demandants del mes anterior, i **12,5% inferior (-52.717)** a la de demandants del mateix mes de l'any anterior.

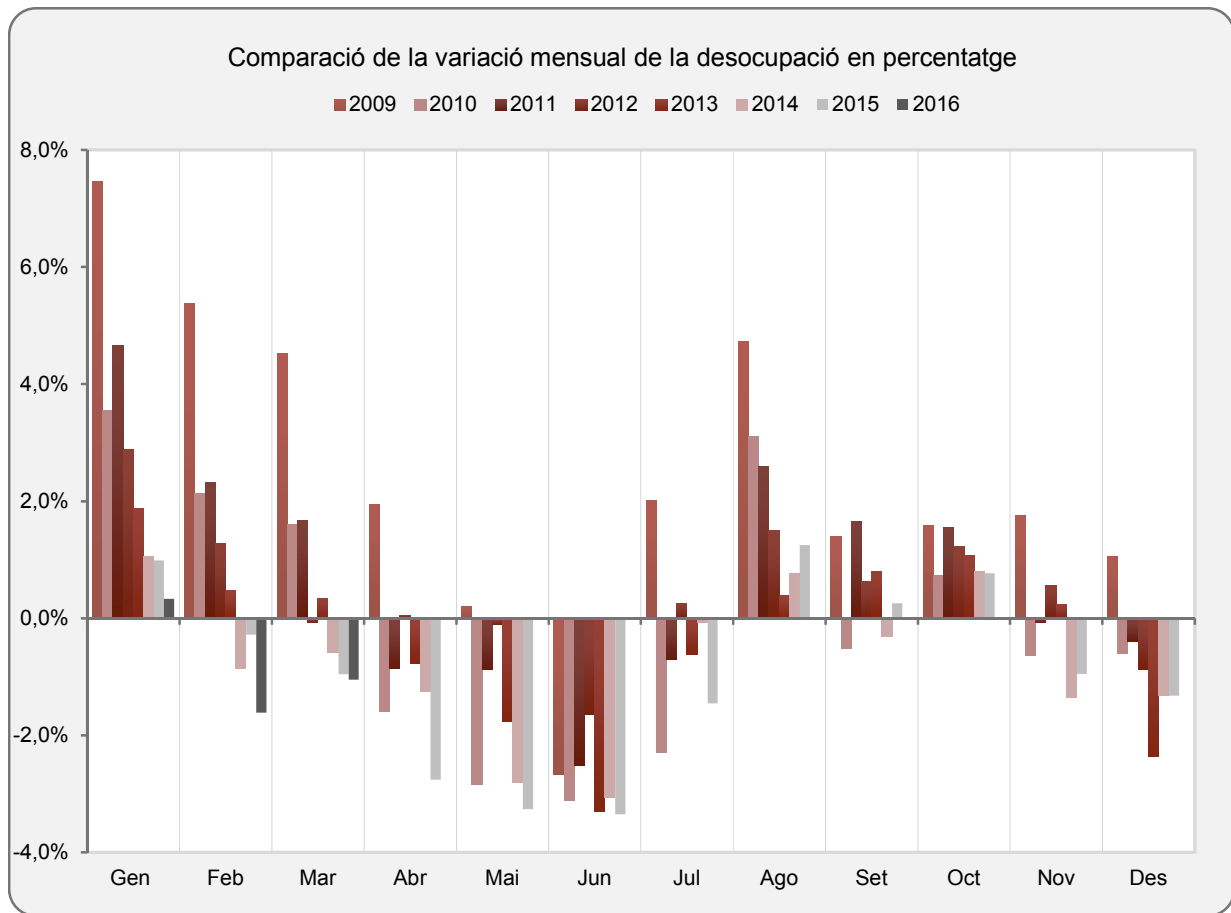
- **Baixada de l'atur més pronunciada comparada amb els mesos de març dels darrers anys.**
- **Tots els sectors baixen el nombre d'aturats, però especialment els serveis, impulsats per la campanya de la Setmana Santa.**



Demarcació	Nombre d'aturats Març 2016	Variacions			
		MES ANTERIOR		INTERANUAL	
		Absoluts	%	Absoluts	%
BARCELONA	369.136	-3.912	-1,05	-52.717	-12,50
GIRONA	46.245	-2.687	-5,49	-6.877	-12,95
LLEIDA	25.984	-433	-1,64	-3.142	-10,79
TARRAGONA	58.626	-3.214	-5,20	-8.928	-13,22
CATALUNYA	499.991	-10.246	-2,01	-71.664	-12,54
ESPANYA	4.094.770	-58.216	-1,40	-357.169	-8,02

¹ * Taxa d'atur registrat del 14,4% inferida a partir de la taxa d'atur registrat del IVT de 2015 del Departament d'Empresa i Ocupació.

Rànquing Província (% mes anterior)	Nombre d'aturats Març 2016	Variacions			
		MES ANTERIOR		INTERANUAL	
		Absoluts	%	Absoluts	%
ILLES BALEARS	66.134	-5.576	-7,78	-8.957	-11,93
GIRONA	46.245	-2.687	-5,49	-6.877	-12,95
TARRAGONA	58.626	-3.214	-5,20	-8.928	-13,22
CANTABRIA	48.929	-2.470	-4,81	1.209	2,53
ARABA	25.216	-1.160	-4,40	-2.712	-9,71
HUELVA	54.398	-2.051	-3,63	-5.011	-8,43
GUADALAJARA	19.594	-692	-3,41	-1.825	-8,52
SORIA	5.132	-177	-3,33	-838	-14,04
HUESCA	11.869	-351	-2,87	-1.769	-12,97
CACERES	45.278	-1.262	-2,71	-1.323	-2,84
AVILA	15.550	-428	-2,68	-1.473	-8,65
CUENCA	17.297	-466	-2,62	-1.761	-9,24
MURCIA	126.720	-3.398	-2,61	-13.881	-9,87
ZAMORA	16.181	-428	-2,58	-1.641	-9,21
LUGO	23.152	-609	-2,56	-1.769	-7,10
TERUEL	8.305	-218	-2,56	-1.451	-14,87
SEGOVIA	10.099	-253	-2,44	-1.699	-14,40
ALICANTE/ALACANT	180.706	-4.395	-2,37	-19.045	-9,53
PRINCIPADO DE ASTURIAS	90.370	-2.032	-2,20	-6.048	-6,27
NAVARRA	44.119	-977	-2,17	-4.308	-8,90
PALENCIA	12.285	-259	-2,06	-1.433	-10,45
TOLEDO	80.034	-1.612	-1,97	-6.108	-7,09
PONTEVEDRA	92.314	-1.841	-1,96	-8.061	-8,03
MALAGA	180.429	-3.581	-1,95	-11.470	-5,98
BADAJOS	84.759	-1.676	-1,94	-3.353	-3,81
ALBACETE	44.245	-818	-1,82	-3.714	-7,74
LLEIDA	25.984	-433	-1,64	-3.142	-10,79
SEVILLA	238.840	-3.543	-1,46	-8.289	-3,35
OURENSE	25.934	-379	-1,44	-1.979	-7,09
VALENCIA	230.572	-2.752	-1,18	-22.782	-8,99
BURGOS	26.400	-315	-1,18	-3.611	-12,03
SALAMANCA	30.539	-325	-1,05	-2.747	-8,25
BARCELONA	369.136	-3.912	-1,05	-52.717	-12,50
VALLADOLID	41.972	-419	-0,99	-4.565	-9,81
CASTELLON/CASTELLO	50.386	-490	-0,96	-7.125	-12,39
LEON	40.084	-360	-0,89	-3.668	-8,38
MADRID	458.434	-4.106	-0,89	-45.007	-8,94
CADIZ	182.602	-1.584	-0,86	-7.219	-3,80
CORUÑA A	90.397	-642	-0,71	-8.531	-8,62
ZARAGOZA	69.467	-472	-0,67	-9.507	-12,04
PALMAS LAS	127.651	-851	-0,66	-9.073	-6,64
LA RIOJA	21.850	-141	-0,64	-3.159	-12,63
GIPUZKOA	41.766	-200	-0,48	-5.078	-10,84
STA. CRUZ DE TENERIFE	115.237	107	0,09	-4.890	-4,07
CIUDAD REAL	62.152	67	0,11	-4.093	-6,18
GRANADA	100.126	142	0,14	-2.567	-2,50
ALMERIA	70.025	258	0,37	-6.972	-9,05
BIZKAIA	86.954	741	0,86	-9.679	-10,02
CORDOBA	91.610	2.152	2,41	-1.805	-1,93
JAEN	63.920	1.664	2,67	-3.817	-5,64
TOTAL	4.094.770	-58.216	-1,40	-357.169	-8,02

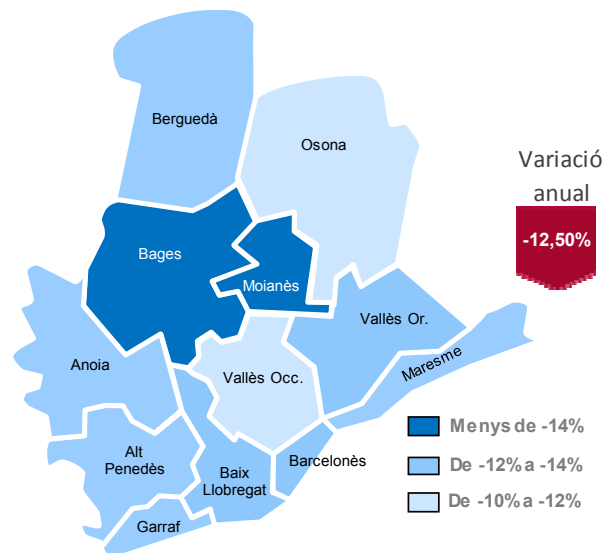
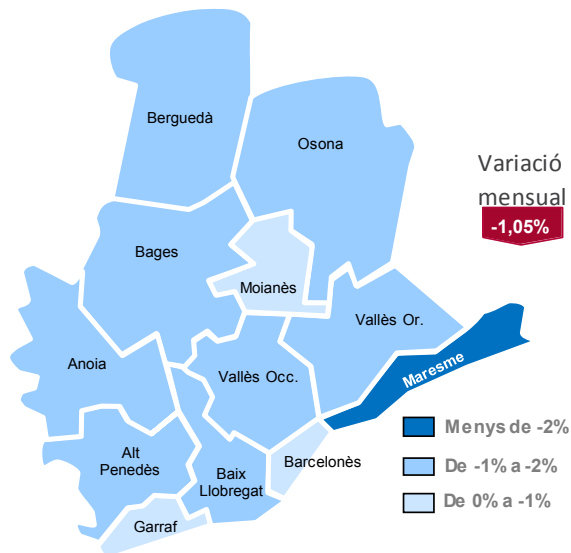


	Atur Març 2016	Variacions			
		MES ANTERIOR		INTERANUAL	
		Absoluts	%	Absoluts	%
Sexe					
Homes	170.790	-2.321	-1,34	-31.320	-15,50
Dones	198.346	-1.591	-0,80	-21.397	-9,74
Menors de 25 anys					
Homes	12.866	-222	-1,70	-2.467	-16,09
Dones	10.719	-96	-0,89	-1.608	-13,04
Total	23.585	-318	-1,33	-4.075	-14,73
De 25 i més anys					
Homes	157.924	-2.099	-1,31	-28.853	-15,45
Dones	187.627	-1.495	-0,79	-19.789	-9,54
Total	345.551	-3.594	-1,03	-48.642	-12,34
Sectors					
Agricultura	4.575	-43	-0,93	-563	-10,96
Indústria	49.677	-893	-1,77	-9.977	-16,72
Construcció	37.416	-291	-0,77	-9.124	-19,60
Serveis	254.048	-2.770	-1,08	-30.910	-10,85
Sense ocup. ant.	23.420	85	0,36	-2.143	-8,38
Total Província	369.136	-3.912	-1,05	-52.717	-12,50

COMARQUES*	Nombre d'aturats Març 2016	Variacions				Taxa d'atur registrat ¹ Març 2016
		MES ANTERIOR		INTERANUAL		
		Absoluts	%	Absoluts	%	
Alt Penedès	7.248	-77	-1,05%	-1.135	-13,54%	14,86%
Anoia	9.547	-182	-1,87%	-1.460	-13,26%	18,05%
Bages	11.759	-223	-1,86%	-2.011	-14,60%	14,99%
Baix Llobregat	53.535	-815	-1,50%	-8.118	-13,17%	14,25%
Barcelonès	138.041	-562	-0,41%	-19.378	-12,31%	13,00%
Berguedà	2.380	-40	-1,65%	-385	-13,92%	13,92%
Garraf	10.564	-61	-0,57%	-1.567	-12,92%	17,06%
Maresme	31.807	-713	-2,19%	-4.508	-12,41%	16,36%
Moianès	604	-6	-0,98%	-102	-14,45%	10,81%
Osona	9.943	-136	-1,35%	-1.164	-10,48%	13,33%
Vallès Occidental	65.366	-727	-1,10%	-8.721	-11,77%	15,45%
Vallès Oriental	28.222	-362	-1,27%	-4.151	-12,82%	15,26%
Total general	369.136	-3.912	-1,05%	-52.717	-12,50%	14,31%

1. Inferida a partir de la Taxa d'atur registrat del IVT 2015 del Departament d'Empresa i Ocupació.

* S'exclouen els municipis que no pertanyen a la província de Barcelona



MUNICIPIS* (ordre alfabètic)	Comarca*	Nombre d'aturats Març 2016	Variacions				Taxa d'atur registrar ¹ Març 2016
			MES ANTERIOR		INTERANUAL		
			Absoluts	%	Absoluts	%	
Abrera	Baix Llobregat	755	6	0,80%	-122	-13,91%	14,05%
Aguilar de Segarra	Bages	7	0	0,00%	-3	-30,00%	7,14%
Aiguafreda	Vallès Oriental	126	-11	-8,03%	-31	-19,75%	12,16%
Alella	Maresme	362	-2	-0,55%	-44	-10,84%	8,97%
Alpens	Osona	14	0	0,00%	2	16,67%	13,73%
Ametlla del Vallès (L')	Vallès Oriental	349	1	0,29%	-40	-10,28%	9,72%
Arenys de Mar	Maresme	926	-13	-1,38%	-163	-14,97%	14,68%
Arenys de Munt	Maresme	557	-17	-2,96%	-99	-15,09%	14,68%
Argençola	Anoia	14	-1	-6,67%	2	16,67%	20,59%
Argentona	Maresme	716	-21	-2,85%	-91	-11,28%	13,29%
Artés	Bages	316	2	0,64%	-60	-15,96%	12,17%
Avià	Berguedà	96	2	2,13%	-14	-12,73%	9,17%
Avinyó	Bages	85	-3	-3,41%	-23	-21,30%	8,11%
Avinyonet del Penedès	Alt Penedès	90	-2	-2,17%	-5	-5,26%	12,47%
Badalona	Barcelonès	17.746	-60	-0,34%	-2.623	-12,88%	16,93%
Badia del Vallès	Vallès Occidental	1.449	-21	-1,43%	-190	-11,59%	23,47%
Bagà	Berguedà	111	-1	-0,89%	-42	-27,45%	12,79%
Balenyà	Osona	284	-16	-5,33%	-79	-21,76%	14,47%
Balsareny	Bages	180	-4	-2,17%	-55	-23,40%	12,43%
Barberà del Vallès	Vallès Occidental	2.390	-31	-1,28%	-322	-11,87%	15,23%
Barcelona	Barcelonès	87.760	-331	-0,38%	-12.008	-12,04%	11,58%
Begues	Baix Llobregat	274	-2	-0,72%	-27	-8,97%	9,61%
Bellprat	Anoia	0	0	0,00%	-1	-100,00%	nd
Berga	Berguedà	1.157	-22	-1,87%	-212	-15,49%	15,82%
Bigues i Riells	Vallès Oriental	590	4	0,68%	-71	-10,74%	15,28%
Borredà	Berguedà	25	-2	-7,41%	-3	-10,71%	11,01%
Bruc (El)	Anoia	98	-1	-1,01%	-17	-14,78%	11,72%
Brull (El)	Osona	4	1	33,33%	-4	-50,00%	4,26%
Cabanyes (Les)	Alt Penedès	40	1	2,56%	-6	-13,04%	10,20%
Cabrera d'Anoia	Anoia	152	0	0,00%	-4	-2,56%	31,15%
Cabrera de Mar	Maresme	162	-15	-8,47%	-32	-16,49%	8,00%
Cabrils	Maresme	273	6	2,25%	-37	-11,94%	8,97%
Calaf	Anoia	272	0	0,00%	-34	-11,11%	16,63%
Calders	Moianès	44	-1	-2,22%	-14	-24,14%	10,68%
Caldes de Montbui	Vallès Oriental	1.017	-17	-1,64%	-161	-13,67%	12,97%
Caldes d'Estrac	Maresme	164	5	3,14%	-16	-8,89%	14,99%
Calella	Maresme	1.400	-89	-5,98%	-210	-13,04%	19,07%
Calldetenes	Osona	114	-5	-4,20%	-28	-19,72%	9,39%
Callús	Bages	120	0	0,00%	-32	-21,05%	14,29%
Calonge de Segarra	Anoia	3	1	50,00%	-3	-50,00%	2,97%
Campins	Vallès Oriental	30	1	3,45%	0	0,00%	11,72%
Canet de Mar	Maresme	962	-11	-1,13%	-178	-15,61%	16,29%
Canovelles	Vallès Oriental	1.621	-2	-0,12%	-243	-13,04%	21,80%
Cànoves i Samalús	Vallès Oriental	193	8	4,32%	-22	-10,23%	16,11%
Canyelles	Garraf	317	-8	-2,46%	-48	-13,15%	17,82%
Capellades	Anoia	355	-20	-5,33%	-95	-21,11%	14,26%
Capolat	Berguedà	2	-1	-33,33%	-1	-33,33%	100,00%
Cardedeu	Vallès Oriental	1.029	-30	-2,83%	-139	-11,90%	12,55%
Cardona	Bages	258	-3	-1,15%	-24	-8,51%	12,68%
Carme	Anoia	64	1	1,59%	3	4,92%	17,73%
Casserres	Berguedà	78	4	5,41%	-10	-11,36%	11,00%
Castell de l'Areny	Berguedà	2	1	100,00%	0	0,00%	9,09%
Castellar de n'Hug	Berguedà	8	-1	-11,11%	3	60,00%	16,33%
Castellar del Riu	Berguedà	3	1	50,00%	-1	-25,00%	6,67%
Castellar del Vallès	Vallès Occidental	1.398	-9	-0,64%	-214	-13,28%	12,85%
Castellbell i el Vilar	Bages	267	2	0,75%	-35	-11,59%	17,67%
Castellbisbal	Vallès Occidental	748	-2	-0,27%	-132	-15,00%	13,05%
Castellcir	Moianès	43	-1	-2,27%	0	0,00%	14,88%
Castelldefels	Baix Llobregat	3.582	-117	-3,16%	-519	-12,66%	13,03%
Castellet i la Gornal	Alt Penedès	156	-3	-1,89%	-5	-3,11%	18,71%
Castellfollit de Riubregós	Anoia	6	-1	-14,29%	-4	-40,00%	8,00%
Castellfollit del Boix	Bages	15	-2	-11,76%	-3	-16,67%	9,38%
Castellgalí	Bages	117	-3	-2,50%	-40	-25,48%	15,23%
Castellnou de Bages	Bages	46	-7	-13,21%	-14	-23,33%	9,73%

MUNICIPIS* (ordre alfabètic)	Comarca*	Nombre d'aturats Març 2016	Variacions				Taxa d'atur registrar ¹ Març 2016
			MES ANTERIOR		INTERANUAL		
			Absoluts	%	Absoluts	%	
Castellolí	Anoia	19	2	11,76%	0	0,00%	7,76%
Castellterçol	Moianès	103	-4	-3,74%	-15	-12,71%	10,62%
Castellví de la Marca	Alt Penedès	83	-2	-2,35%	-25	-23,15%	11,66%
Castellví de Rosanes	Baix Llobregat	83	0	0,00%	-21	-20,19%	11,11%
Centelles	Osona	466	-23	-4,70%	-60	-11,41%	13,51%
Cercs	Berguedà	78	7	9,86%	-1	-1,27%	16,56%
Cerdanyola del Vallès	Vallès Occidental	3.470	-85	-2,39%	-540	-13,47%	12,39%
Cervelló	Baix Llobregat	490	0	0,00%	-91	-15,66%	11,87%
Collbató	Baix Llobregat	208	-4	-1,89%	5	2,46%	11,92%
Collsuspina	Moianès	13	3	30,00%	-4	-23,53%	8,67%
Copons	Anoia	15	-2	-11,76%	0	0,00%	12,40%
Corbera de Llobregat	Baix Llobregat	702	7	1,01%	-106	-13,12%	10,92%
Cornellà de Llobregat	Baix Llobregat	6.263	-106	-1,66%	-854	-12,00%	15,20%
Cubelles	Garraf	1.019	-14	-1,36%	-158	-13,42%	17,76%
Dosrius	Maresme	365	9	2,53%	-29	-7,36%	16,03%
Esparreguera	Baix Llobregat	1.697	-24	-1,39%	-243	-12,53%	17,36%
Esplugues de Llobregat	Baix Llobregat	2.823	46	1,66%	-268	-8,67%	12,79%
Espunyola (L')	Berguedà	10	-1	-9,09%	-6	-37,50%	9,26%
Estany (L')	Moianès	15	2	15,38%	-2	-11,76%	9,74%
Figaró-Montmany	Vallès Oriental	75	7	10,29%	-31	-29,25%	16,45%
Fígols	Berguedà	0	0	0,00%	-1	-100,00%	nd
Fogars de la Selva	Comarca de la Selva	120	-8	-6,25%	-17	-12,41%	22,39%
Fogars de Montclús	Vallès Oriental	21	-1	-4,55%	0	0,00%	12,21%
Folgueroles	Osona	69	-3	-4,17%	-3	-4,17%	6,69%
Fonollosa	Bages	76	4	5,56%	-6	-7,32%	11,62%
Font-rubí	Alt Penedès	72	-6	-7,69%	-4	-5,26%	12,14%
Franqueses del Vallès (Les)	Vallès Oriental	1.376	-17	-1,22%	-208	-13,13%	15,90%
Gaià	Bages	9	-3	-25,00%	2	28,57%	12,86%
Gallifa	Vallès Occidental	7	-1	-12,50%	-6	-46,15%	10,45%
Garriga (La)	Vallès Oriental	818	4	0,49%	-166	-16,87%	11,48%
Gavà	Baix Llobregat	3.083	-68	-2,16%	-427	-12,17%	14,71%
Gelida	Alt Penedès	486	4	0,83%	-51	-9,50%	15,57%
Gironella	Berguedà	301	3	1,01%	-13	-4,14%	13,63%
Gisclareny	Berguedà	0	3	300,00%	4	0,00%	nd
Granada (La)	Alt Penedès	137	-2	-1,44%	-11	-7,43%	14,24%
Granera	Moianès	1	0	0,00%	-1	-50,00%	7,14%
Granollers	Vallès Oriental	4.681	-146	-3,02%	-660	-12,36%	16,01%
Gualba	Vallès Oriental	59	-10	-14,49%	-7	-10,61%	12,14%
Guardiola de Berguedà	Berguedà	63	-6	-8,70%	-10	-13,70%	16,62%
Gurb	Osona	71	3	4,41%	-4	-5,33%	5,56%
Hospitalet de Llobregat (L')	Barcelonès	18.831	-90	-0,48%	-2.723	-12,63%	15,08%
Hostalets de Pierola (Els)	Anoia	215	-7	-3,15%	-7	-3,15%	19,11%
Igualada	Anoia	3.012	-74	-2,40%	-427	-12,42%	16,54%
Jorba	Anoia	37	-2	-5,13%	-3	-7,50%	10,31%
Llacuna (La)	Anoia	42	-1	-2,33%	-22	-34,38%	11,23%
Llagosta (La)	Vallès Oriental	1.121	-27	-2,35%	-164	-12,76%	17,89%
Lliçà d'Amunt	Vallès Oriental	960	13	1,37%	-154	-13,82%	14,61%
Lliçà de Vall	Vallès Oriental	376	-1	-0,27%	-89	-19,14%	11,93%
Llinars del Vallès	Vallès Oriental	668	-2	-0,30%	-70	-9,49%	14,99%
Lluçà	Osona	11	1	10,00%	-1	-8,33%	8,33%
Malgrat de Mar	Maresme	1.381	-93	-6,31%	-212	-13,31%	19,13%
Malla	Osona	7	0	0,00%	2	40,00%	5,88%
Manlleu	Osona	1.826	-14	-0,76%	-234	-11,36%	19,42%
Manresa	Bages	5.894	-48	-0,81%	-745	-11,22%	17,31%
Marganell	Bages	24	1	4,35%	8	50,00%	24,00%
Martorell	Baix Llobregat	2.230	-76	-3,30%	-299	-11,82%	18,18%
Martorelles	Vallès Oriental	369	7	1,93%	-40	-9,78%	16,07%
Masies de Roda (Les)	Osona	35	1	2,94%	-2	-5,41%	10,06%
Masies de Voltregà (Les)	Osona	157	-1	-0,63%	-20	-11,30%	10,67%
Masnou (El)	Maresme	1.251	-3	-0,24%	-179	-12,52%	11,39%
Masquefa	Anoia	659	-15	-2,23%	-70	-9,60%	18,04%
Matadepera	Vallès Occidental	230	-8	-3,36%	-21	-8,37%	6,29%
Mataró	Maresme	11.601	-133	-1,13%	-1.596	-12,09%	19,46%
Mediona	Alt Penedès	160	-3	-1,84%	-25	-13,51%	20,83%

MUNICIPIS* (ordre alfabètic)	Comarca*	Nombre d'aturats Març 2016	Variacions				Taxa d'atur regirat ¹ Març 2016
			MES ANTERIOR		INTERANUAL		
			Absoluts	%	Absoluts	%	
Moià	Moianès	285	0	0,00%	-47	-14,16%	11,02%
Molins de Rei	Baix Llobregat	1.301	-7	-0,54%	-302	-18,84%	11,20%
Mollet del Vallès	Vallès Oriental	4.383	-36	-0,81%	-701	-13,79%	17,48%
Monistrol de Calders	Moianès	50	-1	-1,96%	0	0,00%	15,92%
Monistrol de Montserrat	Bages	181	-5	-2,69%	-49	-21,30%	14,15%
Montcada i Reixac	Vallès Occidental	2.766	35	1,28%	-300	-9,78%	16,93%
Montclar	Berguedà	1	-1	-50,00%	-2	-66,67%	2,17%
Montesquiu	Osona	54	-1	-1,82%	-9	-14,29%	13,71%
Montgat	Maresme	656	-18	-2,67%	-106	-13,91%	12,69%
Montmajor	Berguedà	13	0	0,00%	-3	-18,75%	5,63%
Montmaneu	Anoia	4	1	33,33%	2	100,00%	8,89%
Montmeló	Vallès Oriental	618	5	0,82%	-78	-11,21%	14,68%
Montornès del Vallès	Vallès Oriental	1.415	-18	-1,26%	-242	-14,60%	18,51%
Montseny	Vallès Oriental	9	-1	-10,00%	-3	-25,00%	3,83%
Muntanyola	Osona	32	0	0,00%	-4	-11,11%	12,85%
Mura	Bages	12	0	0,00%	1	9,09%	17,39%
Navarcles	Bages	344	-20	-5,49%	-70	-16,91%	12,37%
Navàs	Bages	388	-15	-3,72%	-111	-22,24%	13,68%
Nou de Berguedà (La)	Berguedà	9	1	12,50%	3	50,00%	18,37%
Òdena	Anoia	270	-6	-2,17%	-58	-17,68%	16,93%
Olèrdola	Alt Penedès	216	6	2,86%	-54	-20,00%	13,76%
Olesa de Bonesvalls	Alt Penedès	107	-3	-2,73%	-26	-19,55%	15,37%
Olesa de Montserrat	Baix Llobregat	1.786	-31	-1,71%	-265	-12,92%	17,17%
Olivella	Garraf	253	-3	-1,17%	-42	-14,24%	19,09%
Olost	Osona	61	1	1,67%	-9	-12,86%	10,68%
Olvan	Berguedà	52	-2	-3,70%	-12	-18,75%	15,57%
Orís	Osona	10	-1	-9,09%	1	11,11%	7,58%
Orià	Osona	16	-1	-5,88%	-6	-27,27%	6,15%
Orpí	Anoia	7	1	16,67%	1	16,67%	15,22%
Òrrius	Maresme	29	-3	-9,38%	-2	-6,45%	10,74%
Pacs del Penedès	Alt Penedès	45	-6	-11,76%	-14	-23,73%	10,98%
Palafolls	Maresme	675	-43	-5,99%	-57	-7,79%	17,59%
Palau-solità i Plegamans	Vallès Occidental	887	17	1,95%	-147	-14,22%	13,04%
Pallejà	Baix Llobregat	621	-3	-0,48%	-83	-11,79%	12,27%
Palma de Cervelló (La)	Baix Llobregat	167	-1	-0,60%	-40	-19,32%	12,06%
Papiol (El)	Baix Llobregat	254	0	0,00%	-24	-8,63%	13,45%
Parets del Vallès	Vallès Oriental	1.199	-33	-2,68%	-210	-14,90%	13,83%
Perafita	Osona	19	-1	-5,00%	-7	-26,92%	10,92%
Piera	Anoia	1.327	-7	-0,52%	-244	-15,53%	21,14%
Pineda de Mar	Maresme	2.587	-158	-5,76%	-270	-9,45%	24,02%
Pla del Penedès (El)	Alt Penedès	70	-4	-5,41%	-11	-13,58%	12,28%
Pobla de Claramunt (La)	Anoia	152	0	0,00%	-11	-6,75%	15,69%
Pobla de Lillet (La)	Berguedà	65	-4	-5,80%	-16	-19,75%	14,64%
Polinyà	Vallès Occidental	499	-9	-1,77%	-148	-22,87%	13,27%
Pont de Vilomara i Rocafort	Bages	255	-11	-4,14%	-78	-23,42%	15,37%
Pontons	Alt Penedès	53	2	3,92%	3	6,00%	30,46%
Prat de Llobregat (El)	Baix Llobregat	4.641	-100	-2,11%	-719	-13,41%	15,12%
Prats de Lluçanès	Osona	132	-2	-1,49%	-26	-16,46%	9,90%
Prats de Rei (Els)	Anoia	19	1	5,56%	-1	-5,00%	7,92%
Premià de Dalt	Maresme	602	5	0,84%	-125	-17,19%	12,99%
Premià de Mar	Maresme	2.252	-8	-0,35%	-261	-10,39%	16,74%
Puigdàlber	Alt Penedès	28	-3	-9,68%	-8	-22,22%	11,67%
Puig-reig	Berguedà	222	-14	-5,93%	-44	-16,54%	12,18%
Pujalt	Anoia	2	-1	-33,33%	-1	-33,33%	2,22%
Quar (La)	Berguedà	2	0	0,00%	-1	-33,33%	13,33%
Rajadell	Bages	15	-1	-6,25%	-4	-21,05%	8,67%
Rellinars	Vallès Occidental	56	4	7,69%	0	0,00%	19,86%
Ripollet	Vallès Occidental	3.191	-47	-1,45%	-329	-9,35%	17,78%
Roca del Vallès (La)	Vallès Oriental	624	-17	-2,65%	-85	-11,99%	12,37%
Roda de Ter	Osona	384	-10	-2,54%	-24	-5,88%	13,33%
Rubí	Vallès Occidental	6.189	-52	-0,83%	-723	-10,46%	17,34%
Rubió	Anoia	7	-1	-12,50%	-4	-36,36%	12,28%
Rupit i Pruit	Osona	4	0	0,00%	-1	-20,00%	3,45%
Sabadell	Vallès Occidental	15.768	-229	-1,43%	-2.215	-12,32%	16,26%

MUNICIPIS* (ordre alfabètic)	Comarca*	Nombre d'aturats Març 2016	Variacions				Taxa d'atur registrar ¹ Març 2016
			MES ANTERIOR		INTERANUAL		
			Absoluts	%	Absoluts	%	
Sagàs	Berguedà	2	-1	-33,33%	-4	-66,67%	3,45%
Saldes	Berguedà	12	-1	-7,69%	-1	-7,69%	9,16%
Sallent	Bages	375	-36	-8,76%	-80	-17,58%	13,06%
Sant Adrià de Besòs	Barcelonès	3.406	-45	-1,30%	-476	-12,26%	21,04%
Sant Agustí de Lluçanès	Osona	0	-1	-100,00%	-1	-100,00%	nd
Sant Andreu de la Barca	Baix Llobregat	1.826	-67	-3,54%	-391	-17,64%	14,43%
Sant Andreu de Llavaneres	Maresme	480	13	2,78%	-93	-16,23%	11,38%
Sant Antoni de Vilamajor	Vallès Oriental	367	1	0,27%	-44	-10,71%	14,78%
Sant Bartomeu del Grau	Osona	63	-1	-1,56%	-7	-10,00%	14,48%
Sant Boi de Llobregat	Baix Llobregat	6.339	-30	-0,47%	-1.054	-14,26%	15,83%
Sant Boi de Lluçanès	Osona	22	-1	-4,35%	2	10,00%	9,28%
Sant Cebrià de Vallalta	Maresme	251	-1	-0,40%	-19	-7,04%	18,87%
Sant Celoni	Vallès Oriental	1.256	-14	-1,10%	-143	-10,22%	16,03%
Sant Climent de Llobregat	Baix Llobregat	192	-12	-5,88%	-41	-17,60%	10,22%
Sant Cugat del Vallès	Vallès Occidental	3.287	-8	-0,24%	-380	-10,36%	8,62%
Sant Cugat Sesgarrigues	Alt Penedès	53	2	3,92%	-13	-19,70%	11,40%
Sant Esteve de	Vallès Oriental	101	-6	-5,61%	-13	-11,40%	9,42%
Sant Esteve Sesrovires	Baix Llobregat	354	-8	-2,21%	-45	-11,28%	10,78%
Sant Feliu de Codines	Vallès Oriental	390	10	2,63%	-40	-9,30%	15,12%
Sant Feliu de Llobregat	Baix Llobregat	2.658	-66	-2,42%	-473	-15,11%	12,13%
Sant Feliu Sasserra	Bages	26	-1	-3,70%	-17	-39,53%	9,25%
Sant Fost de	Vallès Oriental	472	-13	-2,68%	-19	-3,87%	12,65%
Sant Fruitós de Bages	Bages	440	-14	-3,08%	-150	-25,42%	11,00%
Sant Hipòlit de Voltregà	Osona	191	-4	-2,05%	-1	-0,52%	11,88%
Sant Iscle de Vallalta	Maresme	101	1	1,00%	-19	-15,83%	19,80%
Sant Jaume de Frontanyà	Berguedà	0	0	0,00%	0	0,00%	nd
Sant Joan de Vilatorrada	Bages	639	-9	-1,39%	-154	-19,42%	12,34%
Sant Joan Despí	Baix Llobregat	1.814	-78	-4,12%	-285	-13,58%	11,57%
Sant Julià de Cerdanyola	Berguedà	6	-1	-14,29%	2	50,00%	9,09%
Sant Julià de Vilatorrada	Osona	106	-8	-7,02%	-23	-17,83%	7,44%
Sant Just Desvern	Baix Llobregat	615	12	1,99%	-60	-8,89%	8,59%
Sant Llorenç d'Hortons	Alt Penedès	128	5	4,07%	-18	-12,33%	11,74%
Sant Llorenç Savall	Vallès Occidental	142	7	5,19%	-10	-6,58%	14,20%
Sant Martí d'Albars	Osona	5	0	0,00%	1	25,00%	10,87%
Sant Martí de Centelles	Osona	82	-10	-10,87%	-20	-19,61%	17,41%
Sant Martí de Tous	Anoia	46	-5	-9,80%	-3	-6,12%	8,91%
Sant Martí Sarroca	Alt Penedès	174	-5	-2,79%	-12	-6,45%	12,58%
Sant Martí Sesgueioles	Anoia	18	-2	-10,00%	-8	-30,77%	12,33%
Sant Mateu de Bages	Bages	31	5	19,23%	4	14,81%	15,20%
Sant Pere de Ribes	Garraf	2.509	32	1,29%	-324	-11,44%	19,01%
Sant Pere de Riudebitlles	Alt Penedès	119	1	0,85%	-29	-19,59%	11,00%
Sant Pere de Torelló	Osona	139	-1	-0,71%	0	0,00%	13,00%
Sant Pere de Vilamajor	Vallès Oriental	271	-4	-1,45%	-30	-9,97%	13,03%
Sant Pere Sallavinera	Anoia	4	0	0,00%	-2	-33,33%	6,67%
Sant Pol de Mar	Maresme	224	-21	-8,57%	-36	-13,85%	12,38%
Sant Quintí de Mediona	Alt Penedès	161	-12	-6,94%	-25	-13,44%	16,23%
Sant Quirze de Besora	Osona	87	-5	-5,43%	-19	-17,92%	9,44%
Sant Quirze del Vallès	Vallès Occidental	870	-3	-0,34%	-95	-9,84%	9,71%
Sant Quirze Safaja	Moianès	18	0	0,00%	-8	-30,77%	7,38%
Sant Sadurní d'Anoia	Alt Penedès	663	-13	-1,92%	-85	-11,36%	10,69%
Sant Sadurní d'Osormort	Osona	3	0	0,00%	-1	-25,00%	10,34%
Sant Salvador de Guardiola	Bages	166	-11	-6,21%	-43	-20,57%	12,87%
Sant Vicenç de Castellet	Bages	766	-23	-2,92%	-111	-12,66%	19,26%
Sant Vicenç de Montalt	Maresme	230	5	2,22%	-37	-13,86%	10,76%
Sant Vicenç de Torelló	Osona	92	-5	-5,15%	2	2,22%	9,76%
Sant Vicenç dels Horts	Baix Llobregat	2.429	-36	-1,46%	-426	-14,92%	18,35%
Santa Cecília de Voltregà	Osona	4	-1	-20,00%	-1	-20,00%	3,74%
Santa Coloma de Cervelló	Baix Llobregat	343	-11	-3,11%	-88	-20,42%	9,62%
Santa Coloma de Gramenet	Barcelonès	10.298	-36	-0,35%	-1.548	-13,07%	17,79%
Santa Eugènia de Berga	Osona	113	-5	-4,24%	-17	-13,08%	9,19%
Santa Eulàlia de Riuprimer	Osona	69	1	1,47%	1	1,47%	11,84%
Santa Eulàlia de Ronçana	Vallès Oriental	405	8	2,02%	-72	-15,09%	13,22%
Santa Fe del Penedès	Alt Penedès	17	0	0,00%	-3	-15,00%	9,09%
Santa Margarida de	Anoia	1.017	-8	-0,78%	-149	-12,78%	22,45%

MUNICIPIS* (ordre alfabètic)	Comarca*	Nombre d'aturats Març 2016	Variacions				Taxa d'atur registrar ¹ Març 2016
			MES ANTERIOR		INTERANUAL		
			Absoluts	%	Absoluts	%	
Santa Margarida i els	Alt Penedès	519	-12	-2,26%	-134	-20,52%	16,30%
Santa Maria de Besora	Osona	6	0	0,00%	-1	-14,29%	9,23%
Santa Maria de Corcó	Osona	85	-7	-7,61%	-3	-3,41%	8,82%
Santa Maria de Martorelles	Vallès Oriental	53	-1	-1,85%	-5	-8,62%	15,14%
Santa Maria de Merlès	Berguedà	5	0	0,00%	-3	-37,50%	5,95%
Santa Maria de Miralles	Anoia	6	-2	-25,00%	-2	-25,00%	12,77%
Santa Maria de	Vallès Oriental	604	-7	-1,15%	-74	-10,91%	15,79%
Santa Maria d'Oló	Moianès	32	-4	-11,11%	-11	-25,58%	7,03%
Santa Perpètua de Mogoda	Vallès Occidental	1.842	-30	-1,60%	-248	-11,87%	15,38%
Santa Susanna	Maresme	196	-11	-5,31%	-25	-11,31%	20,46%
Santpedor	Bages	344	-27	-7,28%	-75	-17,90%	10,04%
Sentmenat	Vallès Occidental	519	-16	-2,99%	-166	-24,23%	13,18%
Seva	Osona	165	-2	-1,20%	-22	-11,76%	11,25%
Sitges	Garraf	1.261	-58	-4,40%	-195	-13,39%	12,26%
Sobremunt	Osona	6	3	100,00%	4	200,00%	18,18%
Sora	Osona	9	-1	-10,00%	2	28,57%	10,34%
Subirats	Alt Penedès	144	-3	-2,04%	-35	-19,55%	11,06%
Súria	Bages	354	10	2,91%	-43	-10,83%	14,04%
Tagamanent	Vallès Oriental	18	-1	-5,26%	-3	-14,29%	13,64%
Talamanca	Bages	9	-1	-10,00%	-1	-10,00%	25,00%
Taradell	Osona	315	2	0,64%	-71	-18,39%	10,32%
Tavèrnoles	Osona	3	-1	-25,00%	-7	-70,00%	1,79%
Tavertet	Osona	9	1	12,50%	3	50,00%	17,31%
Teià	Maresme	216	-20	-8,47%	-64	-22,86%	8,16%
Terrassa	Vallès Occidental	18.664	-220	-1,17%	-2.395	-11,37%	17,88%
Tiana	Maresme	348	-14	-3,87%	-57	-14,07%	9,59%
Tona	Osona	460	0	0,00%	-64	-12,21%	11,80%
Tordera	Maresme	1.387	-53	-3,68%	-238	-14,65%	20,62%
Torelló	Osona	881	-10	-1,12%	-143	-13,96%	13,22%
Torre de Claramunt (La)	Anoia	312	-8	-2,50%	-84	-21,21%	21,21%
Torreclaverit	Alt Penedès	66	4	6,45%	0	0,00%	10,98%
Torrelles de Foix	Alt Penedès	224	-11	-4,68%	-47	-17,34%	24,53%
Torrelles de Llobregat	Baix Llobregat	320	-13	-3,90%	-9	-2,74%	12,49%
Ullastrell	Vallès Occidental	95	-3	-3,06%	-15	-13,64%	11,05%
Vacarisses	Vallès Occidental	438	-4	-0,90%	-43	-8,94%	17,91%
Vallbona d'Anoia	Anoia	106	5	4,95%	4	3,92%	16,41%
Vallcebre	Berguedà	13	0	0,00%	2	18,18%	17,11%
Vallgorguina	Vallès Oriental	168	-4	-2,33%	-13	-7,18%	16,05%
Vallirana	Baix Llobregat	947	2	0,21%	-123	-11,50%	14,82%
Vallromanes	Vallès Oriental	95	0	0,00%	-28	-22,76%	9,15%
Veciana	Anoia	4	0	0,00%	1	33,33%	5,80%
Vic	Osona	3.244	-7	-0,22%	-266	-7,58%	14,63%
Vilada	Berguedà	31	-4	-11,43%	2	6,90%	16,49%
Viladecans	Baix Llobregat	4.738	-28	-0,59%	-718	-13,16%	15,21%
Viladecavalls	Vallès Occidental	461	-12	-2,54%	-82	-15,10%	13,33%
Vilafranca del Penedès	Alt Penedès	3.195	-10	-0,31%	-483	-13,13%	16,71%
Vilalba Sasserra	Vallès Oriental	39	-1	-2,50%	-9	-18,75%	13,36%
Vilanova de Sau	Osona	14	-2	-12,50%	4	40,00%	10,77%
Vilanova del Camí	Anoia	1.283	-30	-2,28%	-219	-14,58%	21,54%
Vilanova del Vallès	Vallès Oriental	256	-11	-4,12%	-43	-14,38%	11,72%
Vilanova i la Geltrú	Garraf	5.205	-10	-0,19%	-800	-13,32%	17,58%
Vilassar de Dalt	Maresme	468	-5	-1,06%	-51	-9,83%	11,60%
Vilassar de Mar	Maresme	985	-5	-0,51%	-162	-14,12%	10,70%
Vilobí del Penedès	Alt Penedès	42	-2	-4,55%	-9	-17,65%	8,32%
Viver i Serrateix	Berguedà	9	0	0,00%	-1	-10,00%	9,57%

1. Inferida a partir de la Taxa d'atur registral del IVT 2015 del Departament d'Empresa i Ocupació.

* S'exclouen els municipis que no pertanyen a la província de Barcelona

nd: no disponible