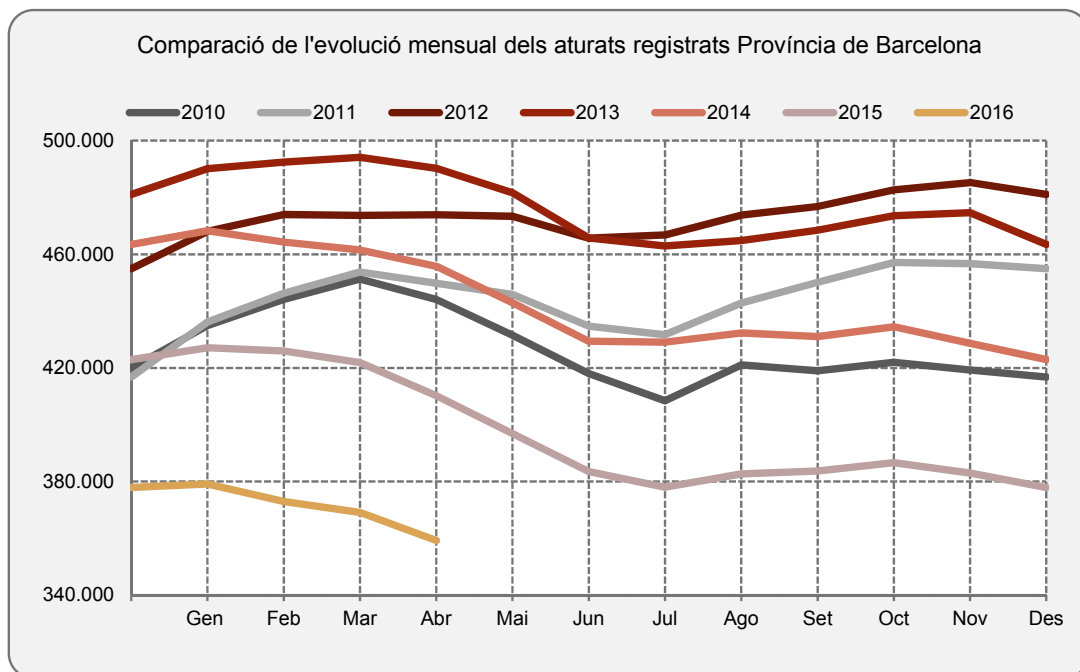




INFORME MENSUAL ATUR REGISTRAT MUNICIPIS I COMARQUES PROVÍNCIA DE BARCELONA, ABRIL 2016

El mes d'abril del 2016 tanca amb **359.208**¹ demandants d'ocupació considerats desocupats inscrits a les oficines del Servei Públic d'Ocupació a la província de Barcelona. Aquesta xifra és un **2,7% inferior (-9.928)** a la de demandants del mes anterior, i **12,4% inferior (-51.006)** a la de demandants del mateix mes de l'any anterior.

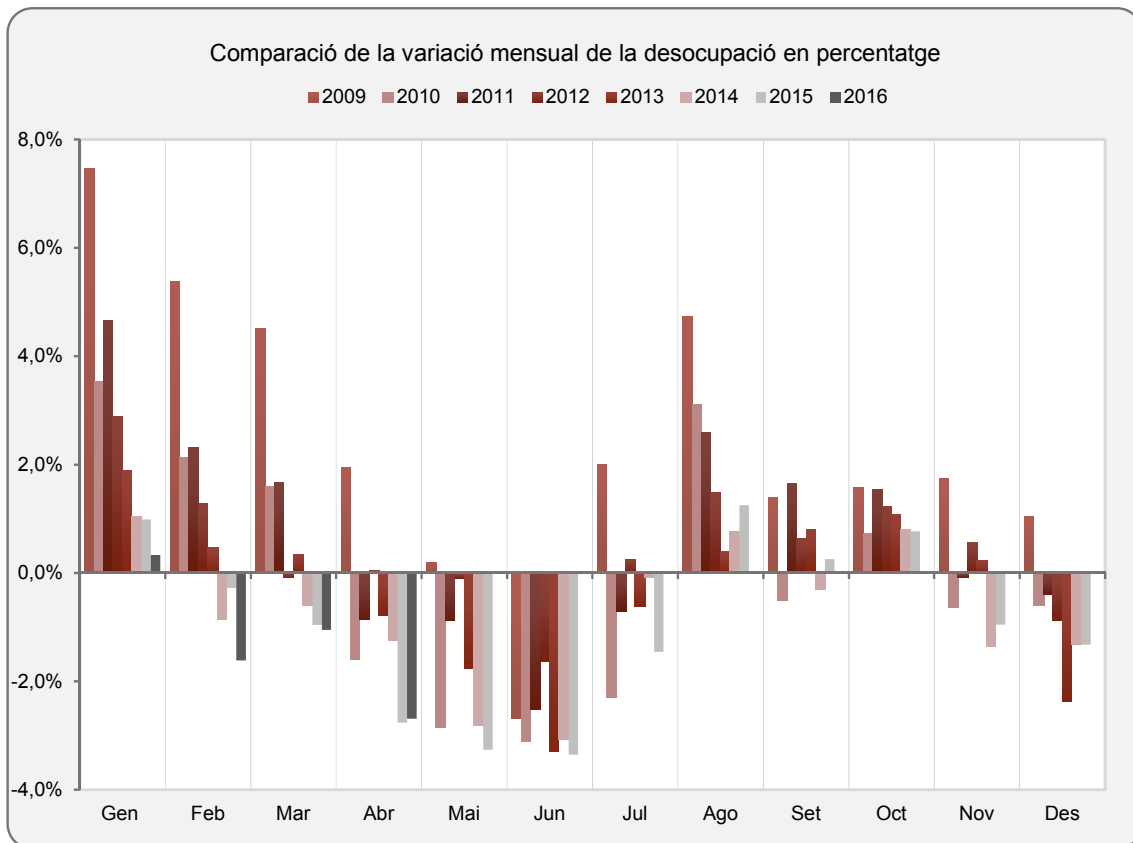
- Comença el millor trimestre de l'any per l'atur registrat, amb una baixada dels aturats similar a l'abril de l'any anterior, especialment en el sector serveis (-7.082).



Demarcació	Nombre d'aturats Abril 2016	Variacions			
		MES ANTERIOR		INTERANUAL	
		Absoluts	%	Absoluts	%
BARCELONA	359.208	-9.928	-2,69	-51.006	-12,43
GIRONA	44.574	-1.671	-3,61	-5.399	-10,80
LLEIDA	25.393	-591	-2,27	-3.025	-10,64
TARRAGONA	56.948	-1.678	-2,86	-7.421	-11,53
CATALUNYA	486.123	-13.868	-2,77	-66.851	-12,09
ESpanya	4.011.171	-83.599	-2,04	-321.845	-7,43

¹ * Taxa d'atur registrat del 13,9% a partir de la taxa d'atur registrat del IT de 2016 del Departament d'Empresa i Ocupació.

Rànquing Província (% mes anterior)	Nombre d'aturats Abril 2016	Variacions			
		MES ANTERIOR		INTERANUAL	
		Absoluts	%	Absoluts	%
ILLES BALEARS	58.441	-7.693	-11,63	-8.315	-12,46
ALBACETE	41.826	-2.419	-5,47	-4.079	-8,89
CIUDAD REAL	59.208	-2.944	-4,74	-4.751	-7,43
TOLEDO	76.271	-3.763	-4,70	-4.923	-6,06
GUADALAJARA	18.699	-895	-4,57	-1.710	-8,38
CUENCA	16.613	-684	-3,95	-1.530	-8,43
HUELVA	52.258	-2.140	-3,93	-3.907	-6,96
SEGOVIA	9.705	-394	-3,90	-1.215	-11,13
GIRONA	44.574	-1.671	-3,61	-5.399	-10,80
SORIA	4.950	-182	-3,55	-611	-10,99
PALENCIA	11.851	-434	-3,53	-1.099	-8,49
BURGOS	25.528	-872	-3,30	-2.839	-10,01
MURCIA	122.580	-4.140	-3,27	-13.377	-9,84
SALAMANCA	29.642	-897	-2,94	-1.927	-6,10
TARRAGONA	56.948	-1.678	-2,86	-7.421	-11,53
NAVARRA	42.879	-1.240	-2,81	-3.491	-7,53
BADAJOS	82.399	-2.360	-2,78	-1.221	-1,46
BARCELONA	359.208	-9.928	-2,69	-51.006	-12,43
LA RIOJA	21.269	-581	-2,66	-2.533	-10,64
TERUEL	8.091	-214	-2,58	-1.178	-12,71
ZARAGOZA	67.778	-1.689	-2,43	-9.230	-11,99
ZAMORA	15.792	-389	-2,40	-1.143	-6,75
CANTABRIA	47.801	-1.128	-2,31	1.995	4,36
LLEIDA	25.393	-591	-2,27	-3.025	-10,64
VALLADOLID	41.042	-930	-2,22	-3.477	-7,81
CORDOBA	89.621	-1.989	-2,17	-3.449	-3,71
AVILA	15.220	-330	-2,12	-896	-5,56
CADIZ	178.932	-3.670	-2,01	-8.800	-4,69
GRANADA	98.211	-1.915	-1,91	-4.032	-3,94
SEVILLA	234.287	-4.553	-1,91	-7.512	-3,11
COM. DE MADRID	450.003	-8.431	-1,84	-41.278	-8,40
CORUÑA A	88.743	-1.654	-1,83	-7.148	-7,45
CACERES	44.508	-770	-1,70	-604	-1,34
LEON	39.435	-649	-1,62	-2.090	-5,03
PONTEVEDRA	90.885	-1.429	-1,55	-6.810	-6,97
PRINCIPADO DE ASTURIAS	89.003	-1.367	-1,51	-5.431	-5,75
LUGO	22.802	-350	-1,51	-1.237	-5,15
JAEN	63.135	-785	-1,23	-4.317	-6,40
ARABA/ALAVA	24.940	-276	-1,09	-2.399	-8,78
ALACANT	178.764	-1.942	-1,07	-17.173	-8,76
MALAGA	178.613	-1.816	-1,01	-9.840	-5,22
BIZKAIA	86.111	-843	-0,97	-8.203	-8,70
OURENSE	25.723	-211	-0,81	-1.413	-5,21
GIPUZKOA	41.510	-256	-0,61	-4.278	-9,34
VALENCIA	229.209	-1.363	-0,59	-20.754	-8,30
PALMAS LAS	127.165	-486	-0,38	-9.222	-6,76
STA. CRUZ DE TENERIFE	114.898	-339	-0,29	-2.731	-2,32
CASTELLÓ	50.305	-81	-0,16	-6.327	-11,17
HUESCA	11.878	9	0,08	-1.483	-11,10
ALMERIA	71.371	1.346	1,92	-6.390	-8,22
TOTAL	4.011.171	-83.599	-2,04	-321.845	-7,43

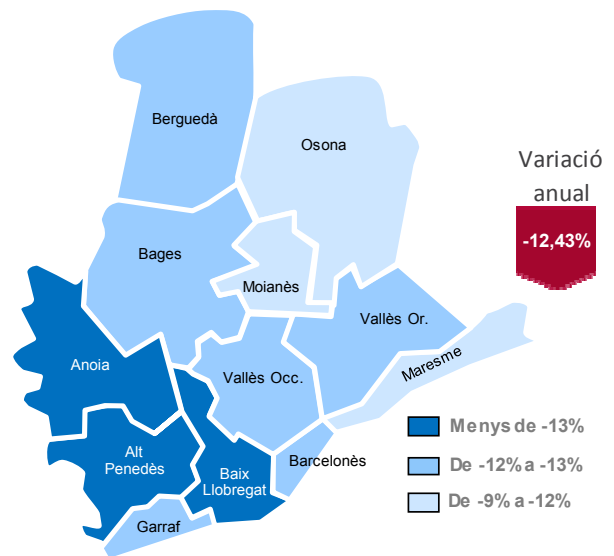
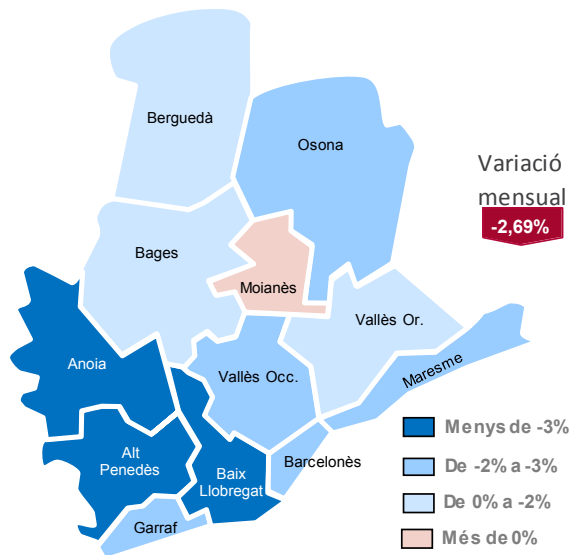


	Atur Abril 2016	Variacions			
		MES ANTERIOR		INTERANUAL	
		Absoluts	%	Absoluts	%
Sexe					
Homes	165.040	-5.750	-3,37	-29.539	-15,18
Dones	194.168	-4.178	-2,11	-21.467	-9,96
Menors de 25 anys					
Homes	12.312	-554	-4,31	-2.139	-14,80
Dones	10.357	-362	-3,38	-1.416	-12,03
Total	22.669	-916	-3,88	-3.555	-13,56
De 25 i més anys					
Homes	152.728	-5.196	-3,29	-27.400	-15,21
Dones	183.811	-3.816	-2,03	-20.051	-9,84
Total	336.539	-9.012	-2,61	-47.451	-12,36
Sectors					
Agricultura	4.400	-175	-3,83	-533	-10,80
Indústria	48.282	-1.395	-2,81	-9.833	-16,92
Construcció	36.274	-1.142	-3,05	-8.759	-19,45
Serveis	246.966	-7.082	-2,79	-29.904	-10,80
Sense ocup. ant.	23.286	-134	-0,57	-1.977	-7,83
Total Província	359.208	-9.928	-2,69	-51.006	-12,43

COMARQUES*	Nombre d'aturats Abril 2016	Variacions				Taxa d'atur registrat ¹ Març 2016
		MES ANTERIOR		INTERANUAL		
		Absoluts	%	Absoluts	%	
Alt Penedès	6.924	-324	-4,47%	-1.212	-14,90%	14,17%
Anoia	9.247	-300	-3,14%	-1.433	-13,42%	17,32%
Bages	11.650	-109	-0,93%	-1.704	-12,76%	14,74%
Baix Llobregat	51.708	-1.827	-3,41%	-8.110	-13,56%	13,72%
Barcelonès	134.276	-3.765	-2,73%	-18.610	-12,17%	12,66%
Berguedà	2.342	-38	-1,60%	-338	-12,61%	13,59%
Garraf	10.320	-244	-2,31%	-1.520	-12,84%	16,46%
Maresme	31.005	-802	-2,52%	-4.090	-11,65%	15,81%
Moianès	614	10	1,66%	-65	-9,57%	10,83%
Osona	9.660	-283	-2,85%	-1.139	-10,55%	12,88%
Vallès Occidental	63.686	-1.680	-2,57%	-8.801	-12,14%	14,98%
Vallès Oriental	27.660	-562	-1,99%	-3.962	-12,53%	14,83%
Total general	359.208	-9.928	-2,69%	-51.006	-12,43%	13,88%

1. A partir de la Taxa d'atur registrat del IT 2016 del Departament d'Empresa i Ocupació.

* S'exclouen els municipis que no pertanyen a la província de Barcelona



MUNICIPIS* (ordre alfabètic)	Comarca*	Nombre d'aturats Abril 2016	Variacions				Taxa d'atur registrar ¹ Abril 2016
			MES ANTERIOR		INTERANUAL		
			Absoluts	%	Absoluts	%	
Abrera	Baix Llobregat	739	-16	-2,12%	-110	-12,96%	13,41%
Aguilar de Segarra	Bages	8	1	14,29%	0	0,00%	7,92%
Aiguafreda	Vallès Oriental	127	1	0,79%	-24	-15,89%	11,99%
Alella	Maresme	339	-23	-6,35%	-47	-12,18%	8,50%
Alpens	Osona	13	-1	-7,14%	1	8,33%	12,75%
Ametlla del Vallès (L')	Vallès Oriental	351	2	0,57%	-21	-5,65%	9,62%
Arenys de Mar	Maresme	910	-16	-1,73%	-128	-12,33%	14,19%
Arenys de Munt	Maresme	534	-23	-4,13%	-83	-13,45%	14,10%
Argençola	Anoia	9	-5	-35,71%	-2	-18,18%	14,75%
Argentona	Maresme	669	-47	-6,56%	-118	-14,99%	12,51%
Artés	Bages	308	-8	-2,53%	-54	-14,92%	11,58%
Avià	Berguedà	93	-3	-3,13%	-6	-6,06%	8,83%
Avinyó	Bages	89	4	4,71%	-6	-6,32%	8,45%
Avinyonet del Penedès	Alt Penedès	83	-7	-7,78%	-15	-15,31%	11,50%
Badalona	Barcelonès	17.233	-513	-2,89%	-2.509	-12,71%	16,47%
Badia del Vallès	Vallès Occidental	1.460	11	0,76%	-205	-12,31%	23,30%
Bagà	Berguedà	109	-2	-1,80%	-27	-19,85%	12,39%
Balenyà	Osona	277	-7	-2,46%	-65	-19,01%	14,10%
Balsareny	Bages	176	-4	-2,22%	-49	-21,78%	12,00%
Barberà del Vallès	Vallès Occidental	2.229	-161	-6,74%	-418	-15,79%	14,22%
Barcelona	Barcelonès	85.273	-2.487	-2,83%	-11.639	-12,01%	11,26%
Begues	Baix Llobregat	258	-16	-5,84%	-45	-14,85%	9,01%
Bellprat	Anoia	0	0	0,00%	0	0,00%	nd
Berga	Berguedà	1.154	-3	-0,26%	-190	-14,14%	15,56%
Bigues i Riells	Vallès Oriental	579	-11	-1,86%	-66	-10,23%	14,77%
Borredà	Berguedà	23	-2	-8,00%	2	9,52%	10,31%
Bruc (El)	Anoia	95	-3	-3,06%	-21	-18,10%	11,09%
Brull (El)	Osona	6	2	50,00%	-1	-14,29%	6,12%
Cabanyes (Les)	Alt Penedès	40	0	0,00%	-5	-11,11%	10,03%
Cabrera d'Anoia	Anoia	148	-4	-2,63%	-9	-5,73%	29,60%
Cabrera de Mar	Maresme	166	4	2,47%	-32	-16,16%	8,13%
Cabrils	Maresme	271	-2	-0,73%	-39	-12,58%	8,88%
Calaf	Anoia	267	-5	-1,84%	-8	-2,91%	16,32%
Calders	Moianès	50	6	13,64%	-2	-3,85%	11,93%
Caldes de Montbui	Vallès Oriental	991	-26	-2,56%	-167	-14,42%	12,48%
Caldes d'Estrac	Maresme	152	-12	-7,32%	-20	-11,63%	13,77%
Calella	Maresme	1.377	-23	-1,64%	-153	-10,00%	17,93%
Calldetenes	Osona	114	0	0,00%	-21	-15,56%	9,31%
Callús	Bages	122	2	1,67%	-24	-16,44%	14,07%
Calonge de Segarra	Anoia	4	1	33,33%	-1	-20,00%	4,21%
Campins	Vallès Oriental	29	-1	-3,33%	-3	-9,38%	11,33%
Canet de Mar	Maresme	943	-19	-1,98%	-155	-14,12%	15,90%
Canovelles	Vallès Oriental	1.592	-29	-1,79%	-264	-14,22%	21,14%
Cànoves i Samalús	Vallès Oriental	187	-6	-3,11%	-20	-9,66%	15,45%
Canyelles	Garraf	315	-2	-0,63%	-40	-11,27%	17,42%
Capellades	Anoia	350	-5	-1,41%	-70	-16,67%	13,89%
Capolat	Berguedà	3	1	50,00%	1	50,00%	8,33%
Cardedeu	Vallès Oriental	990	-39	-3,79%	-160	-13,91%	12,09%
Cardona	Bages	261	3	1,16%	-12	-4,40%	12,69%
Carme	Anoia	52	-12	-18,75%	-10	-16,13%	14,73%
Casserres	Berguedà	79	1	1,28%	-11	-12,22%	11,22%
Castell de l'Areny	Berguedà	2	0	0,00%	1	100,00%	10,00%
Castellar de n'Hug	Berguedà	6	-2	-25,00%	0	0,00%	11,76%
Castellar del Riu	Berguedà	3	0	0,00%	-1	-25,00%	6,82%
Castellar del Vallès	Vallès Occidental	1.373	-25	-1,79%	-190	-12,16%	12,53%
Castellbell i el Vilar	Bages	271	4	1,50%	-36	-11,73%	17,70%
Castellbisbal	Vallès Occidental	693	-55	-7,35%	-150	-17,79%	11,98%
Castellcir	Moianès	44	1	2,33%	1	2,33%	15,07%
Castelldefels	Baix Llobregat	3.446	-136	-3,80%	-488	-12,40%	12,51%
Castellet i la Gornal	Alt Penedès	150	-6	-3,85%	-26	-14,77%	17,77%
Castellfollit de Riubregós	Anoia	5	-1	-16,67%	-4	-44,44%	6,85%
Castellfollit del Boix	Bages	16	1	6,67%	-3	-15,79%	9,88%
Castellgalí	Bages	118	1	0,85%	-36	-23,38%	15,27%
Castellnou de Bages	Bages	44	-2	-4,35%	-14	-24,14%	9,22%

MUNICIPIS* (ordre alfabètic)	Comarca*	Nombre d'aturats Abril 2016	Variacions				Taxa d'atur registrar ¹ Abril 2016
			MES ANTERIOR		INTERANUAL		
			Absoluts	%	Absoluts	%	
Castellolí	Anoia	19	0	0,00%	0	0,00%	7,63%
Castellterçol	Moianès	100	-3	-2,91%	-15	-13,04%	10,29%
Castellví de la Marca	Alt Penedès	75	-8	-9,64%	-26	-25,74%	10,46%
Castellví de Rosanes	Baix Llobregat	81	-2	-2,41%	-17	-17,35%	10,52%
Centelles	Osona	448	-18	-3,86%	-58	-11,46%	12,86%
Cercs	Berguedà	79	1	1,28%	3	3,95%	16,70%
Cerdanyola del Vallès	Vallès Occidental	3.363	-107	-3,08%	-556	-14,19%	12,02%
Cervelló	Baix Llobregat	469	-21	-4,29%	-101	-17,72%	11,46%
Collbató	Baix Llobregat	206	-2	-0,96%	14	7,29%	11,58%
Collsuspina	Moianès	10	-3	-23,08%	-7	-41,18%	6,58%
Copons	Anoia	21	6	40,00%	9	75,00%	16,67%
Corbera de Llobregat	Baix Llobregat	668	-34	-4,84%	-102	-13,25%	10,39%
Cornellà de Llobregat	Baix Llobregat	6.103	-160	-2,55%	-799	-11,58%	14,83%
Cubelles	Garraf	1.008	-11	-1,08%	-146	-12,65%	17,32%
Dosrius	Maresme	360	-5	-1,37%	-14	-3,74%	15,75%
Esparreguera	Baix Llobregat	1.629	-68	-4,01%	-276	-14,49%	16,32%
Esplugues de Llobregat	Baix Llobregat	2.727	-96	-3,40%	-301	-9,94%	12,42%
Espunyola (L')	Berguedà	11	1	10,00%	-4	-26,67%	9,91%
Estany (L')	Moianès	18	3	20,00%	1	5,88%	11,39%
Figaró-Montmany	Vallès Oriental	71	-4	-5,33%	-32	-31,07%	16,14%
Fígols	Berguedà	0	0	0,00%	-1	-100,00%	nd
Fogars de la Selva	Comarca de la Selva	116	-4	-3,33%	-22	-15,94%	21,17%
Fogars de Montclús	Vallès Oriental	22	1	4,76%	1	4,76%	12,43%
Folgueroles	Osona	64	-5	-7,25%	-7	-9,86%	6,22%
Fonollosa	Bages	76	0	0,00%	-4	-5,00%	11,62%
Font-rubí	Alt Penedès	65	-7	-9,72%	-4	-5,80%	10,96%
Franqueses del Vallès (Les)	Vallès Oriental	1.329	-47	-3,42%	-193	-12,68%	15,25%
Gaià	Bages	9	0	0,00%	2	28,57%	12,33%
Gallifa	Vallès Occidental	7	0	0,00%	-6	-46,15%	10,00%
Garriga (La)	Vallès Oriental	812	-6	-0,73%	-120	-12,88%	11,38%
Gavà	Baix Llobregat	2.942	-141	-4,57%	-438	-12,96%	14,12%
Gelida	Alt Penedès	476	-10	-2,06%	-48	-9,16%	15,10%
Gironella	Berguedà	281	-20	-6,64%	-20	-6,64%	12,78%
Gisclareny	Berguedà	0	1	25,00%	0	0,00%	nd
Granada (La)	Alt Penedès	129	-8	-5,84%	-13	-9,15%	13,48%
Granera	Moianès	1	0	0,00%	-1	-50,00%	6,25%
Granollers	Vallès Oriental	4.595	-86	-1,84%	-709	-13,37%	15,59%
Gualba	Vallès Oriental	61	2	3,39%	-2	-3,17%	12,01%
Guardiola de Berguedà	Berguedà	62	-1	-1,59%	-10	-13,89%	16,58%
Gurb	Osona	62	-9	-12,68%	-14	-18,42%	4,88%
Hospitalet de Llobregat (L')	Barcelonès	18.302	-529	-2,81%	-2.646	-12,63%	14,71%
Hostalets de Pierola (Els)	Anoia	209	-6	-2,79%	-10	-4,57%	18,46%
Igualada	Anoia	2.906	-106	-3,52%	-454	-13,51%	15,88%
Jorba	Anoia	34	-3	-8,11%	-7	-17,07%	9,29%
Llacuna (La)	Anoia	44	2	4,76%	-23	-34,33%	11,37%
Llagosta (La)	Vallès Oriental	1.106	-15	-1,34%	-167	-13,12%	17,54%
Lliçà d'Amunt	Vallès Oriental	919	-41	-4,27%	-160	-14,83%	13,93%
Lliçà de Vall	Vallès Oriental	357	-19	-5,05%	-90	-20,13%	11,27%
Llinars del Vallès	Vallès Oriental	651	-17	-2,54%	-66	-9,21%	14,62%
Lluçà	Osona	11	0	0,00%	-1	-8,33%	8,27%
Malgrat de Mar	Maresme	1.338	-43	-3,11%	-132	-8,98%	17,33%
Malla	Osona	6	-1	-14,29%	-1	-14,29%	4,80%
Manlleu	Osona	1.760	-66	-3,61%	-218	-11,02%	18,61%
Manresa	Bages	5.798	-96	-1,63%	-672	-10,39%	16,94%
Marganell	Bages	23	-1	-4,17%	8	53,33%	22,55%
Martorell	Baix Llobregat	2.197	-33	-1,48%	-244	-10,00%	17,43%
Martorelles	Vallès Oriental	352	-17	-4,61%	-41	-10,43%	15,27%
Masies de Roda (Les)	Osona	31	-4	-11,43%	0	0,00%	9,01%
Masies de Voltregà (Les)	Osona	163	6	3,82%	-12	-6,86%	10,81%
Masnou (El)	Maresme	1.211	-40	-3,20%	-178	-12,81%	11,02%
Masquefa	Anoia	641	-18	-2,73%	-59	-8,43%	17,17%
Matadepera	Vallès Occidental	229	-1	-0,43%	-21	-8,40%	6,23%
Mataró	Maresme	11.236	-365	-3,15%	-1.563	-12,21%	18,85%
Mediona	Alt Penedès	153	-7	-4,38%	-23	-13,07%	19,67%

MUNICIPIS* (ordre alfabètic)	Comarca*	Nombre d'aturats Abril 2016	Variacions				Taxa d'atur regirat ¹ Abril 2016
			MES ANTERIOR		INTERANUAL		
			Absoluts	%	Absoluts	%	
Moià	Moianès	293	8	2,81%	-22	-6,98%	11,17%
Molins de Rei	Baix Llobregat	1.258	-43	-3,31%	-292	-18,84%	10,80%
Mollet del Vallès	Vallès Oriental	4.304	-79	-1,80%	-710	-14,16%	16,92%
Monistrol de Calders	Moianès	47	-3	-6,00%	-4	-7,84%	15,21%
Monistrol de Montserrat	Bages	172	-9	-4,97%	-50	-22,52%	13,48%
Montcada i Reixac	Vallès Occidental	2.747	-19	-0,69%	-223	-7,51%	16,77%
Montclar	Berguedà	2	1	100,00%	0	0,00%	4,44%
Montesquiu	Osona	53	-1	-1,85%	-8	-13,11%	13,66%
Montgat	Maresme	630	-26	-3,96%	-105	-14,29%	12,19%
Montmajor	Berguedà	14	1	7,69%	-2	-12,50%	6,03%
Montmaneu	Anoia	3	-1	-25,00%	0	0,00%	7,32%
Montmeló	Vallès Oriental	602	-16	-2,59%	-76	-11,21%	14,24%
Montornès del Vallès	Vallès Oriental	1.416	1	0,07%	-176	-11,06%	18,25%
Montseny	Vallès Oriental	9	0	0,00%	-2	-18,18%	4,02%
Muntanyola	Osona	28	-4	-12,50%	-4	-12,50%	11,34%
Mura	Bages	11	-1	-8,33%	-1	-8,33%	16,67%
Navarcles	Bages	355	11	3,20%	-57	-13,83%	12,47%
Navàs	Bages	397	9	2,32%	-74	-15,71%	13,99%
Nou de Berguedà (La)	Berguedà	8	-1	-11,11%	3	60,00%	15,69%
Òdena	Anoia	255	-15	-5,56%	-68	-21,05%	15,92%
Olèrdola	Alt Penedès	198	-18	-8,33%	-59	-22,96%	12,56%
Olesa de Bonesvalls	Alt Penedès	100	-7	-6,54%	-31	-23,66%	14,16%
Olesa de Montserrat	Baix Llobregat	1.759	-27	-1,51%	-212	-10,76%	16,49%
Olivella	Garraf	245	-8	-3,16%	-35	-12,50%	18,56%
Olost	Osona	59	-2	-3,28%	-7	-10,61%	10,31%
Olvan	Berguedà	53	1	1,92%	-7	-11,67%	15,82%
Orís	Osona	7	-3	-30,00%	-1	-12,50%	5,34%
Orià	Osona	15	-1	-6,25%	-7	-31,82%	5,62%
Orpí	Anoia	5	-2	-28,57%	0	0,00%	10,64%
Òrrius	Maresme	29	0	0,00%	-1	-3,33%	10,62%
Pacs del Penedès	Alt Penedès	41	-4	-8,89%	-16	-28,07%	9,72%
Palafolls	Maresme	665	-10	-1,48%	-45	-6,34%	16,91%
Palau-solità i Plegamans	Vallès Occidental	857	-30	-3,38%	-136	-13,70%	12,58%
Pallejà	Baix Llobregat	590	-31	-4,99%	-112	-15,95%	11,58%
Palma de Cervelló (La)	Baix Llobregat	157	-10	-5,99%	-52	-24,88%	11,49%
Papiol (El)	Baix Llobregat	241	-13	-5,12%	-39	-13,93%	12,58%
Parets del Vallès	Vallès Oriental	1.176	-23	-1,92%	-169	-12,57%	13,34%
Perafita	Osona	20	1	5,26%	-5	-20,00%	10,99%
Piera	Anoia	1.296	-31	-2,34%	-216	-14,29%	20,24%
Pineda de Mar	Maresme	2.533	-54	-2,09%	-243	-8,75%	22,37%
Pla del Penedès (El)	Alt Penedès	69	-1	-1,43%	-12	-14,81%	12,39%
Pobla de Claramunt (La)	Anoia	144	-8	-5,26%	-17	-10,56%	14,56%
Pobla de Lillet (La)	Berguedà	61	-4	-6,15%	-16	-20,78%	13,77%
Polinyà	Vallès Occidental	504	5	1,00%	-136	-21,25%	13,00%
Pont de Vilomara i Rocafort	Bages	251	-4	-1,57%	-64	-20,32%	15,12%
Pontons	Alt Penedès	54	1	1,89%	3	5,88%	30,34%
Prat de Llobregat (El)	Baix Llobregat	4.486	-155	-3,34%	-769	-14,63%	14,66%
Prats de Lluçanès	Osona	126	-6	-4,55%	-27	-17,65%	9,64%
Prats de Rei (Els)	Anoia	19	0	0,00%	-2	-9,52%	7,98%
Premià de Dalt	Maresme	581	-21	-3,49%	-122	-17,35%	12,55%
Premià de Mar	Maresme	2.197	-55	-2,44%	-240	-9,85%	16,39%
Puigdàlber	Alt Penedès	28	0	0,00%	-6	-17,65%	11,38%
Puig-reig	Berguedà	224	2	0,90%	-45	-16,73%	12,25%
Pujalt	Anoia	3	1	50,00%	0	0,00%	3,37%
Quar (La)	Berguedà	1	-1	-50,00%	-1	-50,00%	7,14%
Rajadell	Bages	14	-1	-6,67%	-5	-26,32%	8,14%
Rellinars	Vallès Occidental	53	-3	-5,36%	-4	-7,02%	19,41%
Ripollet	Vallès Occidental	3.179	-12	-0,38%	-244	-7,13%	17,55%
Roca del Vallès (La)	Vallès Oriental	612	-12	-1,92%	-72	-10,53%	12,15%
Roda de Ter	Osona	395	11	2,86%	-15	-3,66%	13,39%
Rubí	Vallès Occidental	5.955	-234	-3,78%	-788	-11,69%	16,61%
Rubió	Anoia	8	1	14,29%	-1	-11,11%	12,70%
Rupit i Pruit	Osona	4	0	0,00%	-2	-33,33%	3,39%
Sabadell	Vallès Occidental	15.410	-358	-2,27%	-2.148	-12,23%	15,81%

MUNICIPIS* (ordre alfabètic)	Comarca*	Nombre d'aturats Abril 2016	Variacions				Taxa d'atur registrar ¹ Abril 2016
			MES ANTERIOR		INTERANUAL		
			Absoluts	%	Absoluts	%	
Sagàs	Berguedà	0	-2	-100,00%	-5	-100,00%	0,00%
Saldes	Berguedà	12	0	0,00%	-1	-7,69%	9,23%
Sallent	Bages	360	-15	-4,00%	-80	-18,18%	12,53%
Sant Adrià de Besòs	Barcelonès	3.384	-22	-0,65%	-441	-11,53%	20,91%
Sant Agustí de Lluçanès	Osona	0	0	0,00%	-1	-100,00%	nd
Sant Andreu de la Barca	Baix Llobregat	1.821	-5	-0,27%	-321	-14,99%	14,08%
Sant Andreu de Llavaneres	Maresme	474	-6	-1,25%	-98	-17,13%	11,17%
Sant Antoni de Vilamajor	Vallès Oriental	345	-22	-5,99%	-39	-10,16%	13,84%
Sant Bartomeu del Grau	Osona	61	-2	-3,17%	-12	-16,44%	13,86%
Sant Boi de Llobregat	Baix Llobregat	6.120	-219	-3,45%	-1.017	-14,25%	15,34%
Sant Boi de Lluçanès	Osona	20	-2	-9,09%	1	5,26%	8,58%
Sant Cebrià de Vallalta	Maresme	245	-6	-2,39%	-33	-11,87%	18,53%
Sant Celoni	Vallès Oriental	1.247	-9	-0,72%	-142	-10,22%	15,74%
Sant Climent de Llobregat	Baix Llobregat	184	-8	-4,17%	-43	-18,94%	9,77%
Sant Cugat del Vallès	Vallès Occidental	3.151	-136	-4,14%	-504	-13,79%	8,24%
Sant Cugat Sesgarrigues	Alt Penedès	54	1	1,89%	-8	-12,90%	11,76%
Sant Esteve de	Vallès Oriental	98	-3	-2,97%	-11	-10,09%	9,19%
Sant Esteve Sesrovires	Baix Llobregat	360	6	1,69%	-32	-8,16%	10,84%
Sant Feliu de Codines	Vallès Oriental	388	-2	-0,51%	-29	-6,95%	15,03%
Sant Feliu de Llobregat	Baix Llobregat	2.545	-113	-4,25%	-467	-15,50%	11,49%
Sant Feliu Sasserra	Bages	25	-1	-3,85%	-9	-26,47%	8,96%
Sant Fost de	Vallès Oriental	461	-11	-2,33%	-16	-3,35%	12,24%
Sant Fruitós de Bages	Bages	439	-1	-0,23%	-122	-21,75%	10,92%
Sant Hipòlit de Voltregà	Osona	181	-10	-5,24%	-16	-8,12%	11,15%
Sant Iscle de Vallalta	Maresme	98	-3	-2,97%	-19	-16,24%	19,44%
Sant Jaume de Frontanyà	Berguedà	0	0	0,00%	-1	-100,00%	nd
Sant Joan de Vilatorrada	Bages	621	-18	-2,82%	-138	-18,18%	11,97%
Sant Joan Despí	Baix Llobregat	1.753	-61	-3,36%	-291	-14,24%	11,18%
Sant Julià de Cerdanyola	Berguedà	4	-2	-33,33%	-2	-33,33%	6,25%
Sant Julià de Vilatorrada	Osona	106	0	0,00%	-27	-20,30%	7,40%
Sant Just Desvern	Baix Llobregat	574	-41	-6,67%	-82	-12,50%	8,03%
Sant Llorenç d'Hortons	Alt Penedès	130	2	1,56%	-18	-12,16%	11,84%
Sant Llorenç Savall	Vallès Occidental	139	-3	-2,11%	-11	-7,33%	13,96%
Sant Martí d'Albars	Osona	6	1	20,00%	3	100,00%	13,04%
Sant Martí de Centelles	Osona	83	1	1,22%	-10	-10,75%	17,51%
Sant Martí de Tous	Anoia	42	-4	-8,70%	-8	-16,00%	8,37%
Sant Martí Sarroca	Alt Penedès	164	-10	-5,75%	-26	-13,68%	11,84%
Sant Martí Sesgueioles	Anoia	17	-1	-5,56%	-7	-29,17%	11,56%
Sant Mateu de Bages	Bages	27	-4	-12,90%	0	0,00%	13,50%
Sant Pere de Ribes	Garraf	2.434	-75	-2,99%	-326	-11,81%	18,23%
Sant Pere de Riudebitlles	Alt Penedès	112	-7	-5,88%	-37	-24,83%	10,19%
Sant Pere de Torelló	Osona	130	-9	-6,47%	-6	-4,41%	11,95%
Sant Pere de Vilamajor	Vallès Oriental	274	3	1,11%	-19	-6,48%	13,02%
Sant Pere Sallavinera	Anoia	3	-1	-25,00%	-2	-40,00%	5,08%
Sant Pol de Mar	Maresme	221	-3	-1,34%	-27	-10,89%	12,06%
Sant Quintí de Mediona	Alt Penedès	161	0	0,00%	-19	-10,56%	16,02%
Sant Quirze de Besora	Osona	82	-5	-5,75%	-21	-20,39%	8,73%
Sant Quirze del Vallès	Vallès Occidental	847	-23	-2,64%	-85	-9,12%	9,46%
Sant Quirze Safaja	Moianès	20	2	11,11%	-5	-20,00%	7,78%
Sant Sadurní d'Anoia	Alt Penedès	616	-47	-7,09%	-105	-14,56%	9,95%
Sant Sadurní d'Osormort	Osona	2	-1	-33,33%	-1	-33,33%	6,67%
Sant Salvador de Guardiola	Bages	174	8	4,82%	-18	-9,38%	13,03%
Sant Vicenç de Castellet	Bages	767	1	0,13%	-97	-11,23%	19,18%
Sant Vicenç de Montalt	Maresme	237	7	3,04%	-22	-8,49%	10,91%
Sant Vicenç de Torelló	Osona	91	-1	-1,09%	-6	-6,19%	9,39%
Sant Vicenç dels Horts	Baix Llobregat	2.422	-7	-0,29%	-366	-13,13%	18,01%
Santa Cecília de Voltregà	Osona	4	0	0,00%	-2	-33,33%	3,74%
Santa Coloma de Cervelló	Baix Llobregat	334	-9	-2,62%	-68	-16,92%	9,31%
Santa Coloma de Gramenet	Barcelonès	10.084	-214	-2,08%	-1.375	-12,00%	17,49%
Santa Eugènia de Berga	Osona	108	-5	-4,42%	-21	-16,28%	8,82%
Santa Eulàlia de Riuprimer	Osona	66	-3	-4,35%	0	0,00%	11,34%
Santa Eulàlia de Ronçana	Vallès Oriental	395	-10	-2,47%	-56	-12,42%	12,83%
Santa Fe del Penedès	Alt Penedès	16	-1	-5,88%	-5	-23,81%	8,65%
Santa Margarida de	Anoia	995	-22	-2,16%	-155	-13,48%	21,83%

MUNICIPIS* (ordre alfabètic)	Comarca*	Nombre d'aturats Abril 2016	Variacions				Taxa d'atur registrar ¹ Abril 2016
			MES ANTERIOR		INTERANUAL		
			Absoluts	%	Absoluts	%	
Santa Margarida i els	Alt Penedès	497	-22	-4,24%	-140	-21,98%	15,36%
Santa Maria de Besora	Osona	6	0	0,00%	1	20,00%	8,70%
Santa Maria de Corcó	Osona	91	6	7,06%	-4	-4,21%	9,39%
Santa Maria de Martorelles	Vallès Oriental	47	-6	-11,32%	-6	-11,32%	13,82%
Santa Maria de Merlès	Berguedà	4	-1	-20,00%	0	0,00%	4,71%
Santa Maria de Miralles	Anoia	7	1	16,67%	0	0,00%	14,00%
Santa Maria de	Vallès Oriental	596	-8	-1,32%	-67	-10,11%	15,35%
Santa Maria d'Oló	Moianès	31	-1	-3,13%	-11	-26,19%	6,58%
Santa Perpètua de Mogoda	Vallès Occidental	1.735	-107	-5,81%	-349	-16,75%	14,39%
Santa Susanna	Maresme	198	2	1,02%	-14	-6,60%	19,84%
Santpedor	Bages	358	14	4,07%	-62	-14,76%	10,33%
Sentmenat	Vallès Occidental	515	-4	-0,77%	-139	-21,25%	12,97%
Seva	Osona	168	3	1,82%	-13	-7,18%	11,28%
Sitges	Garraf	1.231	-30	-2,38%	-165	-11,82%	11,77%
Sobremunt	Osona	6	0	0,00%	5	500,00%	17,65%
Sora	Osona	9	0	0,00%	1	12,50%	10,00%
Subirats	Alt Penedès	133	-11	-7,64%	-31	-18,90%	10,13%
Súria	Bages	352	-2	-0,56%	-23	-6,13%	13,79%
Tagamanent	Vallès Oriental	17	-1	-5,56%	-1	-5,56%	13,18%
Talamanca	Bages	8	-1	-11,11%	-4	-33,33%	22,86%
Taradell	Osona	317	2	0,63%	-47	-12,91%	10,32%
Tavèrnoles	Osona	4	1	33,33%	-6	-60,00%	2,38%
Tavertet	Osona	9	0	0,00%	3	50,00%	17,65%
Teià	Maresme	207	-9	-4,17%	-67	-24,45%	7,86%
Terrassa	Vallès Occidental	18.291	-373	-2,00%	-2.311	-11,22%	17,41%
Tiana	Maresme	338	-10	-2,87%	-42	-11,05%	9,33%
Tona	Osona	437	-23	-5,00%	-70	-13,81%	11,13%
Tordera	Maresme	1.407	20	1,44%	-183	-11,51%	20,43%
Torelló	Osona	852	-29	-3,29%	-144	-14,46%	12,50%
Torre de Claramunt (La)	Anoia	301	-11	-3,53%	-88	-22,62%	19,82%
Torreclaverit	Alt Penedès	53	-13	-19,70%	-5	-8,62%	8,95%
Torrelles de Foix	Alt Penedès	221	-3	-1,34%	-36	-14,01%	24,21%
Torrelles de Llobregat	Baix Llobregat	287	-33	-10,31%	-41	-12,50%	11,29%
Ullastrell	Vallès Occidental	92	-3	-3,16%	-22	-19,30%	10,59%
Vacarisses	Vallès Occidental	415	-23	-5,25%	-53	-11,32%	16,86%
Vallbona d'Anoia	Anoia	100	-6	-5,66%	-12	-10,71%	15,75%
Vallcebre	Berguedà	11	-2	-15,38%	-2	-15,38%	15,07%
Vallgorguina	Vallès Oriental	171	3	1,79%	-5	-2,84%	16,15%
Vallirana	Baix Llobregat	910	-37	-3,91%	-112	-10,96%	14,19%
Vallromanes	Vallès Oriental	94	-1	-1,05%	-16	-14,55%	9,14%
Veciana	Anoia	2	-2	-50,00%	-1	-33,33%	3,08%
Vic	Osona	3.144	-100	-3,08%	-277	-8,10%	14,21%
Vilada	Berguedà	28	-3	-9,68%	-3	-9,68%	14,74%
Viladecans	Baix Llobregat	4.442	-296	-6,25%	-887	-16,64%	14,33%
Viladecavalls	Vallès Occidental	442	-19	-4,12%	-102	-18,75%	12,76%
Vilafranca del Penedès	Alt Penedès	3.064	-131	-4,10%	-496	-13,93%	16,09%
Vilalba Sasserra	Vallès Oriental	34	-5	-12,82%	-11	-24,44%	11,72%
Vilanova de Sau	Osona	15	1	7,14%	4	36,36%	11,81%
Vilanova del Camí	Anoia	1.243	-40	-3,12%	-187	-13,08%	20,67%
Vilanova del Vallès	Vallès Oriental	253	-3	-1,17%	-35	-12,15%	11,50%
Vilanova i la Geltrú	Garraf	5.087	-118	-2,27%	-808	-13,71%	16,98%
Vilassar de Dalt	Maresme	466	-2	-0,43%	-39	-7,72%	11,54%
Vilassar de Mar	Maresme	973	-12	-1,22%	-128	-11,63%	10,55%
Vilobí del Penedès	Alt Penedès	42	0	0,00%	-5	-10,64%	8,52%
Viver i Serrateix	Berguedà	10	1	11,11%	2	25,00%	10,75%

1. A partir de la Taxa d'atur registral del IT 2016 del Departament d'Empresa i Ocupació.

* S'exclouen els municipis que no pertanyen a la província de Barcelona

nd: no disponible