

# Recull d'activitats per als serveis locals d'ocupació: persones i empreses **Informe de resultats 2022**

Juny 2023

**Ocupació**  
XALOC Treball  
Persones **activitats**  
**Recull** Serveis  
empreses  
Local **Local** Mercat

# Índex

1. Oferta d'activitats

2. Resultats d'execució



A word cloud graphic with the following words: **Ocupació**, **Recull**, **activitats**, **Serveis**, **Localis**, **Persones**, **XALOC**, **Treball**, **empreses**, **Mercat**.

# 1. Oferta d'activitats

- A l'edició 2022, el Recull ha inclòs **142 activitats** impartides per **60 empreses**.

**142**  
activitats

**60**  
empreses

## Sessions d'orientació laboral 47

|  |    |
|--|----|
| Sessions d'orientació  | 13 |
| Orientació específica per a col·lectius especialment vulnerables | 13 |
| Creixement personal  | 11 |
| Orientació per competències                                      | 10 |

## Tallers d'alfabetització digital 42

|  |    |
|--|----|
| Correu electrònic, navegació i ús d'internet, xarxes socials | 19 |
| Office   | 15 |
| Preparació ACTIC   | 8  |

## Tallers de tècniques de recerca feina 38

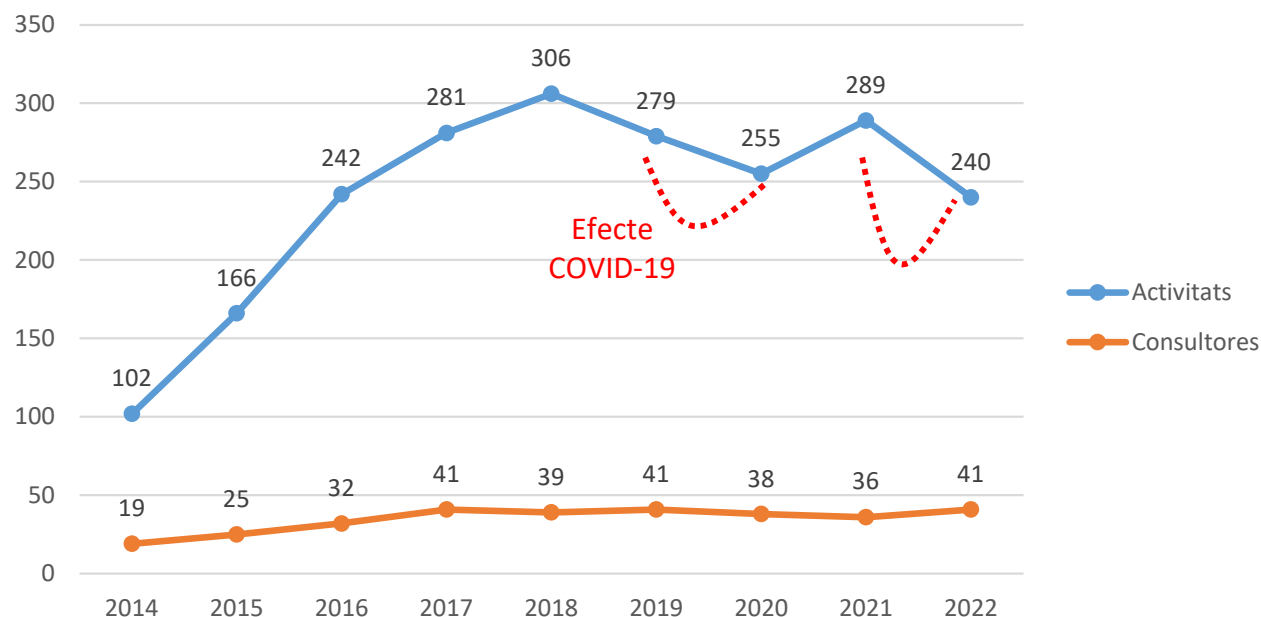
|                            |    |
|----------------------------|----|
| Eines de recerca de feina  | 18 |
| Procés de recerca de feina | 11 |
| Canals de recerca de feina | 9  |

## Sessions de suport a l'empresa 15

|                            |    |
|----------------------------|----|
| Selecció dels candidats    | 10 |
| Legislació laboral i ajuts | 5  |

## 2. Resultats d'execució (1)

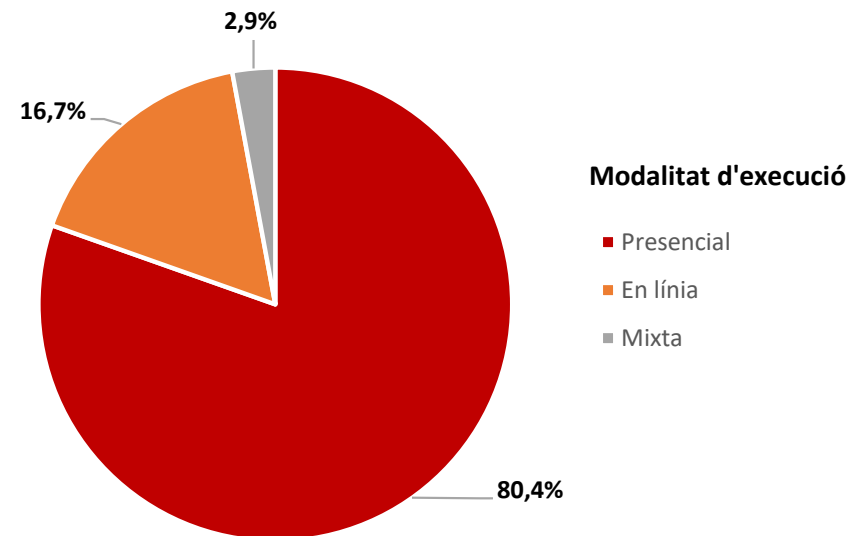
### Activitats concedides i realitzades



A l'any 2022, el nombre d'activitats concedides i realitzades ha estat de **240**, un 93,7% del total concedit.

La demanda del Recull presenta un creixement significatiu des de la seva posada en marxa (+135,3% en el període 2014-2022). Després de recuperar el seu nivell màxim d'execució al 2021, remuntant el descens que es va produir al 2020 per l'impacte de la pandèmia del COVID-19 en la planificació i programació de l'oferta de serveis dels ens locals, l'any 2022 es produeix una davallada en l'execució. Aquesta però, respon a la **manca de disponibilitat pressupostària per atendre la demanda anual realitzada pels ens locals.**

## 2. Resultats d'execució (2)



El **total d'hores impartides** al llarg del 2022 ha estat de **2.961**, un **80,4%** de les quals han estat executades mitjançant **la modalitat presencial**. En relació als dos darrers anys, l'execució **en línia** segueix en tendència descendent, i representa un **16,7%** de les activitats.

## 2. Resultats d'execució (3)

Tallers de tècniques de recerca feina 87 (36,3%)

Tallers d'alfabetització digital 76 (31,7%)

Sessions d'orientació laboral 68 (28,3%)

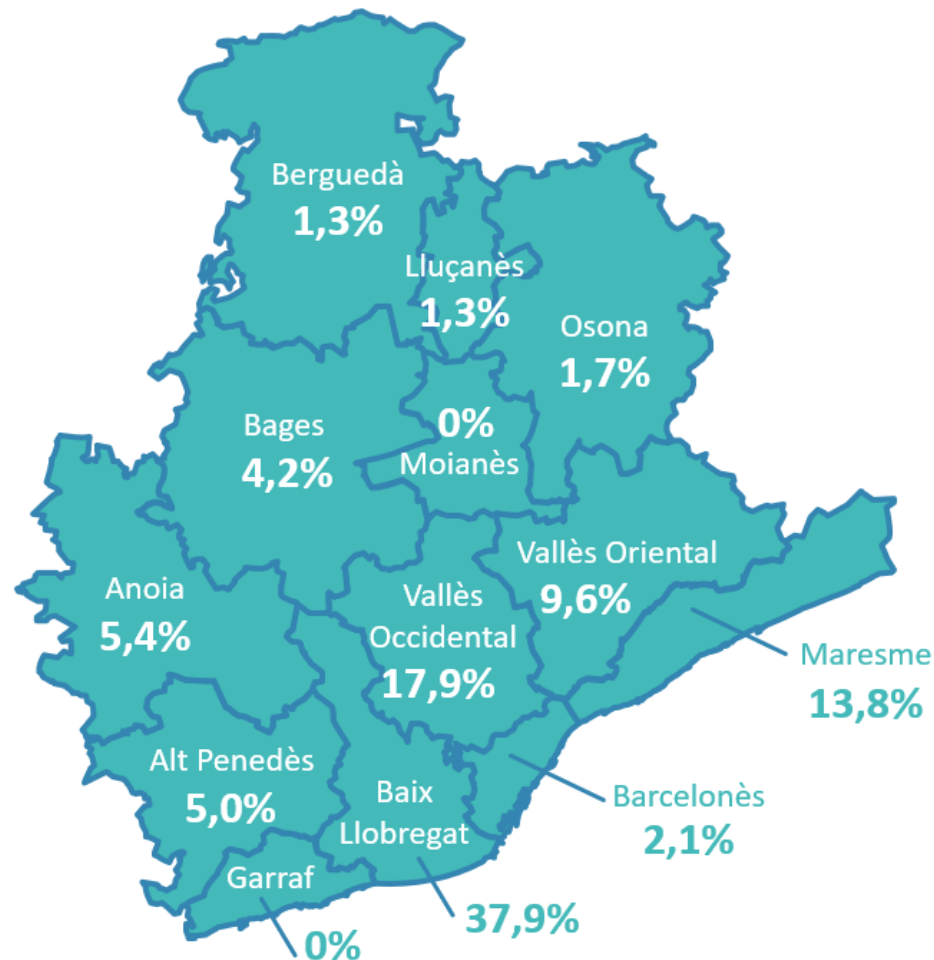
Sessions de suport a l'empresa 9 (3,8%)

Pel que fa a la **tipologia d'activitats**, els **Tallers de tècniques de recerca de feina** i els **Tallers d'alfabetització digital** representen un **68,0%** de les activitats realitzades.

Les **6 activitats més realitzades** representen un **22,1%** del total i han estat:

|   | Nom de l'activitat  | Nombre activitats |
|---|---|-------------------|
| 1 | Com ser seleccionat a INFOJOBS! (70% d'efectivitat)                                     | 12                |
| 2 | Prepara't per l'Actic (Nivell mig)  | 9                 |
| 3 | Alfabetització digital per a la recerca de feina  | 8                 |
| 4 | Com trobar feina amb més de 45 anys - Talent Sènior                                     | 8                 |
| 5 | Instagram, LinkedIn i TikTok per a la recerca de feina                                  | 8                 |
| 6 | Recerca de feina amb el mòbil: Sincronitza els dispositius i no et quedis sense memòria | 8                 |

## 2. Resultats d'execució (4)

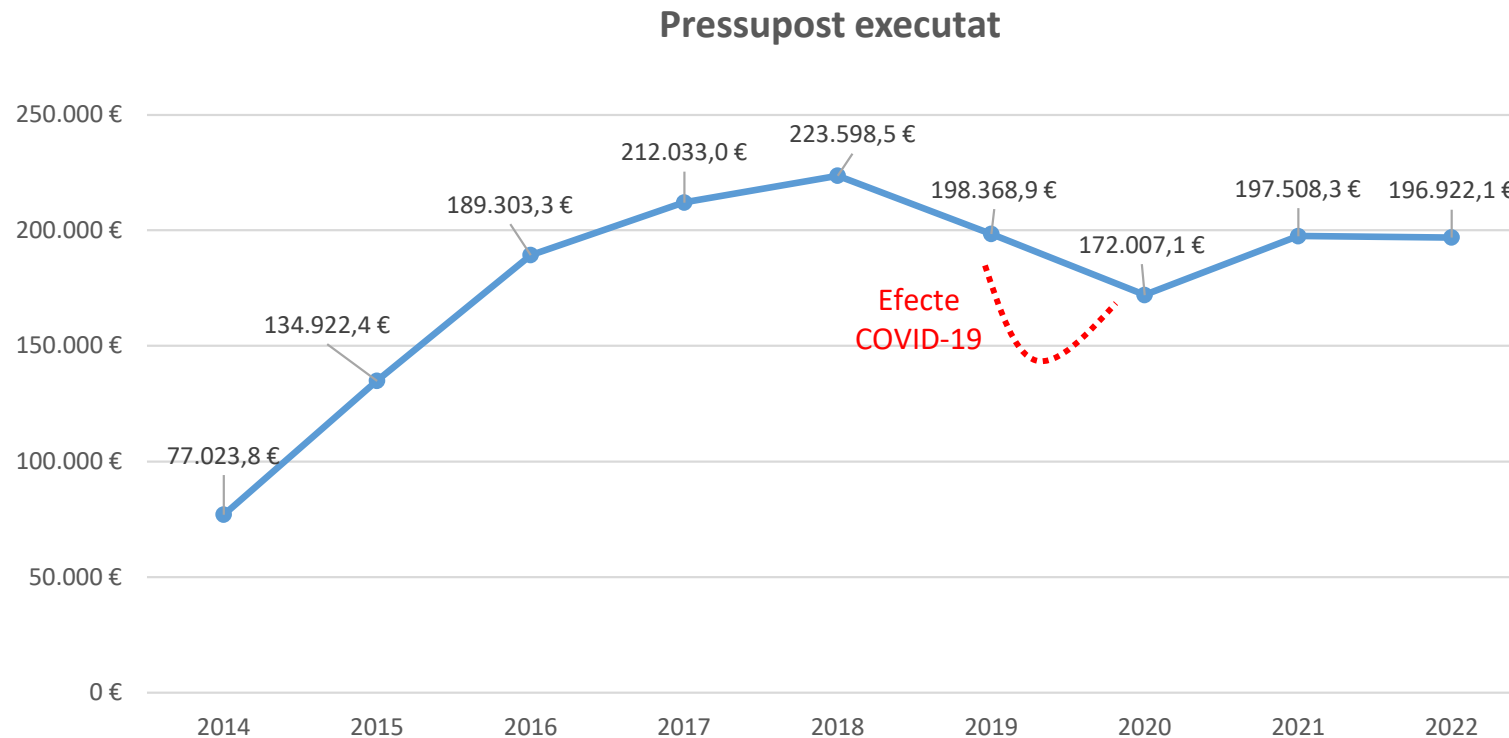


Les activitats s'han realitzat a la **pràctica totalitat de les comarques de la província**, a excepció del Garraf i el Moianès.

**Quasi el 80% de les activitats es concentren en quatre comarques:** el Baix Llobregat, el Maresme, el Vallès Occidental i el Vallès Oriental (comarques que també concentren bona part dels serveis locals d'ocupació de la demarcació).

El **31,3%** de les activitats han tingut un àmbit d'execució **supramunicipal**.

### 3. Resultats d'execució (5)



A l'any 2022 el pressupost executat ha estat de **196.922,05 €**, un 93,8% del total concedit.

Des de la posada en marxa del Recull al 2014, el pressupost executat ha crescut de forma significativa (+155,7% en el període 2014-2022). Després del descens que es va produir al 2020, atès l'impacte de la pandèmia del COVID-19 en la planificació i programació de l'oferta de serveis dels ens local, l'any 2022 es **manté la recuperació del nivell d'execució pressupostària**: l'import per renúncies i revocacions no arriba als 13.000,00 €.



### 3. Resultats d'execució (6)



**51**  
ens locals



**2.392**  
persones



**Valoració mitjana**

**9,1**

**9,2**

## 3. Resultats d'execució (6)



**Dona**  
(71,9%)

**Home**  
(28,0%)

**No binari**  
(0,1%)

**45 anys o més**  
(61,0%)

**44 a 30 anys**  
(26,7%)

**Menys de 30 anys**  
(12,3%)

**Formació  
professional**  
(31,5%)

**Primària-Secundària**  
(28,0%)

**Universitaris**  
(20,0%)