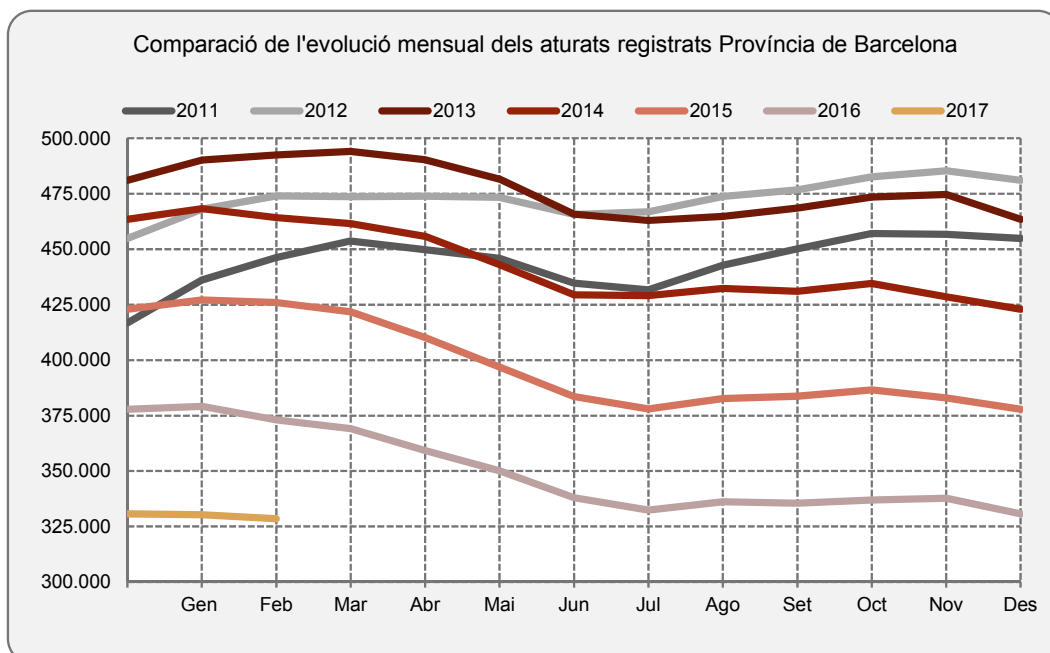




## INFORME MENSUAL ATUR REGISTRAT MUNICIPIS I COMARQUES DEMARCACIÓ DE BARCELONA, FEBRER 2017

El mes de febrer del 2017 tanca amb **328.499**<sup>1</sup> demandants d'ocupació considerats desocupats inscrits a les oficines del Servei Públic d'Ocupació a la demarcació de Barcelona. Aquesta xifra és un **0,5% inferior (-1.777)** a la de demandants del mes anterior, i **11,9% inferior (-44.549)** a la de demandants del mateix mes de l'any anterior.

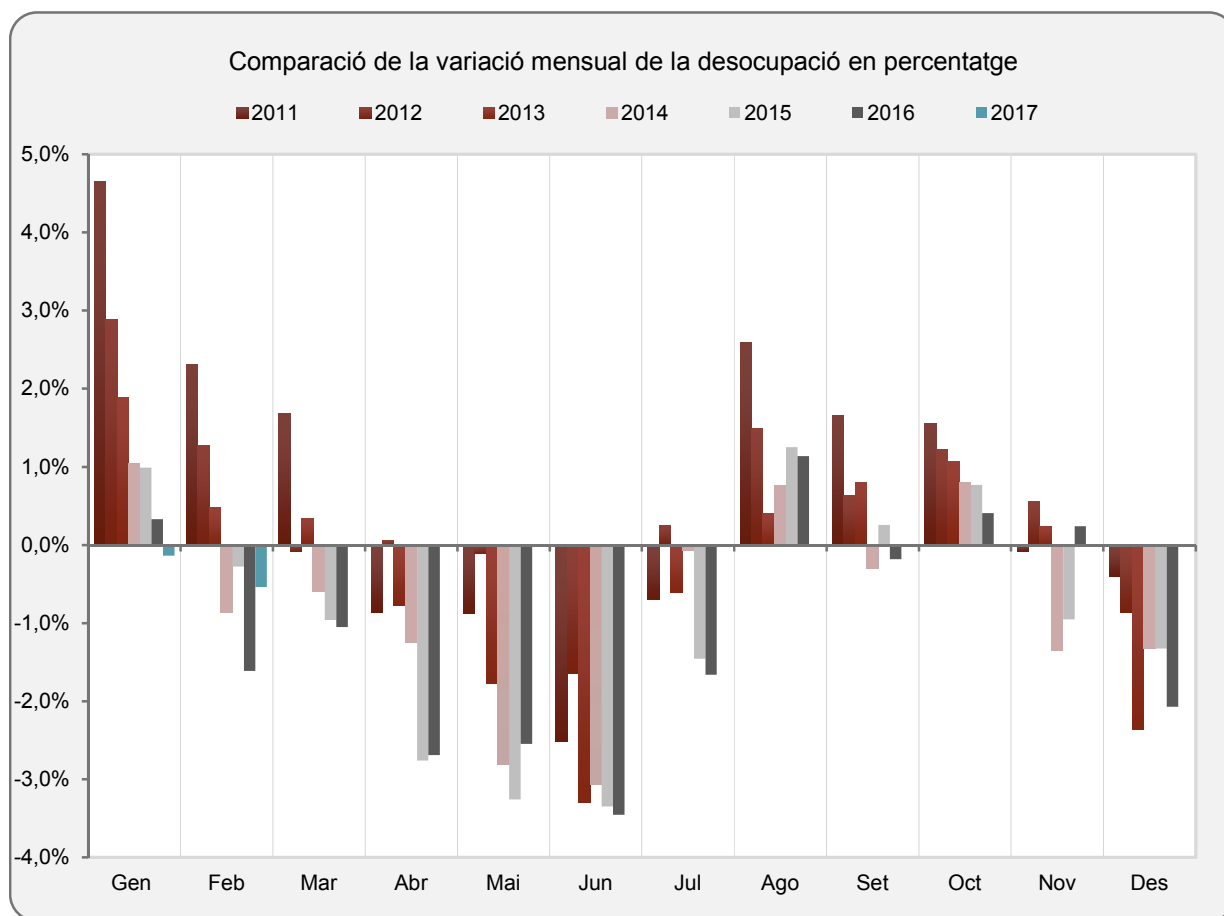
- En el descens mensual destaquen els homes (-1.433), el sector serveis (-2.069) i la indústria (-732). Per comarques, Alt Penedès, Baix Llobregat, Osona, i Garraf, obtenen les baixades percentuals de l'atur mensual més importants.



Demarcació	Nombre d'aturats Febrer 2016	Variacions			
		MES ANTERIOR		INTERANUAL	
		Absoluts	%	Absoluts	%
BARCELONA	328.499	-1.777	-0,54	-44.549	-11,94
GIRONA	44.451	-71	-0,16	-4.481	-9,16
LLEIDA	23.474	-51	-0,22	-2.943	-11,14
TARRAGONA	55.918	318	0,57	-5.922	-9,58
CATALUNYA	452.342	-1.581	-0,35	-57.895	-11,35
ESPANYA	3.750.876	-9.355	-0,25	-402.110	-9,68

<sup>1</sup> \* Taxa d'atur registral del 12,5%, estimada a partir de la taxa d'atur registral del IVT de 2016 del Departament de Treball, Afers Socials i Famílies.

Rànquing Província  (% mes anterior)	Nombre d'aturats  Febrer 2016	Variacions			
		MES ANTERIOR		INTERANUAL	
		Absoluts	%	Absoluts	%
TERUEL	7.118	-440	-5,82	-1.405	-16,48
ILLES BALEARS	63.630	-3.086	-4,63	-8.080	-11,27
HUELVA	51.473	-2.120	-3,96	-4.976	-8,82
HUESCA	10.302	-411	-3,84	-1.918	-15,70
ZARAGOZA	61.673	-1.967	-3,09	-8.266	-11,82
CACERES	43.461	-789	-1,78	-3.079	-6,62
BADAJOS	79.348	-1.193	-1,48	-7.087	-8,20
NAVARRA	40.720	-522	-1,27	-4.376	-9,70
CADIZ	170.372	-1.930	-1,12	-13.814	-7,50
BURGOS	23.416	-262	-1,11	-3.299	-12,35
CUENCA	15.541	-170	-1,08	-2.222	-12,51
SORIA	4.564	-49	-1,06	-745	-14,03
PALENCIA	11.519	-112	-0,96	-1.025	-8,17
STA. CRUZ DE TENERIFE	109.168	-1.038	-0,94	-5.962	-5,18
LA RIOJA	19.264	-179	-0,92	-2.727	-12,40
SALAMANCA	27.641	-256	-0,92	-3.223	-10,44
ALBACETE	39.988	-338	-0,84	-5.075	-11,26
ARABA/ALAVA	22.593	-190	-0,83	-3.783	-14,34
MALAGA	167.907	-1.376	-0,81	-16.103	-8,75
PALMAS LAS	120.732	-836	-0,69	-7.770	-6,05
ALICANTE/ALACANT	169.896	-1.153	-0,67	-15.205	-8,21
OURENSE	23.348	-158	-0,67	-2.965	-11,27
AVILA	14.023	-90	-0,64	-1.955	-12,24
BARCELONA	328.499	-1.777	-0,54	-44.549	-11,94
VALENCIA	209.072	-753	-0,36	-24.252	-10,39
CANTABRIA	45.629	-127	-0,28	-5.770	-11,23
SEGOVIA	8.888	-21	-0,24	-1.464	-14,14
LLEIDA	23.474	-51	-0,22	-2.943	-11,14
CORUÑA A	82.328	-138	-0,17	-8.711	-9,57
GIRONA	44.451	-71	-0,16	-4.481	-9,16
LEON	37.516	-55	-0,15	-2.928	-7,24
LUGO	21.510	-15	-0,07	-2.251	-9,47
MURCIA	117.511	15	0,01	-12.607	-9,69
GIPUZKOA	37.848	19	0,05	-4.118	-9,81
GUADALAJARA	18.228	28	0,15	-2.058	-10,14
ASTURIAS	86.328	136	0,16	-6.074	-6,57
PONTEVEDRA	84.738	157	0,19	-9.417	-10,00
SEVILLA	219.210	433	0,20	-23.173	-9,56
VALLADOLID	38.047	141	0,37	-4.344	-10,25
MADRID	416.707	1.673	0,40	-45.833	-9,91
BIZKAIA	78.782	317	0,40	-7.431	-8,62
TARRAGONA	55.918	318	0,57	-5.922	-9,58
TOLEDO	73.001	428	0,59	-8.645	-10,59
ALMERIA	63.047	383	0,61	-6.720	-9,63
GRANADA	90.094	687	0,77	-9.890	-9,89
CIUDAD REAL	55.889	473	0,85	-6.196	-9,98
ZAMORA	14.841	132	0,90	-1.768	-10,64
CASTELLON/CASTELLO	45.424	490	1,09	-5.452	-10,72
CORDOBA	80.049	1.508	1,92	-9.409	-10,52
JAEN	52.703	4.776	9,97	-9.553	-15,34
TOTAL	3.750.876	-9.355	-0,25	-402.110	-9,68

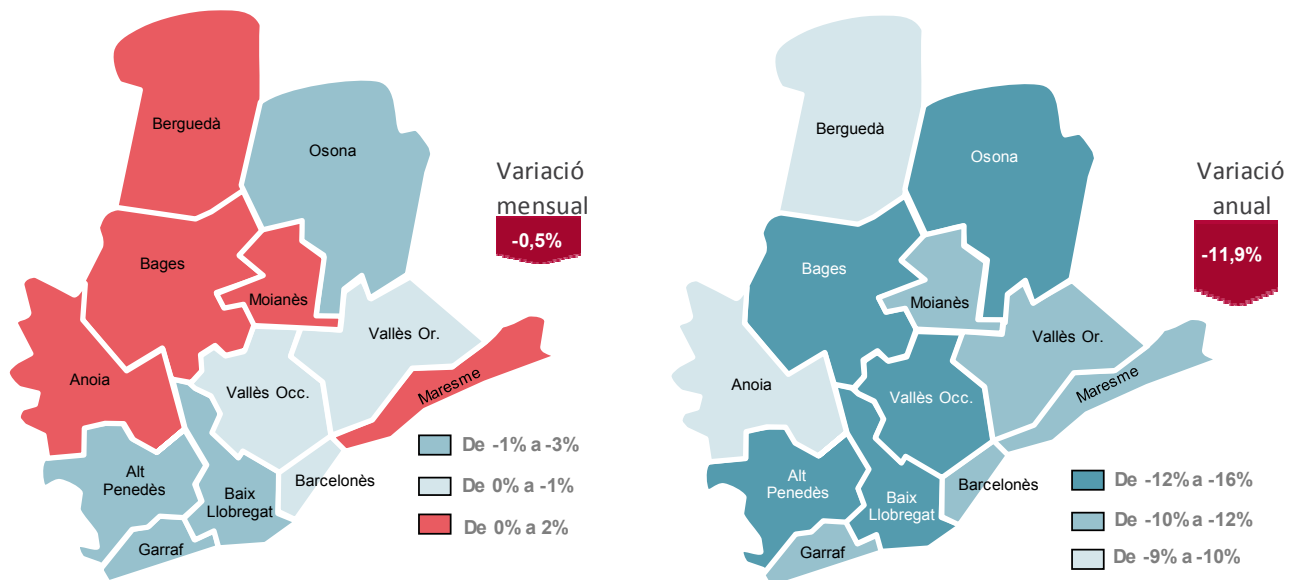


	Atur Febrer 2017	Variacions			
		MES ANTERIOR		INTERANUAL	
		Absoluts	%	Absoluts	%
<b>Sexe</b>					
Homes	147.699	-1.433	-0,96	-25.412	-14,68
Dones	180.800	-344	-0,19	-19.137	-9,57
<b>Menors de 25 anys</b>					
Homes	11.764	949	8,77	-1.324	-10,12
Dones	9.642	651	7,24	-1.173	-10,85
Total	21.406	1.600	8,08	-2.497	-10,45
<b>De 25 i més anys</b>					
Homes	135.935	-2.382	-1,72	-24.088	-15,05
Dones	171.158	-995	-0,58	-17.964	-9,50
Total	307.093	-3.377	-1,09	-42.052	-12,04
<b>Sectors</b>					
Agricultura	3.706	113	3,15	-912	-19,75
Indústria	42.425	-732	-1,70	-8.145	-16,11
Construcció	29.773	-419	-1,39	-7.934	-21,04
Serveis	231.429	-2.069	-0,89	-25.389	-9,89
Sense ocup. ant.	21.166	1.330	6,70	-2.169	-9,30
<b>Total Província</b>	<b>328.499</b>	<b>-1.777</b>	<b>-0,54</b>	<b>-44.549</b>	<b>-11,94</b>

COMARQUES*	Nombre d'aturats Febrer 2017	Variacions				Taxa d'atur registrar <sup>1</sup> Febrer 2017
		MES ANTERIOR		INTERANUAL		
		Absoluts	%	Absoluts	%	
Alt Penedès	6.190	-144	-2,27%	-1.135	-15,49%	12,61%
Anoia	8.795	115	1,32%	-934	-9,60%	16,28%
Bages	10.463	83	0,80%	-1.519	-12,68%	13,18%
Baix Llobregat	46.800	-830	-1,74%	-7.550	-13,89%	12,30%
Barcelonès	123.368	-650	-0,52%	-15.235	-10,99%	11,49%
Berguedà	2.179	29	1,35%	-241	-9,96%	12,55%
Garraf	9.530	-100	-1,04%	-1.095	-10,31%	15,10%
Maresme	29.094	175	0,61%	-3.426	-10,54%	14,70%
Moianès	537	1	0,19%	-73	-11,97%	9,48%
Osona	8.716	-114	-1,29%	-1.363	-13,52%	11,45%
Vallès Occidental	57.429	-263	-0,46%	-8.664	-13,11%	13,36%
Vallès Oriental	25.283	-71	-0,28%	-3.301	-11,55%	13,49%
<b>Total general</b>	<b>328.499</b>	<b>-1.777</b>	<b>-0,54%</b>	<b>-44.549</b>	<b>-11,94%</b>	<b>12,56%</b>

1. A partir de la Taxa d'atur registrat del IVT 2016 del Departament d'Empresa i Ocupació.

\* S'exclouen els municipis que no pertanyen a la província de Barcelona



MUNICIPIS* (ordre alfabètic)	Comarca*	Nombre d'aturats Febrer 2017	Variacions				Taxa d'atur registral <sup>1</sup> Febrer 2017
			MES ANTERIOR		INTERANUAL		
			Absoluts	%	Absoluts	%	
Abrera	Baix Llobregat	643	-39	-5,72%	-106	-14,15%	11,78%
Aguilar de Segarra	Bages	12	0	0,00%	5	71,43%	11,01%
Aiguafreda	Vallès Oriental	113	-3	-2,59%	-24	-17,52%	10,80%
Alella	Maresme	284	-22	-7,19%	-80	-21,98%	7,11%
Alpens	Osona	11	0	0,00%	-3	-21,43%	11,00%
Ametlla del Vallès (L')	Vallès Oriental	324	1	0,31%	-24	-6,90%	8,66%
Arenys de Mar	Maresme	846	-3	-0,35%	-93	-9,90%	13,06%
Arenys de Munt	Maresme	522	21	4,19%	-52	-9,06%	13,59%
Argençola	Anoia	5	-1	-16,67%	-10	-66,67%	7,46%
Argentona	Maresme	657	-17	-2,52%	-80	-10,85%	11,95%
Artés	Bages	274	11	4,18%	-40	-12,74%	10,40%
Avià	Berguedà	92	2	2,22%	-2	-2,13%	8,64%
Avinyó	Bages	79	-3	-3,66%	-9	-10,23%	7,57%
Avinyonet del Penedès	Alt Penedès	83	-8	-8,79%	-9	-9,78%	11,64%
Badalona	Barcelonès	15.505	-109	-0,70%	-2.301	-12,92%	14,73%
Badia del Vallès	Vallès Occidental	1.272	-23	-1,78%	-198	-13,47%	20,55%
Bagà	Berguedà	92	-1	-1,08%	-20	-17,86%	10,29%
Balenyà	Osona	242	0	0,00%	-58	-19,33%	12,25%
Balsareny	Bages	159	3	1,92%	-25	-13,59%	10,82%
Barberà del Vallès	Vallès Occidental	2.037	-25	-1,21%	-384	-15,86%	12,84%
Barcelona	Barcelonès	79.093	-209	-0,26%	-8.998	-10,21%	10,30%
Begues	Baix Llobregat	229	-7	-2,97%	-47	-17,03%	7,79%
Bellprat	Anoia	0	0	0,00%	0	0,00%	nd
Berga	Berguedà	1.049	19	1,84%	-130	-11,03%	14,06%
Bigues i Riells	Vallès Oriental	504	-10	-1,95%	-82	-13,99%	12,76%
Borredà	Berguedà	22	0	0,00%	-5	-18,52%	9,57%
Bruc (El)	Anoia	95	-1	-1,04%	-4	-4,04%	11,05%
Bruil (El)	Osona	7	1	16,67%	4	133,33%	6,54%
Cabanyes (Les)	Alt Penedès	32	-1	-3,03%	-7	-17,95%	7,80%
Cabrera d'Anoia	Anoia	140	11	8,53%	-12	-7,89%	27,24%
Cabrera de Mar	Maresme	161	9	5,92%	-16	-9,04%	7,71%
Cabrils	Maresme	275	-2	-0,72%	8	3,00%	8,80%
Calaf	Anoia	227	-1	-0,44%	-45	-16,54%	14,05%
Calders	Moianès	43	-1	-2,27%	-2	-4,44%	10,00%
Caldes de Montbui	Vallès Oriental	918	-8	-0,86%	-116	-11,22%	11,41%
Caldes d'Estrac	Maresme	148	1	0,68%	-11	-6,92%	13,16%
Calella	Maresme	1.316	-26	-1,94%	-173	-11,62%	17,58%
Calldetenes	Osona	109	-3	-2,68%	-10	-8,40%	8,93%
Callús	Bages	105	1	0,96%	-15	-12,50%	12,08%
Calonge de Segarra	Anoia	3	0	0,00%	1	50,00%	3,03%
Campins	Vallès Oriental	20	0	0,00%	-9	-31,03%	7,91%
Canet de Mar	Maresme	900	20	2,27%	-73	-7,50%	14,86%
Canovelles	Vallès Oriental	1.385	-8	-0,57%	-238	-14,66%	18,57%
Cànoves i Samalús	Vallès Oriental	155	8	5,44%	-30	-16,22%	12,88%
Canyelles	Garraf	275	3	1,10%	-50	-15,38%	15,09%
Capellades	Anoia	333	9	2,78%	-42	-11,20%	13,18%
Capolat	Berguedà	1	0	0,00%	-2	-66,67%	2,94%
Cardedeu	Vallès Oriental	960	29	3,11%	-99	-9,35%	11,50%
Cardona	Bages	227	5	2,25%	-34	-13,03%	10,93%
Carme	Anoia	54	7	14,89%	-9	-14,29%	15,17%
Casserres	Berguedà	82	0	0,00%	8	10,81%	11,52%
Castell de l'Areny	Berguedà	1	0	0,00%	0	0,00%	4,55%
Castellar de n'Hug	Berguedà	6	0	0,00%	-3	-33,33%	11,32%
Castellar del Riu	Berguedà	1	0	0,00%	-1	-50,00%	2,38%
Castellar del Vallès	Vallès Occidental	1.258	21	1,70%	-149	-10,59%	11,28%
Castellbell i el Vilar	Bages	236	-3	-1,26%	-29	-10,94%	15,51%
Castellbisbal	Vallès Occidental	663	15	2,31%	-87	-11,60%	11,27%
Castellcir	Moianès	40	5	14,29%	-4	-9,09%	13,84%
Castelldefels	Baix Llobregat	3.231	-31	-0,95%	-468	-12,65%	11,43%
Castellet i la Gornal	Alt Penedès	136	0	0,00%	-23	-14,47%	14,93%
Castellfollit de Riubregós	Anoia	11	1	10,00%	4	57,14%	13,41%
Castellfollit del Boix	Bages	15	1	7,14%	-2	-11,76%	9,04%
Castellgalí	Bages	121	-1	-0,82%	1	0,83%	15,13%
Castellnou de Bages	Bages	48	-3	-5,88%	-5	-9,43%	9,82%

MUNICIPIS* (ordre alfabètic)	Comarca*	Nombre d'aturats Febrer 2017	Variacions				Taxa d'atur registral <sup>1</sup> Febrer 2017
			MES ANTERIOR		INTERANUAL		
			Absoluts	%	Absoluts	%	
Castellolí	Anoia	13	-1	-7,14%	-4	-23,53%	5,12%
Castellterçol	Moianès	95	4	4,40%	-12	-11,21%	9,67%
Castellví de la Marca	Alt Penedès	58	-5	-7,94%	-27	-31,76%	7,97%
Castellví de Rosanes	Baix Llobregat	71	0	0,00%	-12	-14,46%	9,20%
Centelles	Osona	419	8	1,95%	-70	-14,31%	11,95%
Cercs	Berguedà	67	3	4,69%	-4	-5,63%	14,41%
Cerdanyola del Vallès	Vallès Occidental	3.022	-38	-1,24%	-533	-14,99%	10,78%
Cervelló	Baix Llobregat	433	-4	-0,92%	-57	-11,63%	10,37%
Collbató	Baix Llobregat	179	3	1,70%	-33	-15,57%	10,03%
Collsuspina	Moianès	12	2	20,00%	2	20,00%	7,79%
Copons	Anoia	19	2	11,76%	2	11,76%	15,20%
Corbera de Llobregat	Baix Llobregat	636	-10	-1,55%	-59	-8,49%	9,67%
Cornellà de Llobregat	Baix Llobregat	5.364	-30	-0,56%	-1.005	-15,78%	12,86%
Cubelles	Garraf	983	18	1,87%	-50	-4,84%	16,58%
Dosrius	Maresme	315	7	2,27%	-41	-11,52%	13,55%
Esparreguera	Baix Llobregat	1.449	-40	-2,69%	-272	-15,80%	14,63%
Esplugues de Llobregat	Baix Llobregat	2.462	-58	-2,30%	-315	-11,34%	11,14%
Espunyola (L')	Berguedà	12	3	33,33%	1	9,09%	10,34%
Estany (L')	Moianès	15	0	0,00%	2	15,38%	9,32%
Figaró-Montmany	Vallès Oriental	69	2	2,99%	1	1,47%	15,61%
Fígols	Berguedà	0	0	0,00%	1	0,00%	nd
Fogars de la Selva	Comarca de la Selva	115	-8	-6,50%	-13	-10,16%	20,43%
Fogars de Montclús	Vallès Oriental	16	0	0,00%	-6	-27,27%	9,20%
Folgueroles	Osona	62	-3	-4,62%	-10	-13,89%	5,81%
Fonollosa	Bages	68	-4	-5,56%	-4	-5,56%	10,58%
Font-rubí	Alt Penedès	49	-6	-10,91%	-29	-37,18%	8,19%
Franqueses del Vallès (Les)	Vallès Oriental	1.245	-25	-1,97%	-148	-10,62%	14,22%
Gaià	Bages	9	2	28,57%	-3	-25,00%	11,69%
Gallifa	Vallès Occidental	9	1	12,50%	1	12,50%	12,68%
Garriga (La)	Vallès Oriental	724	-2	-0,28%	-90	-11,06%	9,92%
Gavà	Baix Llobregat	2.700	-35	-1,28%	-451	-14,31%	12,75%
Gelida	Alt Penedès	441	-17	-3,71%	-41	-8,51%	13,93%
Gironella	Berguedà	268	11	4,28%	-30	-10,07%	12,44%
Gisclareny	Berguedà	4	0	0,00%	3	300,00%	26,67%
Granada (La)	Alt Penedès	97	-7	-6,73%	-42	-30,22%	10,32%
Granera	Moianès	0	0	0,00%	-1	-100,00%	nd
Granollers	Vallès Oriental	4.186	-14	-0,33%	-641	-13,28%	14,22%
Gualba	Vallès Oriental	63	2	3,28%	-6	-8,70%	12,68%
Guardiola de Berguedà	Berguedà	75	6	8,70%	6	8,70%	18,52%
Gurb	Osona	58	-4	-6,45%	-10	-14,71%	4,44%
Hospitalet de Llobregat (L')	Barcelonès	16.614	-265	-1,57%	-2.307	-12,19%	13,17%
Hostalets de Pierola (Els)	Anoia	197	10	5,35%	-25	-11,26%	17,13%
Igualada	Anoia	2.742	14	0,51%	-344	-11,15%	14,75%
Jorba	Anoia	41	6	17,14%	2	5,13%	11,20%
Llacuna (La)	Anoia	43	1	2,38%	0	0,00%	11,23%
Llagosta (La)	Vallès Oriental	985	11	1,13%	-163	-14,20%	15,59%
Lliçà d'Amunt	Vallès Oriental	840	-5	-0,59%	-107	-11,30%	12,63%
Lliçà de Vall	Vallès Oriental	361	-12	-3,22%	-16	-4,24%	11,32%
Llinars del Vallès	Vallès Oriental	623	5	0,81%	-47	-7,01%	13,61%
Lluçà	Osona	7	-1	-12,50%	-3	-30,00%	5,15%
Malgrat de Mar	Maresme	1.309	-49	-3,61%	-165	-11,19%	17,73%
Malla	Osona	4	-1	-20,00%	-3	-42,86%	3,10%
Manlleu	Osona	1.616	-9	-0,55%	-224	-12,17%	17,04%
Manresa	Bages	5.172	69	1,35%	-770	-12,96%	15,03%
Marganell	Bages	21	2	10,53%	-2	-8,70%	21,65%
Martorell	Baix Llobregat	1.961	-61	-3,02%	-345	-14,96%	15,78%
Martorelles	Vallès Oriental	347	0	0,00%	-15	-4,14%	14,96%
Masies de Roda (Les)	Osona	23	-7	-23,33%	-11	-32,35%	6,53%
Masies de Voltregà (Les)	Osona	140	7	5,26%	-18	-11,39%	9,07%
Masnou (El)	Maresme	1.082	-13	-1,19%	-172	-13,72%	9,82%
Masquefa	Anoia	586	2	0,34%	-88	-13,06%	15,54%
Matadepera	Vallès Occidental	206	7	3,52%	-32	-13,45%	5,48%
Mataró	Maresme	10.494	94	0,90%	-1.240	-10,57%	17,32%
Mediona	Alt Penedès	142	-5	-3,40%	-21	-12,88%	18,54%

MUNICIPIS* (ordre alfabètic)	Comarca*	Nombre d'aturats Febrer 2017	Variacions				Taxa d'atur registral <sup>1</sup> Febrer 2017
			MES ANTERIOR		INTERANUAL		
			Absoluts	%	Absoluts	%	
Moià	Moianès	242	-6	-2,42%	-43	-15,09%	9,22%
Molins de Rei	Baix Llobregat	1.151	-23	-1,96%	-157	-12,00%	9,69%
Mollet del Vallès	Vallès Oriental	3.966	-35	-0,87%	-453	-10,25%	15,61%
Monistrol de Calders	Moianès	44	-1	-2,22%	-7	-13,73%	14,77%
Monistrol de Montserrat	Bages	174	-1	-0,57%	-12	-6,45%	13,69%
Montcada i Reixac	Vallès Occidental	2.409	12	0,50%	-322	-11,79%	14,67%
Montclar	Berguedà	2	0	0,00%	0	0,00%	4,44%
Montesquiu	Osona	46	-10	-17,86%	-9	-16,36%	11,39%
Montgat	Maresme	566	-12	-2,08%	-108	-16,02%	10,80%
Montmajor	Berguedà	17	1	6,25%	4	30,77%	7,30%
Montmaneu	Anoia	3	1	50,00%	0	0,00%	7,14%
Montmeló	Vallès Oriental	521	5	0,97%	-92	-15,01%	12,52%
Montornès del Vallès	Vallès Oriental	1.283	-10	-0,77%	-150	-10,47%	16,68%
Montseny	Vallès Oriental	11	0	0,00%	1	10,00%	4,80%
Muntanyola	Osona	26	-3	-10,34%	-6	-18,75%	10,36%
Mura	Bages	11	0	0,00%	-1	-8,33%	16,42%
Navarcles	Bages	315	-12	-3,67%	-49	-13,46%	11,13%
Navàs	Bages	360	1	0,28%	-43	-10,67%	12,45%
Nou de Berguedà (La)	Berguedà	7	-1	-12,50%	-1	-12,50%	12,96%
Òdena	Anoia	250	15	6,38%	-26	-9,42%	15,22%
Olèrdola	Alt Penedès	193	6	3,21%	-17	-8,10%	12,00%
Olesa de Bonesvalls	Alt Penedès	83	-2	-2,35%	-27	-24,55%	11,81%
Olesa de Montserrat	Baix Llobregat	1.571	-27	-1,69%	-246	-13,54%	14,83%
Olivella	Garraf	228	-5	-2,15%	-28	-10,94%	17,09%
Olost	Osona	55	-1	-1,79%	-5	-8,33%	9,72%
Olvan	Berguedà	52	1	1,96%	-2	-3,70%	14,86%
Orís	Osona	6	-3	-33,33%	-5	-45,45%	4,65%
Oristà	Osona	13	-1	-7,14%	-4	-23,53%	4,94%
Orpí	Anoia	7	-2	-22,22%	1	16,67%	14,58%
Òrrius	Maresme	24	1	4,35%	-8	-25,00%	8,48%
Pacs del Penedès	Alt Penedès	42	-3	-6,67%	-9	-17,65%	10,27%
Palafolls	Maresme	643	28	4,55%	-75	-10,45%	16,20%
Palau-solità i Plegamans	Vallès Occidental	770	-17	-2,16%	-100	-11,49%	11,23%
Pallejà	Baix Llobregat	542	-26	-4,58%	-82	-13,14%	10,45%
Palma de Cervelló (La)	Baix Llobregat	147	0	0,00%	-21	-12,50%	10,64%
Papiol (El)	Baix Llobregat	220	3	1,38%	-34	-13,39%	11,24%
Parets del Vallès	Vallès Oriental	1.064	-5	-0,47%	-168	-13,64%	12,10%
Perafita	Osona	16	1	6,67%	-4	-20,00%	9,04%
Piera	Anoia	1.248	31	2,55%	-86	-6,45%	19,44%
Pineda de Mar	Maresme	2.475	65	2,70%	-270	-9,84%	22,24%
Pla del Penedès (El)	Alt Penedès	62	-8	-11,43%	-12	-16,22%	11,31%
Pobla de Claramunt (La)	Anoia	143	2	1,42%	-9	-5,92%	14,06%
Pobla de Lillet (La)	Berguedà	53	-3	-5,36%	-16	-23,19%	11,78%
Polinyà	Vallès Occidental	447	-12	-2,61%	-61	-12,01%	11,60%
Pont de Vilomara i Rocafort	Bages	238	-17	-6,67%	-28	-10,53%	13,87%
Pontons	Alt Penedès	34	-2	-5,56%	-17	-33,33%	20,73%
Prat de Llobregat (El)	Baix Llobregat	4.100	-85	-2,03%	-641	-13,52%	13,31%
Prats de Lluçanès	Osona	111	-7	-5,93%	-23	-17,16%	8,30%
Prats de Rei (Els)	Anoia	22	1	4,76%	4	22,22%	9,36%
Premià de Dalt	Maresme	531	31	6,20%	-66	-11,06%	11,27%
Premià de Mar	Maresme	2.053	28	1,38%	-207	-9,16%	15,12%
Puigdàlber	Alt Penedès	27	-5	-15,63%	-4	-12,90%	11,25%
Puig-reig	Berguedà	199	-8	-3,86%	-37	-15,68%	10,80%
Pujalt	Anoia	3	1	50,00%	0	0,00%	3,23%
Quar (La)	Berguedà	6	1	20,00%	4	200,00%	31,58%
Rajadell	Bages	13	2	18,18%	-3	-18,75%	7,34%
Rellinars	Vallès Occidental	45	1	2,27%	-7	-13,46%	16,73%
Ripollet	Vallès Occidental	2.776	-79	-2,77%	-462	-14,27%	15,33%
Roca del Vallès (La)	Vallès Oriental	543	-24	-4,23%	-98	-15,29%	10,71%
Roda de Ter	Osona	351	5	1,45%	-43	-10,91%	11,87%
Rubí	Vallès Occidental	5.394	-53	-0,97%	-847	-13,57%	14,97%
Rubió	Anoia	7	0	0,00%	-1	-12,50%	11,48%
Rupit i Pruit	Osona	4	-3	-42,86%	0	0,00%	3,36%
Sabadell	Vallès Occidental	14.137	9	0,06%	-1.860	-11,63%	14,35%

MUNICIPIS* (ordre alfabètic)	Comarca*	Nombre d'aturats Febrer 2017	Variacions				Taxa d'atur registral <sup>1</sup> Febrer 2017
			MES ANTERIOR		INTERANUAL		
			Absoluts	%	Absoluts	%	
Sagàs	Berguedà	2	-1	-33,33%	-1	-33,33%	2,94%
Saldes	Berguedà	14	1	7,69%	1	7,69%	11,48%
Sallent	Bages	325	3	0,93%	-86	-20,92%	11,08%
Sant Adrià de Besòs	Barcelonès	3.046	7	0,23%	-405	-11,74%	18,57%
Sant Agustí de Lluçanès	Osona	0	0	0,00%	-1	-100,00%	nd
Sant Andreu de la Barca	Baix Llobregat	1.629	-12	-0,73%	-264	-13,95%	12,71%
Sant Andreu de Llavaneres	Maresme	431	0	0,00%	-36	-7,71%	9,97%
Sant Antoni de Vilamajor	Vallès Oriental	310	2	0,65%	-56	-15,30%	12,09%
Sant Bartomeu del Grau	Osona	52	4	8,33%	-12	-18,75%	11,76%
Sant Boi de Llobregat	Baix Llobregat	5.528	-135	-2,38%	-841	-13,20%	13,76%
Sant Boi de Lluçanès	Osona	16	0	0,00%	-7	-30,43%	6,84%
Sant Cebrià de Vallalta	Maresme	220	1	0,46%	-32	-12,70%	16,60%
Sant Celoni	Vallès Oriental	1.111	20	1,83%	-159	-12,52%	13,93%
Sant Climent de Llobregat	Baix Llobregat	187	1	0,54%	-17	-8,33%	9,77%
Sant Cugat del Vallès	Vallès Occidental	2.841	-33	-1,15%	-454	-13,78%	7,26%
Sant Cugat Sesgarrigues	Alt Penedès	45	-2	-4,26%	-6	-11,76%	9,76%
Sant Esteve de	Vallès Oriental	104	-5	-4,59%	-3	-2,80%	9,50%
Sant Esteve Sesrovires	Baix Llobregat	322	-8	-2,42%	-40	-11,05%	9,68%
Sant Feliu de Codines	Vallès Oriental	344	3	0,88%	-36	-9,47%	13,30%
Sant Feliu de Llobregat	Baix Llobregat	2.264	-106	-4,47%	-460	-16,89%	10,09%
Sant Feliu Sasserra	Bages	18	-1	-5,26%	-9	-33,33%	6,36%
Sant Fost de	Vallès Oriental	434	-23	-5,03%	-51	-10,52%	11,50%
Sant Fruitós de Bages	Bages	413	2	0,49%	-41	-9,03%	10,25%
Sant Hipòlit de Voltregà	Osona	142	-14	-8,97%	-53	-27,18%	8,84%
Sant Iscle de Vallalta	Maresme	96	4	4,35%	-4	-4,00%	18,75%
Sant Jaume de Frontanyà	Berguedà	0	0	0,00%	1	0,00%	nd
Sant Joan de Vilatorrada	Bages	539	0	0,00%	-109	-16,82%	10,36%
Sant Joan Despí	Baix Llobregat	1.624	-57	-3,39%	-268	-14,16%	10,18%
Sant Julià de Cerdanyola	Berguedà	4	-3	-42,86%	-3	-42,86%	5,97%
Sant Julià de Vilatorrada	Osona	102	6	6,25%	-12	-10,53%	6,94%
Sant Just Desvern	Baix Llobregat	543	2	0,37%	-60	-9,95%	7,47%
Sant Llorenç d'Hortons	Alt Penedès	120	-4	-3,23%	-3	-2,44%	10,89%
Sant Llorenç Savall	Vallès Occidental	129	-7	-5,15%	-6	-4,44%	12,94%
Sant Martí d'Albars	Osona	5	0	0,00%	0	0,00%	10,64%
Sant Martí de Centelles	Osona	77	-3	-3,75%	-15	-16,30%	15,98%
Sant Martí de Tous	Anoia	43	3	7,50%	-8	-15,69%	8,48%
Sant Martí Sarroca	Alt Penedès	167	6	3,73%	-12	-6,70%	11,78%
Sant Martí Sesgueioles	Anoia	10	-3	-23,08%	-10	-50,00%	7,35%
Sant Mateu de Bages	Bages	17	0	0,00%	-9	-34,62%	8,90%
Sant Pere de Ribes	Garraf	2.191	-45	-2,01%	-286	-11,55%	16,33%
Sant Pere de Riudebitlles	Alt Penedès	119	8	7,21%	1	0,85%	10,84%
Sant Pere de Torelló	Osona	121	6	5,22%	-19	-13,57%	10,85%
Sant Pere de Vilamajor	Vallès Oriental	266	5	1,92%	-9	-3,27%	12,33%
Sant Pere Sallavinera	Anoia	1	0	0,00%	-3	-75,00%	1,72%
Sant Pol de Mar	Maresme	224	-1	-0,44%	-21	-8,57%	11,92%
Sant Quintí de Mediona	Alt Penedès	142	-5	-3,40%	-31	-17,92%	14,12%
Sant Quirze de Besora	Osona	79	-5	-5,95%	-13	-14,13%	8,42%
Sant Quirze del Vallès	Vallès Occidental	763	23	3,11%	-110	-12,60%	8,41%
Sant Quirze Safaja	Moianès	20	1	5,26%	2	11,11%	7,78%
Sant Sadurní d'Anoia	Alt Penedès	554	-5	-0,89%	-122	-18,05%	8,98%
Sant Sadurní d'Osormort	Osona	1	0	0,00%	-2	-66,67%	3,45%
Sant Salvador de Guardiola	Bages	157	1	0,64%	-20	-11,30%	11,85%
Sant Vicenç de Castellet	Bages	679	16	2,41%	-110	-13,94%	16,90%
Sant Vicenç de Montalt	Maresme	207	5	2,48%	-18	-8,00%	9,36%
Sant Vicenç de Torelló	Osona	77	-1	-1,28%	-20	-20,62%	7,87%
Sant Vicenç dels Horts	Baix Llobregat	2.095	-18	-0,85%	-370	-15,01%	15,62%
Santa Cecília de Voltregà	Osona	5	0	0,00%	0	0,00%	4,67%
Santa Coloma de Cervelló	Baix Llobregat	328	4	1,23%	-26	-7,34%	9,00%
Santa Coloma de Gramenet	Barcelonès	9.110	-74	-0,81%	-1.224	-11,84%	15,63%
Santa Eugènia de Berga	Osona	94	-1	-1,05%	-24	-20,34%	7,65%
Santa Eulàlia de Riuprimer	Osona	61	4	7,02%	-7	-10,29%	9,98%
Santa Eulàlia de Ronçana	Vallès Oriental	369	10	2,79%	-28	-7,05%	11,85%
Santa Fe del Penedès	Alt Penedès	15	3	25,00%	-2	-11,76%	8,47%
Santa Margarida de	Anoia	972	24	2,53%	-53	-5,17%	21,00%



MUNICIPIS* (ordre alfabètic)	Comarca*	Nombre d'aturats Febrer 2017	Variacions				Taxa d'atur registral <sup>1</sup> Febrer 2017
			MES ANTERIOR		INTERANUAL		
			Absoluts	%	Absoluts	%	
Santa Margarida i els	Alt Penedès	469	-19	-3,89%	-62	-11,68%	14,48%
Santa Maria de Besora	Osona	5	1	25,00%	-1	-16,67%	7,46%
Santa Maria de Corcó	Osona	85	-1	-1,16%	-7	-7,61%	8,76%
Santa Maria de Martorelles	Vallès Oriental	44	-8	-15,38%	-10	-18,52%	12,43%
Santa Maria de Merlès	Berguedà	6	0	0,00%	1	20,00%	6,67%
Santa Maria de Miralles	Anoia	7	0	0,00%	-1	-12,50%	14,58%
Santa Maria de	Vallès Oriental	559	24	4,49%	-52	-8,51%	13,97%
Santa Maria d'Oló	Moianès	26	-3	-10,34%	-10	-27,78%	5,58%
Santa Perpètua de Mogoda	Vallès Occidental	1.655	38	2,35%	-217	-11,59%	13,49%
Santa Susanna	Maresme	205	5	2,50%	-2	-0,97%	20,26%
Santpedor	Bages	321	5	1,58%	-50	-13,48%	9,14%
Sentmenat	Vallès Occidental	460	-9	-1,92%	-75	-14,02%	11,33%
Seva	Osona	150	-5	-3,23%	-17	-10,18%	9,98%
Sitges	Garraf	1.186	-57	-4,59%	-133	-10,08%	11,26%
Sobremunt	Osona	8	1	14,29%	5	166,67%	21,62%
Sora	Osona	10	2	25,00%	0	0,00%	10,20%
Subirats	Alt Penedès	122	-1	-0,81%	-25	-17,01%	9,08%
Súria	Bages	326	0	0,00%	-18	-5,23%	12,90%
Tagamanent	Vallès Oriental	24	0	0,00%	5	26,32%	18,18%
Talamanca	Bages	11	4	57,14%	1	10,00%	24,44%
Taradell	Osona	252	-15	-5,62%	-61	-19,49%	8,20%
Tavèrnoles	Osona	7	1	16,67%	3	75,00%	4,02%
Tavertet	Osona	6	0	0,00%	-2	-25,00%	11,32%
Teià	Maresme	225	-2	-0,88%	-11	-4,66%	8,32%
Terrassa	Vallès Occidental	16.263	-110	-0,67%	-2.621	-13,88%	15,30%
Tiana	Maresme	284	-2	-0,70%	-78	-21,55%	7,64%
Tona	Osona	436	-6	-1,36%	-24	-5,22%	10,85%
Tordera	Maresme	1.293	0	0,00%	-147	-10,21%	18,91%
Torelló	Osona	767	-4	-0,52%	-124	-13,92%	11,31%
Torre de Claramunt (La)	Anoia	295	-5	-1,67%	-25	-7,81%	19,33%
Torrelavit	Alt Penedès	47	5	11,90%	-15	-24,19%	7,82%
Torrelles de Foix	Alt Penedès	206	4	1,98%	-29	-12,34%	22,59%
Torrelles de Llobregat	Baix Llobregat	268	8	3,08%	-65	-19,52%	10,23%
Ullastrell	Vallès Occidental	86	1	1,18%	-12	-12,24%	9,70%
Vacarisses	Vallès Occidental	375	10	2,74%	-67	-15,16%	14,99%
Vallbona d'Anoia	Anoia	103	-5	-4,63%	2	1,98%	15,92%
Vallcebre	Berguedà	11	1	10,00%	-2	-15,38%	14,29%
Vallgorguina	Vallès Oriental	145	1	0,69%	-27	-15,70%	13,86%
Vallirana	Baix Llobregat	860	9	1,06%	-85	-8,99%	13,24%
Vallromanes	Vallès Oriental	86	6	7,50%	-9	-9,47%	8,22%
Veciana	Anoia	2	0	0,00%	-2	-50,00%	2,99%
Vic	Osona	2.818	-50	-1,74%	-433	-13,32%	12,35%
Vilada	Berguedà	27	-2	-6,90%	-8	-22,86%	14,14%
Viladecans	Baix Llobregat	4.063	-48	-1,17%	-703	-14,75%	12,92%
Viladecavalls	Vallès Occidental	412	5	1,23%	-61	-12,90%	11,82%
Vilafranca del Penedès	Alt Penedès	2.669	-77	-2,80%	-536	-16,72%	13,94%
Vilalba Sasserra	Vallès Oriental	29	-1	-3,33%	-11	-27,50%	10,32%
Vilanova de Sau	Osona	14	0	0,00%	-2	-12,50%	10,85%
Vilanova del Camí	Anoia	1.170	-7	-0,59%	-143	-10,89%	19,21%
Vilanova del Vallès	Vallès Oriental	232	-7	-2,93%	-35	-13,11%	10,27%
Vilanova i la Geltrú	Garraf	4.667	-14	-0,30%	-548	-10,51%	15,53%
Vilassar de Dalt	Maresme	406	-13	-3,10%	-67	-14,16%	9,99%
Vilassar de Mar	Maresme	902	17	1,92%	-88	-8,89%	9,61%
Vilobí del Penedès	Alt Penedès	36	6	20,00%	-8	-18,18%	7,36%
Viver i Serrateix	Berguedà	5	-1	-16,67%	-4	-44,44%	5,43%

1. A partir de la Taxa d'atur registral del IVT 2016 del Departament de Treball, Afers Socials i Famílies.

\* S'exclouen els municipis que no pertanyen a la província de Barcelona

nd: no disponible