



Vallès Oriental

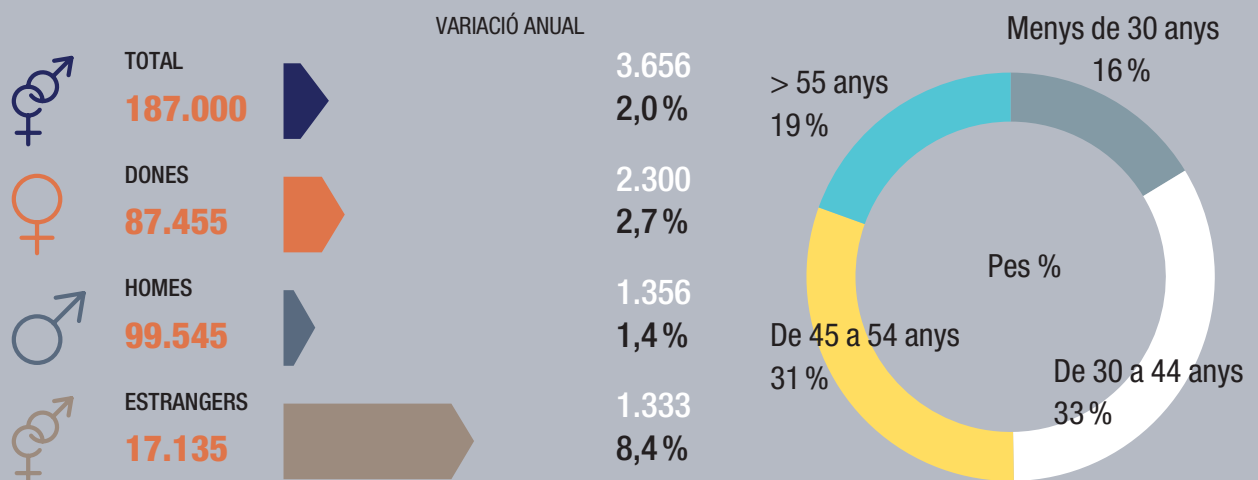


Resum executiu

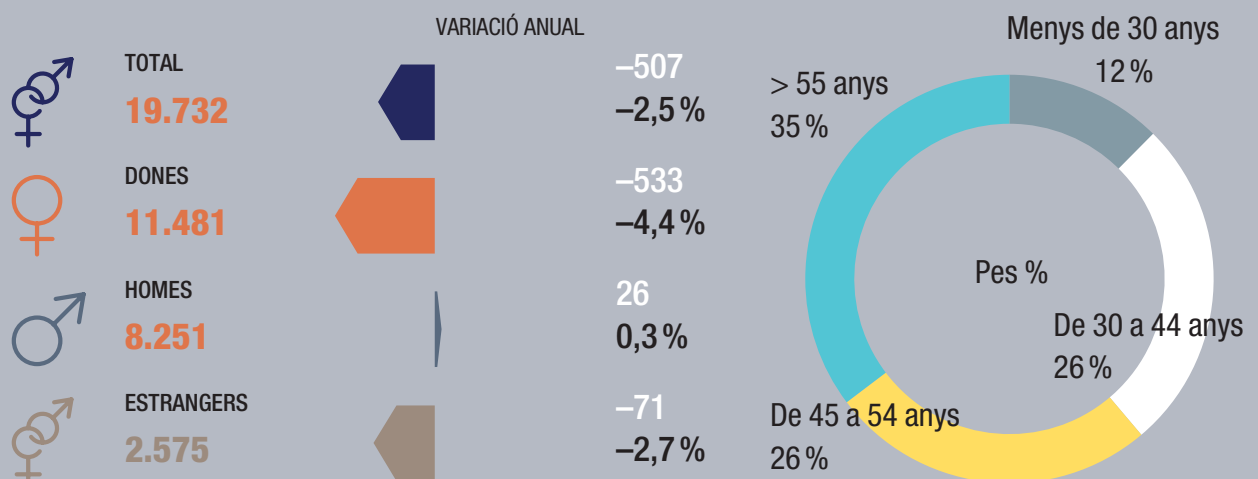
El Vallès Oriental registra una moderada evolució socioeconòmica positiva l'any 2022, amb una millora en pràcticament tots els indicadors analitzats, però perd embranzida respecte a l'any anterior i respecte al conjunt de la demarcació i en relació a altres comarques. L'atur registrat manté la tendència decreixent, ja que cau el $-2,5\%$, un ritme comparativament inferior al de la província ($-4,3\%$). La davallada està centrada entre les dones ($-4,4\%$), i per edat ha beneficiat més a la població entre els 30 i 44 anys ($-5,7\%$). La taxa d'atur baixa fins el $9,5\%$, apropant-se a la taxa provincial ($9,3\%$).

L'ocupació registrada resident a la comarca és un $2,0\%$ més elevada que un any abans, un ritme de creixuda inferior a la del conjunt de la demarcació de Barcelona ($2,6\%$). El nombre de llocs de treball també presenta una evolució positiva, però molt més moderada que la variació provincial, de l' $1,3\%$ ($3,0\%$ a la província), impulsada per l'augment del treball assalariat ($1,7\%$), ja que el treball autònom decau sensiblement ($-0,5\%$). Aquest darrer any, les activitats d'emmagatzematge i afins al transport, i les activitats sanitàries són les que lideren l'increment de llocs de treball. Pel que fa al nombre d'empreses, s'ha produït una lleugera davallada del $-0,8\%$ ($0,1\%$ provincial).

Població ocupada registrada resident a la comarca. IVT 2022



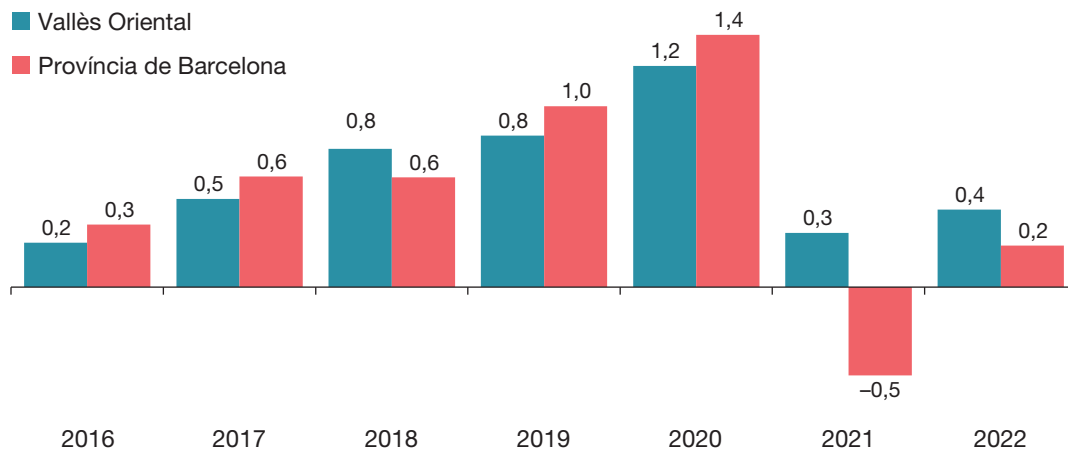
Població aturada registrada resident a la comarca. IVT 2022



La comarca del Vallès Oriental ocupa una superfície de 735 km², el 9,5 % de la demarcació de Barcelona, i està integrada per trenta-nou municipis que tenen una superfície mitjana de prop de 19 km², la tercera més petita. Granollers n'és la capital.

Gràfic 1

Taxes de variació de la població total, 2016-2022 (en percentatge)

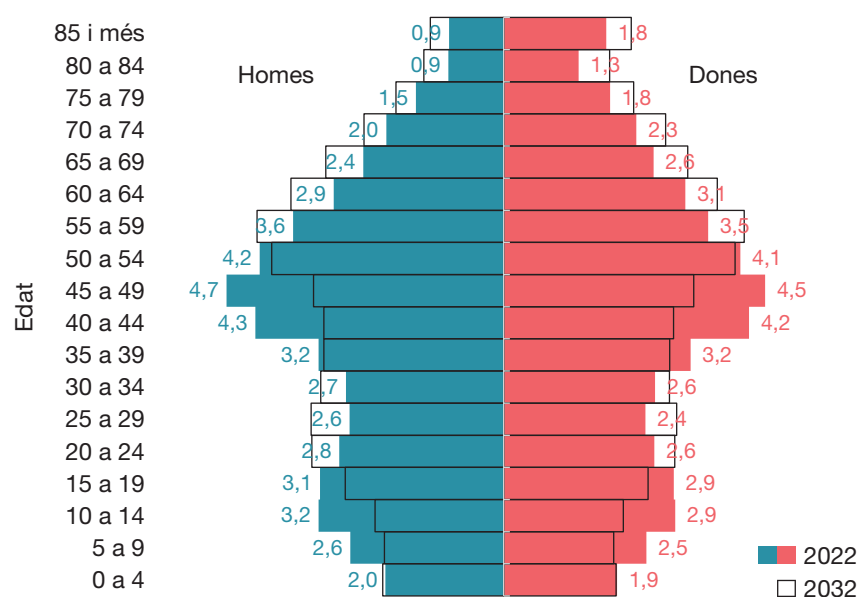


Font: Programa Hermes basat en dades del padró d'habitants de l'INE

El Vallès Oriental compta amb 417.543 **habitants** l'any 2022 i és la cinquena comarca més poblada d'entre les tretze comarques barcelonines. Respecte a un any enrere, suposa un creixement del 0,4 %, lleugerament superior al del conjunt de la demarcació (0,2 %). La població major de 64 anys creix de forma notable (2,7 %), mentre que la població jove registra la segona caiguda més important entre totes les comarques barcelonines (-2,0 %). La població amb nacionalitat espanyola puja el 0,4 %, mentre que l'estrangera puja un tímid 0,2 %, destacant les nacionalitats italiana (8,4 %) i colombiana (10,0 %), i els descensos de la marroquina (-3,8 %) i la boliviana (-8,0 %). Vint-i-nou municipis de la comarca creixen en població el darrer any, entre els quals destaca Santa Eulàlia de Ronçana (202), Bigues i Riells del Fai (215), i l'Ametlla del Vallès (233). En canvi, deu municipis perden població, encapçalats per Granollers (-492).

Gràfic 2

Piràmide d'edats del Vallès Oriental 2022-2032 (en percentatge)

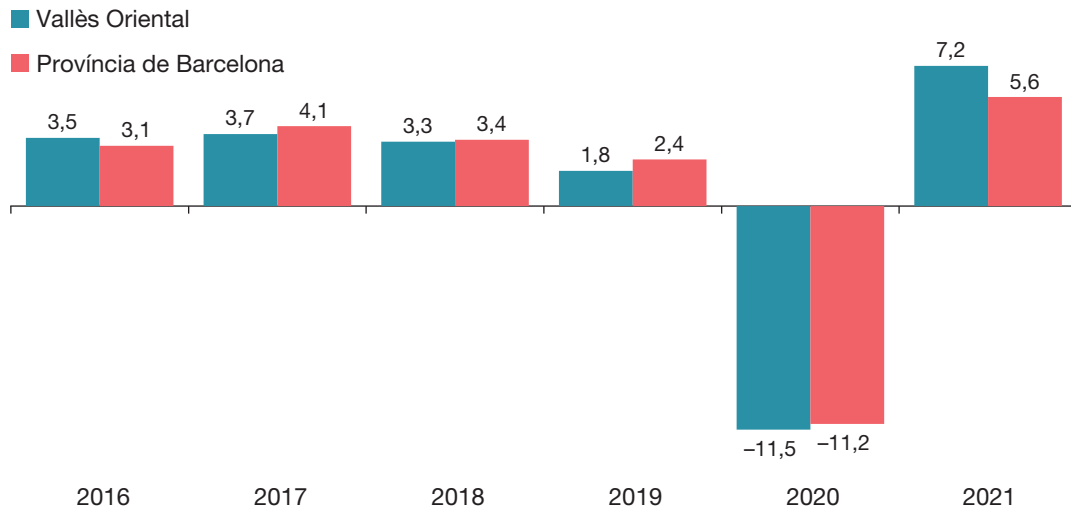


El Vallès Oriental continua guanyant població, tot i la pèrdua de gent jove (-2,0%) que es veu compensada per l'augment de població adulta i de gent gran.

Font: Programa Hermes basat en dades del padró d'habitants de l'INE

Gràfic 3

Taxes de variació real del Valor Afegit Brut (VAB) (en percentatge)



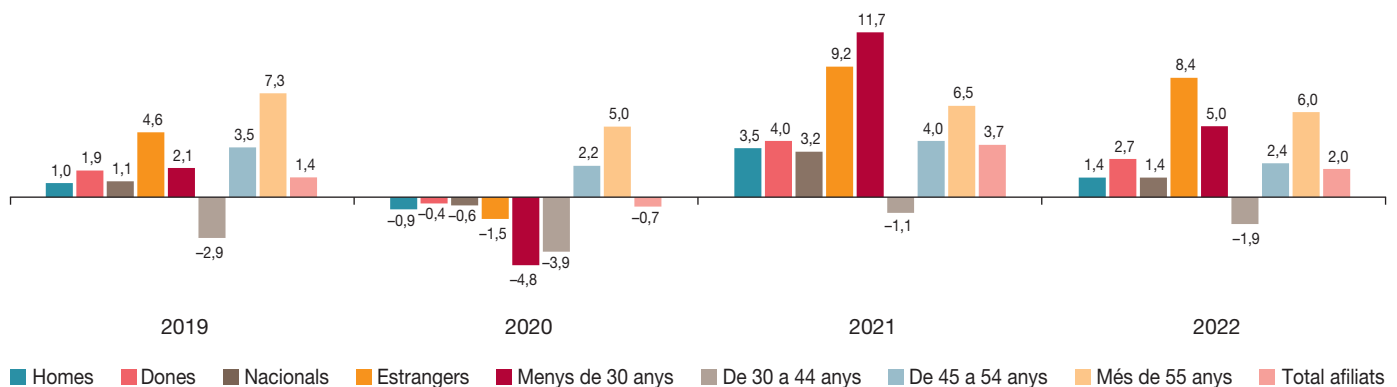
Font: BBVA, *Anuari Econòmic Comarcal 2022*

El creixement de persones ocupades a la comarca és moderat, del 2,0 %, amb un increment destacat de la població ocupada de 55 anys i més.

La comarca del Vallès Oriental experimenta la segona variació del VAB l'any 2021 més important entre les comarques barcelonines, concretament del 7,2 %, només darrera d'Osona, segons l'*Anuari econòmic comarcal 2022*, de BBVA (veure el gràfic 3). Per la seva banda, l'ocupació registrada de la població resident creix el 2,0 % l'any 2022, per sota del conjunt de la província (2,6 %). L'increment més important es dona entre les persones amb nacionalitat estrangera (8,4 %). Per edat, les persones de 55 anys i més són les que registren un augment més intens (6,0 %), però es redueix en el grup de 30 a 44 anys (-1,9 %). La comarca suma 3.656 persones ocupades més que un any abans, situant la xifra final en 187.000.

Gràfic 4

Taxes de variació interanual de la població ocupada registrada. Vallès Oriental (en percentatge)



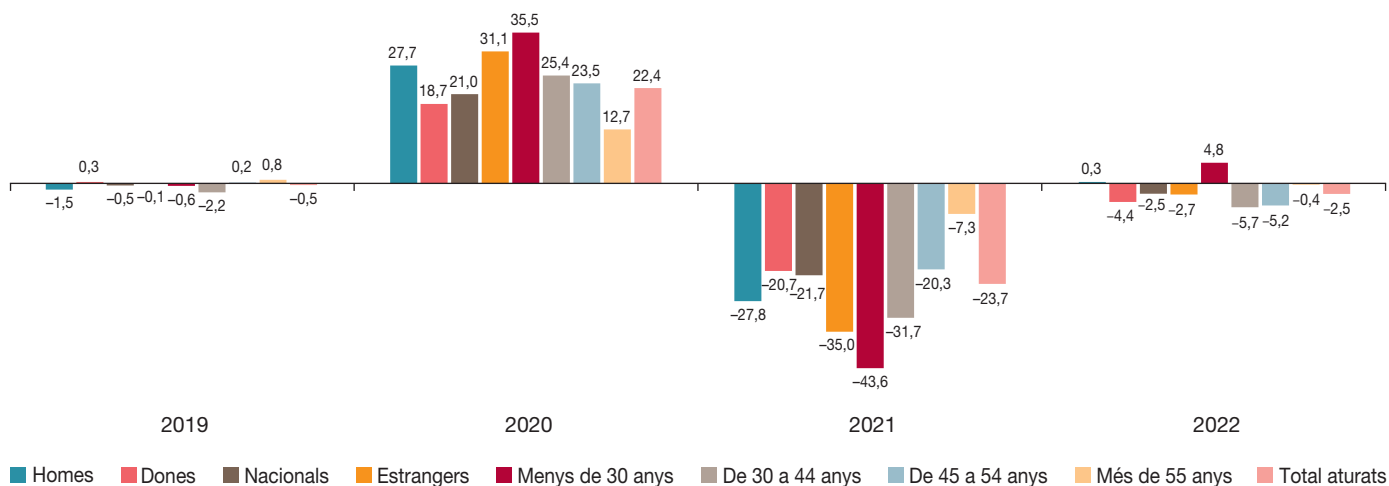
Font: Programa Hermes basat en dades de l'Idescat

L'atur registrat al Vallès Oriental (vegeu el gràfic 5) se situa en 19.732 persones en acabar l'any, que són 507 menys que en el mateix període de l'any 2021. És una reducció en el nombre d'aturats del -2,5 %, però és la més moderada entre totes les comarques barcelonines on decreix l'atur, i 1,8 punts percentuals inferior a la del conjunt de la província (-4,3 %). La taxa d'atur se situa en el 9,5 %, dues dècimes superior a la taxa provincial (9,3 %).

Segons el sexe, el comportament ha estat diferent, ja que s'ha reduït entre les dones (-4,4 %), però ha crescut sensiblement entre els homes (0,3 %). L'evolució de l'atur ha estat semblant segons la nacionalitat, amb una reducció del -2,5 % de l'atur nacional i del -2,7 % entre les persones amb nacionalitat estrangera. Dels grups d'edat analitzats, la davallada és generalitzada a partir dels 30 anys, especialment entre 30 i 44 anys (-5,7 %), però creix entre els menors de 30 anys (4,8 %). Respecte als grans sectors d'activitat, el sector més important a la comarca, els serveis, redueix l'atur el -3,7 %, en canvi el sector industrial, que és el segon en importància, veu créixer el nombre d'aturats (4,2 %).

Gràfic 5

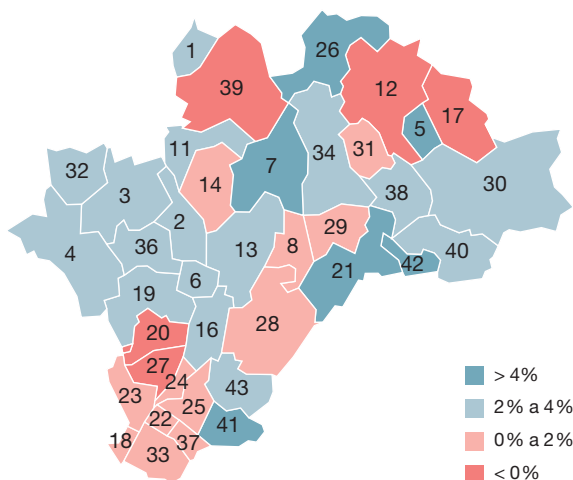
Taxes de variació interanual de la població aturada registrada. Vallès Oriental (en percentatge)



Font: Programa Hermes basat en dades del Departament d'Empresa i Treball

Mapa 1

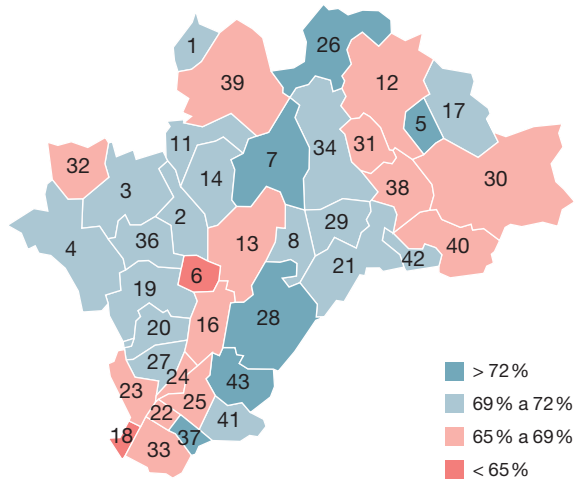
Variació de la població ocupada registrada. Vallès Oriental, 2022 (en percentatge)



L'atur registrat baixa amb menor intensitat que en el conjunt de la província (-2,5 % i -4,3 %, respectivament), amb un increment de l'atur en la indústria.

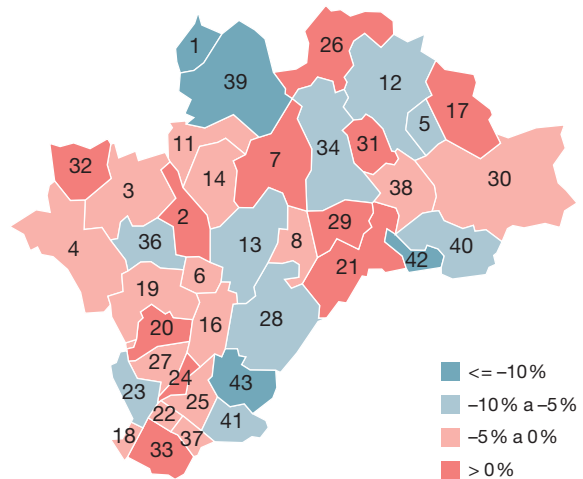
Mapa 2

Taxa d'ocupació registrada.
Vallès Oriental, 2022 (en percentatge)



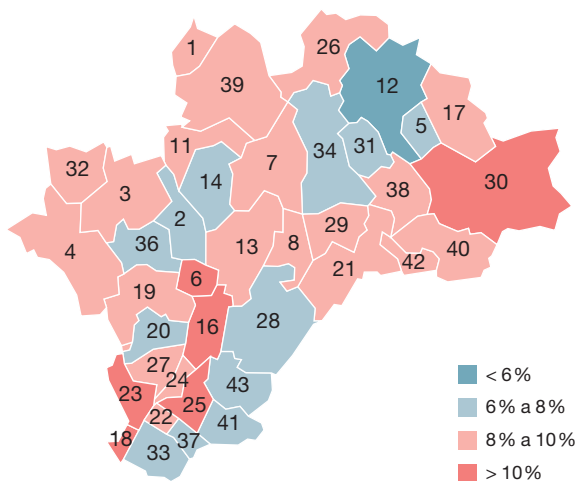
Mapa 3

Variació anual de l'atur registrat.
Vallès Oriental, 2022 (en percentatge)



Mapa 4

Taxa d'atur registrat.
Vallès Oriental, 2022 (en percentatge)

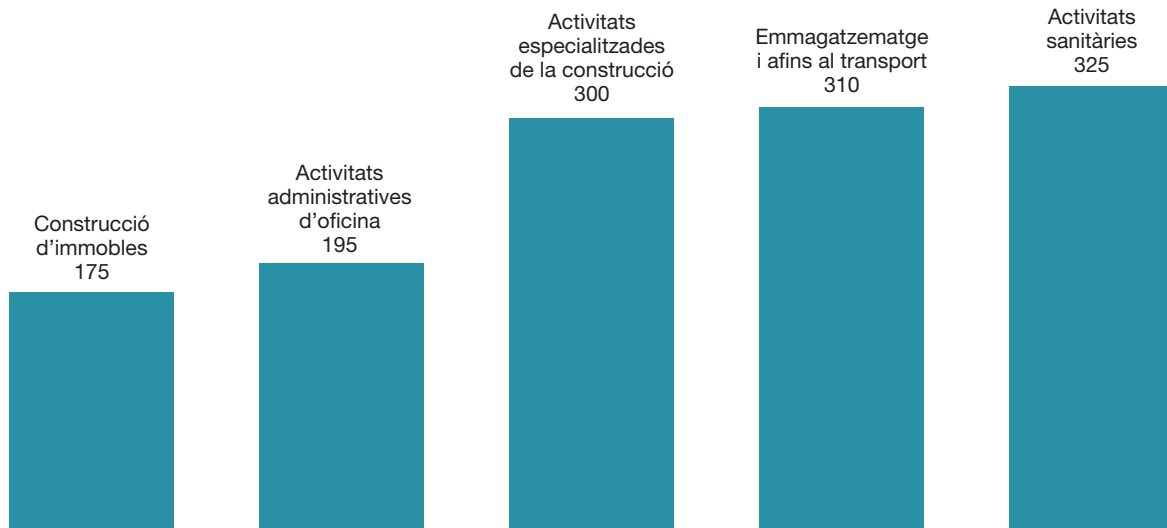


L'augment de persones ocupades residents a la comarca arriba a 34 municipis i només 1 presenta una taxa d'ocupació inferior al 60 %. 26 municipis experimenten una caiguda de l'atur, amb 2 d'aquests amb una taxa d'atur superior al 12 %.

- | | | |
|--------------------------------|-----------------------------|--------------------------------|
| 1 Aiguafreda | 17 Gualba | 30 Sant Celoni |
| 2 Ametlla del Vallès (L') | 18 Llagosta (La) | 31 Sant Esteve de Palautordera |
| 3 Bigues i Riells | 19 Lliçà d'Amunt | 32 Sant Feliu de Codines |
| 4 Caldes de Montbui | 20 Lliçà de Vall | 33 Sant Fost de Campsentelles |
| 5 Campins | 21 Llinars del Vallès | 34 Sant Pere de Vilamajor |
| 6 Canovelles | 22 Martorelles | 36 Santa Eulàlia de Ronçana |
| 7 Cànoves i Samalús | 23 Mollet del Vallès | 37 Santa Maria de Martorelles |
| 8 Cardedeu | 24 Montmeló | 38 Santa Maria de Palautordera |
| 11 Figaró-Montmany | 25 Montornès del Vallès | 39 Tagamanent |
| 12 Fogars de Montclús | 26 Montseny | 40 Vallgorguina |
| 13 Franqueses del Vallès (Les) | 27 Parets del Vallès | 41 Vallromanes |
| 14 Garriga (La) | 28 Roca del Vallès (La) | 42 Vilalba Sasserra |
| 16 Granollers | 29 Sant Antoni de Vilamajor | 43 Vilanova del Vallès |

Gràfic 6

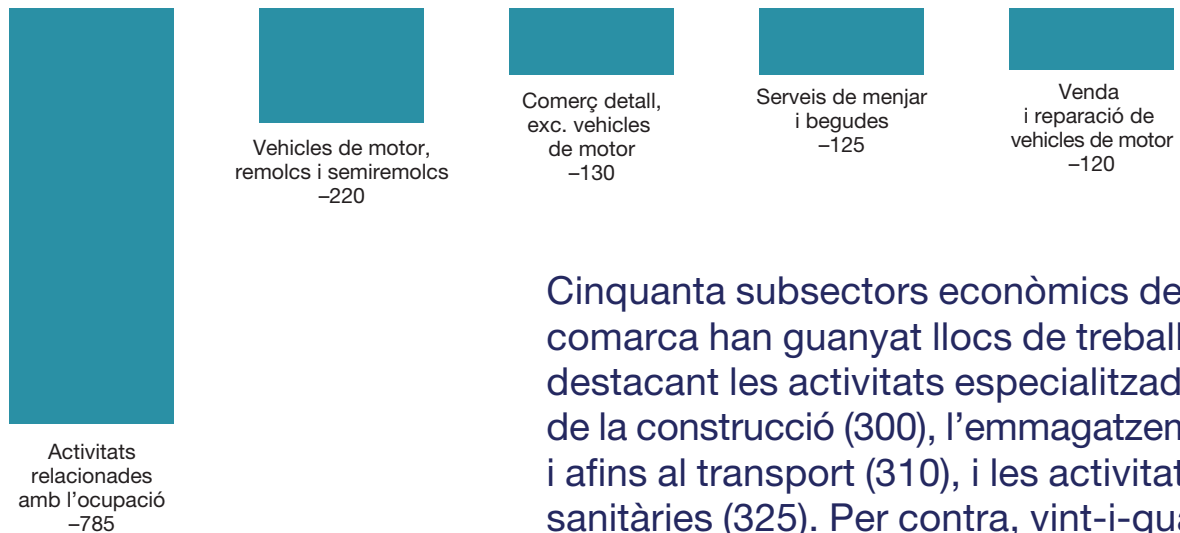
Subsectors d'activitat amb més guany de llocs de treball. Vallès Oriental, 2022 (absoluts)



Font: Programa Hermes basat en dades d'Idescat

Gràfic 7

Subsectors d'activitat amb més pèrdua de llocs de treball. Vallès Oriental, 2022 (absoluts)



Font: Programa Hermes basat en dades d'Idescat

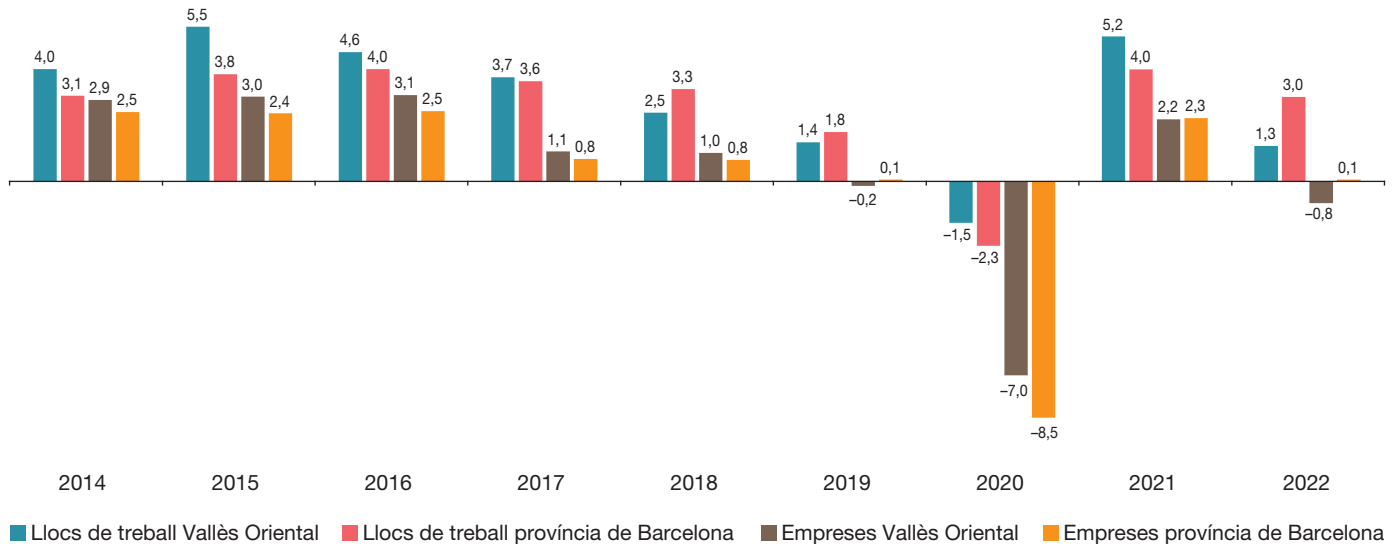
Cinquanta subsectors econòmics de la comarca han guanyat llocs de treball, destacant les activitats especialitzades de la construcció (300), l'emmagatzematge i afins al transport (310), i les activitats sanitàries (325). Per contra, vint-i-quatre subsectors perden llocs de treball, en les activitats relacionades amb l'ocupació (-785) és on ho ha fet en major nombre.

En finalitzar l'any 2022, el nombre de **llocs de treball** (treballadors de les empreses de la comarca, hi resideixin o no) se situa en 153.435, que són 1.930 més que un any abans. La variació interanual ha estat de l'1,3 %, la més modesta entre les comarques barcelonines que creixen, i per sota de l'increment del conjunt de la província (3,0 %). Els llocs de treball s'han incrementat en el treball assalariat (1,7 %), en canvi, el treball autònom registra una davallada (-0,5 %).

Gràfic 8

Taxes de variació interanual dels llocs de treball i empreses

(en percentatge)

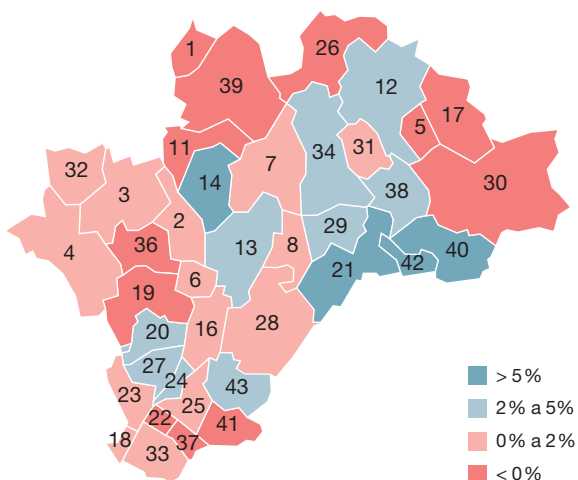


Font: Programa Hermes basat en dades d'Idescat

Un total de vint-i-sis municipis de la comarca han experimentat una variació interanual dels llocs de treball positiva (vegeu el mapa 5). En termes relatius, els creixements més destacats s'han donat a Vilalba Sasserra (6,9 %), la Garriga (7,5 %) i Vallgorguina (8,6 %). En nombres absoluts, els increments més notables s'han trobat a les Franqueses del Vallès (370) i la Garriga (380). En canvi, dotze municipis perden llocs de treball en el mateix període, entre els quals destaquen Sant Celoni (-4,3 %), Santa Maria de Martorelles (-4,3 %) i Tagamanent (-18,8 %).

Mapa 5

Variació de llocs de treball registrats. Vallès Oriental, 2022 (en percentatge)

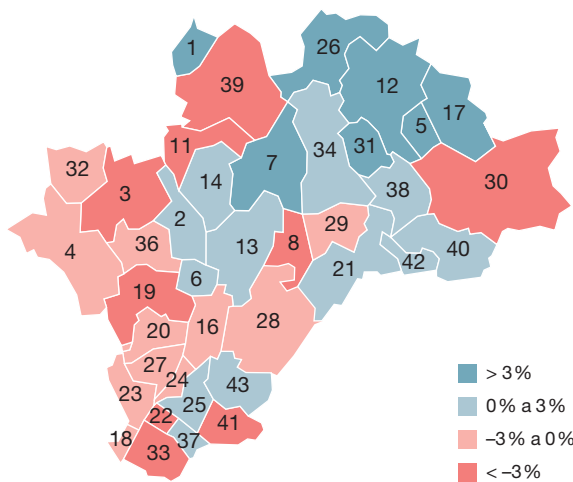


Els llocs de treball a la comarca han crescut l'1,3 % al llarg de l'any 2022, gràcies a l'increment dels llocs de treball assalariat (1,7 %). Alhora, el nombre d'empreses decreix el -0,8 %.

En relació a les **empreses** (comptes de cotització), s'ha produït un descens el darrer any 2022, amb una pèrdua del $-0,8\%$ (-93), que es diferencia del sensible increment registrat al conjunt de la província ($0,1\%$). En acabar l'any s'hi localitzaven 11.795 empreses. S'han donat creixements d'empreses en alguns subsectors, entre els quals destaquen els serveis de tecnologies de la informació (15) i les activitats jurídiques i de comptabilitat (16). En canvi, entre els subsectors que perden empreses destaquen la venda i reparació de vehicles de motor (-15) i sobretot el comerç al detall (-82).

Mapa 6

Variació d'empreses registrades.
Vallès Oriental, 2022 (en percentatge)



17 municipis de la comarca guanyen empreses durant l'any 2022, destacant Cànoves i Samalús (9) i Llinars del Vallès (10). En canvi, 20 municipis en perden, entre els quals destaca Sant Celoni (-21).

Segons el Sistema d'Anàlisi de Balanços Ibèrics, el teixit empresarial del Vallès Oriental genera un volum de negoci de 20.817 milions d'euros. És la segona comarca amb empreses amb facturació elevada, que sumen 356 empreses d'aquest tipus, el 4,9% de les empreses de la comarca, que facturen més de deu milions d'euros. El volum de negoci d'aquestes empreses aplega el 69,9% de la facturació comarcal.

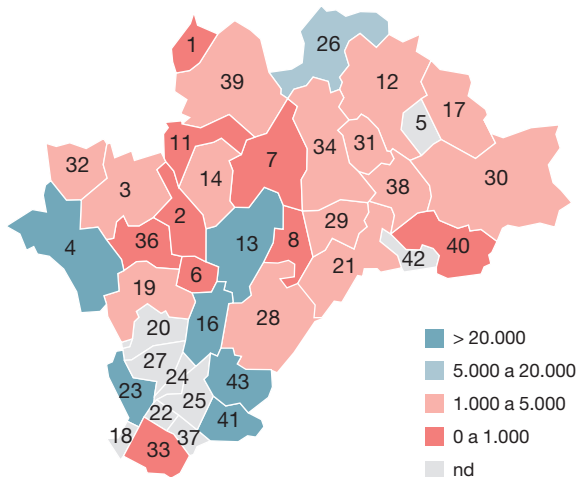
L'impacte de la pandèmia de la covid-19 en termes de facturació al Vallès Oriental es va traduir en una lleugera disminució del 0,3% del 2019 al 2020, molt per sota a la registrada en el conjunt de la província de Barcelona (11,0%). El 2021 la facturació s'ha recuperat a nivell d'abans de la pandèmia amb un increment de l'11,3%, augment inferior al registrat en el conjunt de la demarcació de Barcelona (13,3%).

Pel que fa al nombre de **prestacions per desocupació** concedides en acabar l'any 2022, aquest és de 13.059, que suposa un increment de 785 respecte un any abans. La taxa de cobertura sobre la població aturada registrada s'eleva fins el 70,4%, lleugerament per sobre de la taxa provincial (69,0%). Gràcies a l'augment del nombre de prestacions i a la caiguda de l'atur respecte al mateix període de l'any 2021, la taxa de cobertura s'ha incrementat en 6 punts percentuals.

L'any 2022 es van formalitzar un total de 142.145 **contractes laborals**, que representa una davallada del $-3,4\%$ (4.976 contractes menys), que contrasta amb l'increment registrat al conjunt de la província (4,5%). La caiguda de la contractació ha estat generalitzada en tots els grans sectors econòmics. Per tipologia, els canvis propiciats per l'entrada en vigor de la reforma laboral han provocat un augment de la contractació indefinida (148,2%) i una davallada de la contractació temporal ($-26,6\%$).

Mapa 7

Recaptació de l'impost sobre les estades en establiments turístics. Vallès Oriental, 2022* (en euros)



* Inclou el 2n semestre de 2021 i el primer semestre de 2022, que correspon al 4t trimestre del 2021 i el 1r, 2n i 3r trimestres de 2022.

Font: LABturisme a partir de la Direcció General de Turisme

El Vallès Oriental registra al 2022 una oferta turística de 9.152 places, un 1 % més que el 2021. L'oferta de places està estabilitzada, amb un lleuger increment en HUT (6 %) i en turisme rural (2 %).

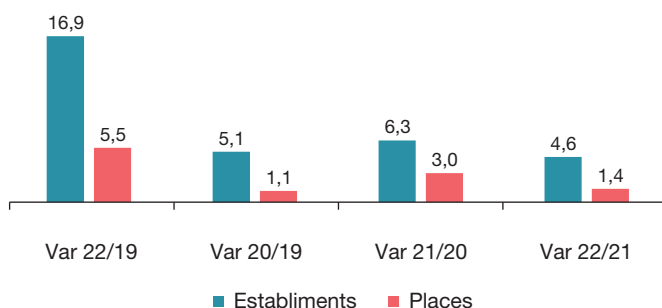
En relació a la demanda, el Vallès Oriental també augmenta en el nombre de viatgers i pernoctacions, en les tres tipologies d'allotjament analitzades i arribant aquest any a superar el milió de pernoctacions. La tipologia que més augmenta en nombre de viatgers són els establiments hotelers (69 %) i en pernoctacions, els càmpings (84 %).

El Vallès Oriental ha registrat l'any 2022 un total de 405.468 euros recaptats per la taxa turística, amb un augment del 87 % respecte del 2021, i lleugerament per sota de la recaptació del 2019 (-4 %).

El Vallès Oriental ja supera el milió de pernoctacions el 2022, un 70 % més que l'any 2021.

Gràfic 9a

Taxes de variació de l'oferta turística* (en percentatge)

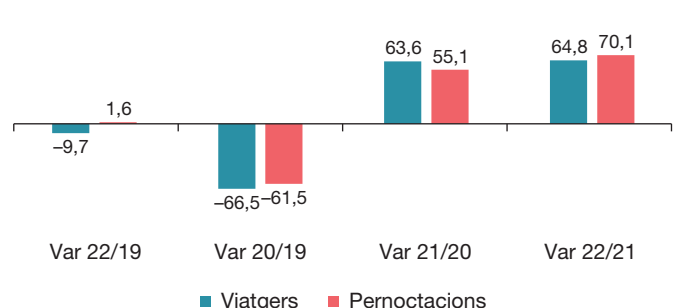


* Inclou establiments i places en hotels, càmpings, turisme rural, apartaments turístics, habitatges d'ús turístic i albergs de joventut.

Font: LABturisme a partir del Registre de Turisme de Catalunya i la Direcció General de Joventut

Gràfic 9b

Taxes de variació de la demanda turística* (en percentatge)

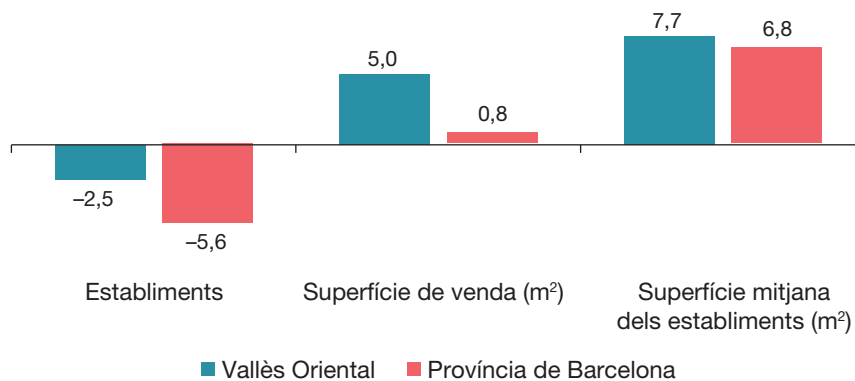


* Inclou viatgers i pernoctacions en hotels, càmpings i turisme rural.

Font: LABturisme a partir de l'Enquesta d'ocupació en allotjaments turístics, Tourism Data System (TDS)

Gràfic 10

Taxes de variació del comerç (en percentatge)



Font: Cens d'establiments comercials de Catalunya. Departament d'Empresa i Treball i Consell General de Cambres de Catalunya

Pel que fa al **comerç**, segons les dades publicades per la Generalitat de Catalunya, l'any 2021 hi havia un total de 4.485 establiments comercials a la comarca que ocupaven una superfície de venda de 627.061 m². Això suposa un descens respecte a l'any 2019 d'un -2,5 % en el nombre d'establiments i un augment d'un 5,0 % de la superfície de venda. La densitat comercial resultant és d'11 establiments per cada 1.000 habitants, 2 dècimes menys que l'any 2019, i 1.508 m² per cada 1.000 habitants, un 3,4 % més. La superfície mitjana per establiment se situa en 140 m², 10 m² més que el 2019, un increment del 7,7 %, per sobre del conjunt de la província (6,8 %).

L'Enquesta d'hàbits de consum i compra a la comarca 2019 recull que la valoració de l'oferta comercial al municipi de residència és d'un 6,81 sobre 10 (quan la mitjana provincial és del 7,15). Cal destacar la percepció dels residents envers els preus de l'oferta comercial, amb una valoració de 6,44, la segona més alta de totes les comarques de la demarcació. Pel que fa a l'índex d'atracció i pèrdues, s'observa una alta retenció de despesa per als productes quotidians. S'observa com per a l'equipament de la persona i per a l'equipament de la llar, la comarca obté una pèrdua de compradors/es perquè presenta un índex per sota del 100 %, un 72,16 % i un 60,68 %, respectivament.

La superfície de venda creix alhora que baixa el nombre d'establiments, incrementant així la seva dimensió mitjana. Els preus de l'oferta comercial és el que més es valora entre els consumidors.

L'Oficina 2030 del Vallès Oriental: una aposta per impulsar la sostenibilitat social, mediambiental i econòmica del territori

Marta Cals i Núria Tintoré, Adverbia, Innovació Social i Sostenibilitat, i **Carme Rodríguez**, Consell Comarcal del Vallès Oriental

El Consell Comarcal del Vallès Oriental ha posat en marxa el gener de 2023, amb fons propis i de manera pionera en l'àmbit català, l'Oficina Agenda 2030, una aposta per impulsar la sostenibilitat social, mediambiental i econòmica del territori.

El Vallès consta de 39 municipis i se situa a només 30 km de Barcelona. Té un volum de població de 417.543 habitants (padró 2022), es manté com la cinquena comarca més poblada de Catalunya i concentra el 5,5 % de la població de l'àmbit metropolità.

La distribució i estructura demogràfica dels 39 municipis és molt variada. La majoria de municipis del Vallès Oriental tenen una població d'entre els 1.000 i els 15.000 habitants. Només hi ha dues poblacions que superen els 50.000 habitants, Granollers (61.983 habitants) i Mollet (51.294 hab.). De fet, ambdues apleguen un percentatge important de la població total de la comarca, Granollers el 12,98 % de la població total de la comarca i Mollet, el 10,74 %. Aquestes dues ciutats suposen, doncs, les dues centralitats comarcals més destacades i molt probablement el seu creixement i el dels municipis que les envolten anirà a l'alça, ja que les darreres projeccions de població elaborades per l'IDESCAT preveuen que la població al Vallès Oriental s'incrementi al voltant del 10 % en l'horitzó de 2033, registrant-se el creixement més significatiu de les zones amb una població important, especialment els municipis entre 5.000–10.000 habitants, situats a prop dels eixos més poblats; això representa un repte per la comarca i els seus municipis i ens situa en la necessitat d'incrementar les actuacions i accions vinculades a garantir el desenvolupament sostenible de la nostra comarca afrontant els reptes plantejats, entre d'altres, l'eficiència energètica, la mobilitat sostenible, la protecció dels espais naturals, el turisme sostenible i la distribució equitativa dels recursos —econòmics, socials, educatius i culturals.

L'Agenda 2030, objectiu estratègic: el compromís polític com a primer pas

El juliol del 2020, el ple del consell comarcal va aprovar una moció en què s'apostava per treballar, com a administració pública, en el marc de l'Agenda 2030 i els Objectius de Desenvolupament Sostenible (ODS).

Els acords que es van adoptar a partir d'aquesta moció van marcar els inicis dels treballs de sensibilització i formació desenvolupats en el si de l'organització conjuntament amb un treball —desenvolupat amb el suport de la Diputació de Barcelona— d'identificació i sistematització de les accions desenvolupades per part del consell comarcal vinculades als ODS, que van culminar amb l'elaboració d'una sèrie d'informes que han permès treballar en l'elaboració de l'estratègia Agenda 2030 i ODS.

En aquest sentit, l'acció del consell es va orientar a la consecució de quatre objectius estratègics: en primer lloc, orientar la gestió interna del consell comarcal amb mirada ODS. En segon lloc, incorporar la mirada ODS als serveis i projectes coordinats pel consell comarcal. En tercer lloc, crear una estratègia compartida de l'aplicació de l'Agenda 2030 a escala comarcal. I, finalment, donar suport a les actuacions municipals de la comarca en matèria d'Agenda 2030.

La creació de l'Oficina Agenda 2030

Per tal de donar un impuls decidit a l'Agenda, es crea amb pressupost propi del consell l'Oficina Agenda 2030; un òrgan consultor i impulsor dels treballs vinculats al desenvolupament sostenible format per professionals experts en la matèria.

El gener del 2023 s'adjudica —fruit d'un procés de licitació— la gestió de l'Oficina Agenda 2030 a la consultora Adverbia, Innovació Social i Sostenibilitat perquè iniciï els treballs d'assessorament i acompanyament a nivell intern del consell i dels 39 municipis de la comarca.

Internament, l'estratègia es lidera i coordina des de Gerència i en concret des del Servei de millora i estratègia corporativa i des d'un Grup motor interdepartamental integrat per totes les àrees del consell: Gerència, Polítiques socials i igualtat, Desenvolupament local, Serveis personals, Observatori del Centre d'Estudis del Vallès Oriental, Comunicació externa i transparència, Oficina d'habitatge comarcal, Transformació digital i innovació tecnològica, Serveis jurídics, Medi ambient i territori, Persones i valors, i Serveis econòmics.

Els objectius de l'Oficina se centren en els aspectes següents: vetllar per introduir la mirada de l'Agenda 2030 en els procediments, serveis i projectes coordinats pel Consell Comarcal del Vallès Oriental; promoure el coneixement de tots els agents del territori (institucionals i no institucionals) sobre l'Agenda 2030; generar espais de reflexió i acció a l'entorn dels Objectius de Desenvolupament Sostenible a escala comarcal; liderar o facilitar la posada en marxa de nous projectes supramunicipals a la comarca que aprofundeixin en la implementació dels ODS; fomentar la generació de sinergies i aliances entre els agents (de dins o fora de la comarca; institucionals i no institucionals), i assessorar sobre la localització de l'Agenda 2030 a escala local.

Les línies d'actuació i els primers resultats

Durant aquest primer any d'actuació s'està treballant en diferents línies internes: una primera, de constitució i trobada bimensual del Grup Motor, com a òrgan de consulta de l'Oficina i impulsor de l'Agenda 2030 a la comarca. En segon lloc, es capacita tota la plantilla del consell comarcal. En 4 mesos, ja s'ha format a prop d'un 30 % de la plantilla. En tercer lloc, s'avança l'alineació dels convenis de col·laboració del consell amb els ajuntaments amb visió Agenda 2030 i la fixació d'ODS prioritaris d'acció. S'ha iniciat la tasca amb els convenis subscrits en l'àmbit del turisme. L'objectiu és que el 100 % dels convenis a subscriure per part del consell amb els ajuntaments vagin alineats amb tres ODS prioritaris d'impacte.

D'altra banda, s'elabora un informe comarcal per monitoritzar, interpretar i proporcionar coneixement rellevant en relació amb el nivell d'implementació dels ODS al Vallès Oriental. L'objectiu és que els equips de govern municipals de la comarca puguin identificar quins són els principals reptes en els àmbits econòmic, social i ambiental.

Pel que fa al suport als territoris, un 30 % dels ajuntaments de la comarca ja han utilitzat alguns dels serveis de l'oficina dimensionats en funció dels trams poblacionals dels municipis:

- Participació en els espais d'intercanvi i reflexió bimensuals en què municipis entre 5.000 i 20.000 reflexionen, intercanvien experiències, metodologies i bones pràctiques que han aplicat per a la localització dels ODS.
- Assessorament individualitzat per a la recerca de finançament conjuntament amb l'Oficina de Fons Europeus del mateix Consell.
- Assessorament per a la implementació d'estratègies de localització dels ODS en la seva planificació estratègica municipal i cercar la permeabilitat en les polítiques públiques que s'implementen.

- Formació bàsica en Agenda 2030 dirigida a municipis petits de la comarca i aportació de recursos pràctics.
- Elaboració d'una guia de bones pràctiques del territori en cadascun dels ODS dirigida als municipis petits.
- La celebració d'actes de reflexió i acció amb altres actors clau per visibilitzar el compromís d'organitzacions i empreses amb els reptes socials i ambientals, fomentar un espai d'intercanvi de bones pràctiques i iniciar el camí per sumar en la consecució de l'Agenda 2030.

Perspectives de futur

La posada en marxa de l'Oficina així com el Pla de treball definit, ha començat a situar l'Agenda 2030 com a línia estratègica de treball a nivell intern i extern del consell comarcal.

El Consell Comarcal del Vallès Oriental està adherit a l'Acord Nacional per a l'Agenda 2030 i forma part de l'Aliança Catalunya 2030, el partenariat impulsat per la Generalitat de Catalunya entre entitats públiques i privades en què es comparteixen els compromisos de país per fer realitat els Objectius de Desenvolupament Sostenible (ODS).

El nostre compromís és transformar la nostra organització i la comarca acompanyant els municipis en la integració i definició d'objectius de sostenibilitat adaptats a les diferents realitats locals, i alhora impulsar projectes d'àmbit comarcal que permetin afrontar col·laborativament els reptes que tenim com a territori en àmbits clau com l'habitatge, la igualtat de gènere, la protecció social, l'ocupació de qualitat, la gestió de l'aigua, la transició energètica o el foment de l'economia circular.