
UNITATS MÒBILS DE LA
DIPUTACIÓ DE BARCELONA.
SISTEMA DE RETOLACIÓ.

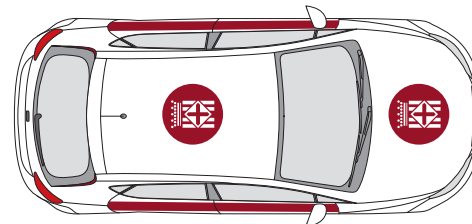
00 ÍNDEX

- 01. VISTA GENERAL
- 02. VISTA FRONTAL I SUPERIOR
- 03. VISTA LATERAL
- 04. VISTA POSTERIOR
- 05. EXEMPLES:
 - A. TURISMES
 - B. TOT TERRENY
 - C. FURGONETES PETITES
 - D. FURGONETES MITJANES
 - E. FURGONETES GRANS
 - F. CAMIONS
 - G. REMOLCS
 - H. VEHICLES INDUSTRIALS
 - I. MOTOCICLETES

01 VISTA GENERAL

La retolació de les unitats mòbils de la flota de vehicles de la Diputació de Barcelona consta de:

- Logotip a la part frontal (capó) i superior (sostre)
- Portes laterals vinilades amb la marca
- Logotip al vidre del darrere



02 VISTA FRONTAL I SUPERIOR

La retolació de les unitats mòbils a la part superior i frontal del vehicle (sostre i capó) anirà vinilada amb el símbol.

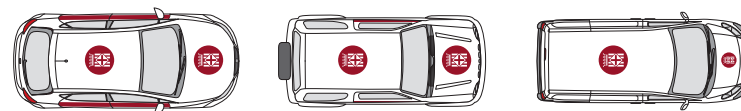
Crearem dos formats estàndards. Preferentment utilitzarem el més petit per al capó, i el més gran per al sostre. Tindrem en compte, però, que si algun vehicle (ja sigui per volum o bé per motlures/relleus en la carrosseria) necessita utilitzar aquesta pauta a la inversa, podrà fer-ho.

En tots dos casos, el símbol haurà d'anar centrat en la superfície on l'aplicarem, ja sigui en el sostre com en el capó.

El format inferior estàndard (capó) serà de 35 cm de diàmetre.

El format superior estàndard (sostre) serà de 55 cm de diàmetre.

El símbol anirà aplicat en el color corporatiu de la marca, el Pantone 201.



35 cm
de diàmetre
pel capó



55 cm
de diàmetre
pel capó

03 VISTA LATERAL

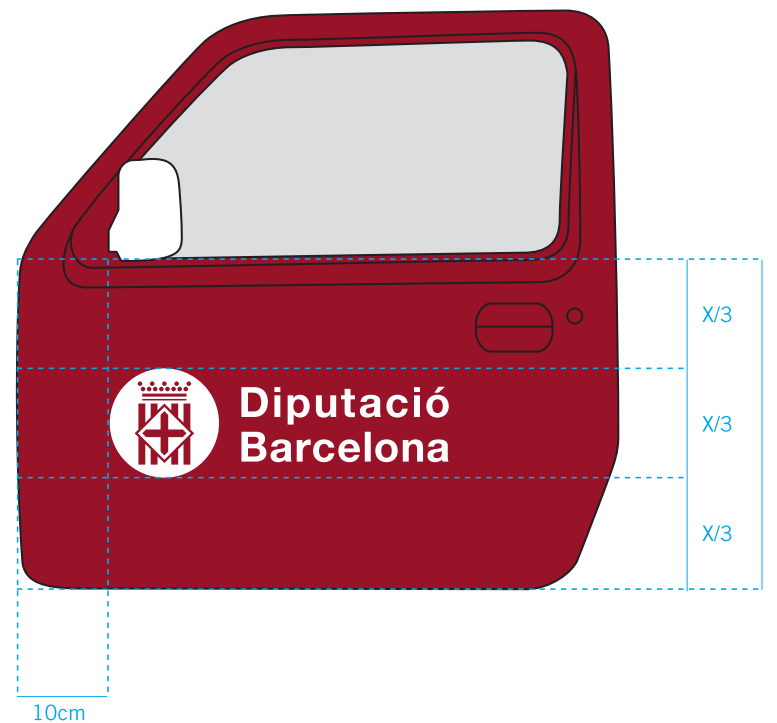
La retolació de les unitats mòbils als laterals dels vehicles anirà marcada a la porta del conductor i del copilot.

Totes dues portes aniran vinilades en el color corporatiu de la marca, el Pantone 201.

El logotip anirà centrat a la porta, mantenint sempre un marge de 10 cm des de l'inici de la porta. El format del logotip anirà marcat pel format de la porta de cadascun dels vehicles.

Dividirem la porta (des d'on acaba el vidre i fins al final de la porta) en 3 parts iguals. El logotip ocuparà la franja del mig.

El logotip anirà aplicat en blanc.


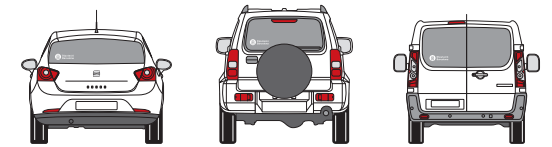


04 VISTA POSTERIOR

La retolació de les unitats mòbils a la part posterior del vehicle anirà col·locada a la part inferior esquerra del vidre.

Calculem un espai (34 cm x 12cm) reservat per al logotip del vidre del darrere del cotxe. Deixant un marge proporcional a banda i banda (marge esquerre i marge inferior) de 10 cm.

El logotip en aquest cas anirà aplicat en blanc.

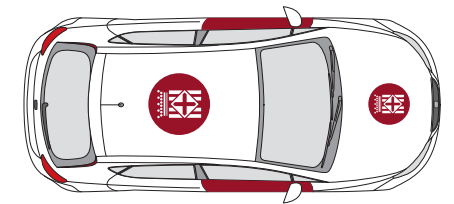
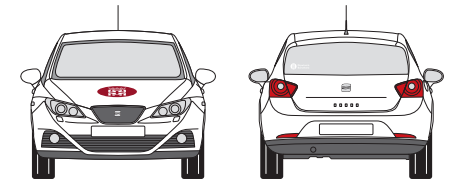


05 EXEMPLES

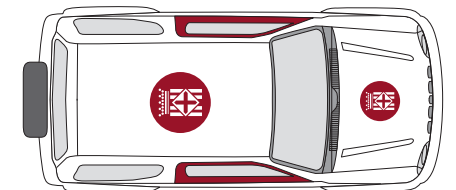

A continuació s'exemplifiquen alguns dels models més habituals de la flota de vehicles:

- A. Turisme
- B. Tot Terreny
- C. Furgonetes Petites
- D. Furgonetes Mitjanes
- E. Furgonetes Grans
- F. Camions
- G. Remolcs
- H. Vehicles Industrials
- I. Motocicletes

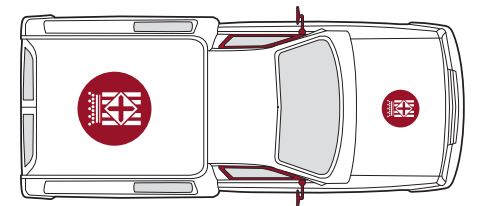
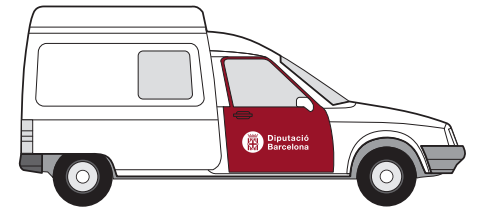
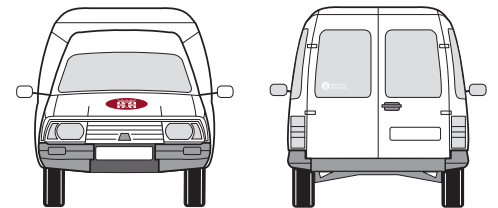

A. TURISME



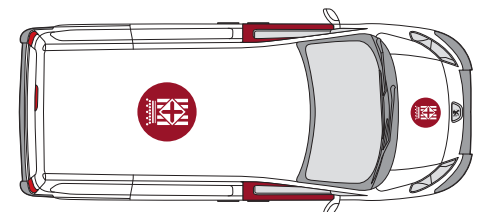

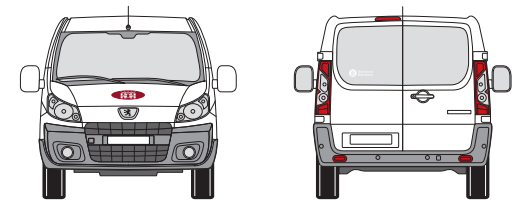
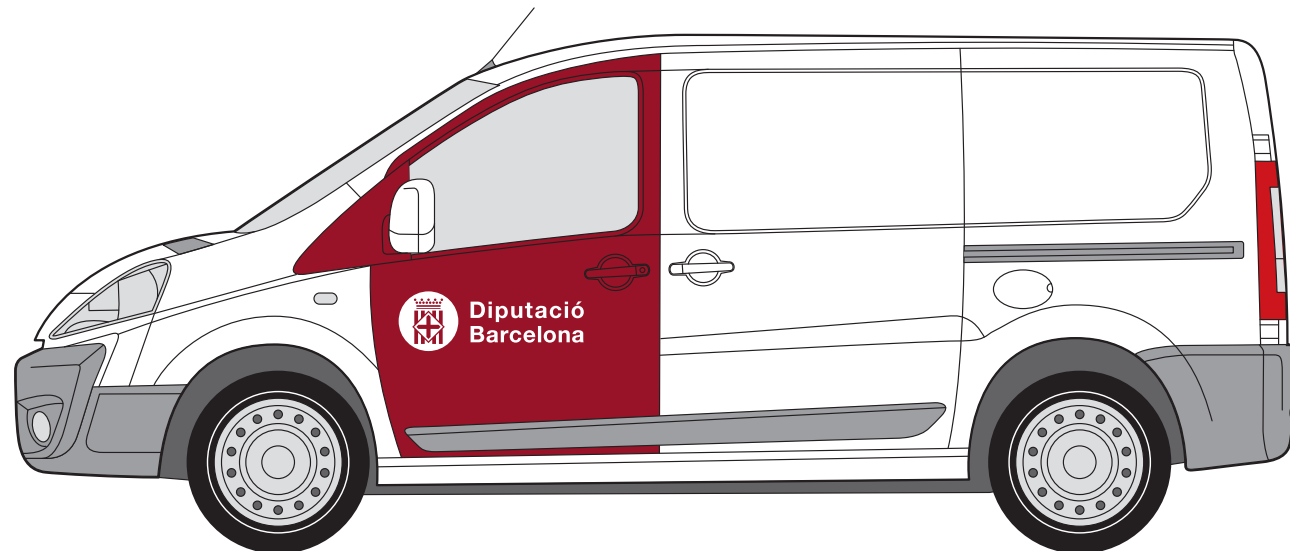
B. TOT TERRENY



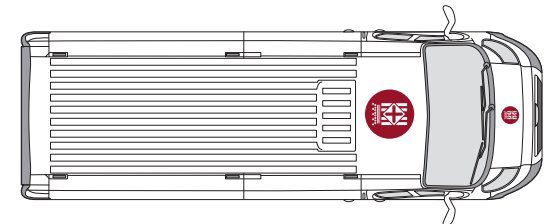
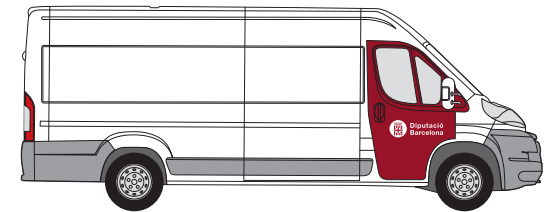
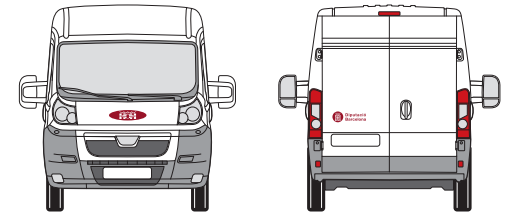
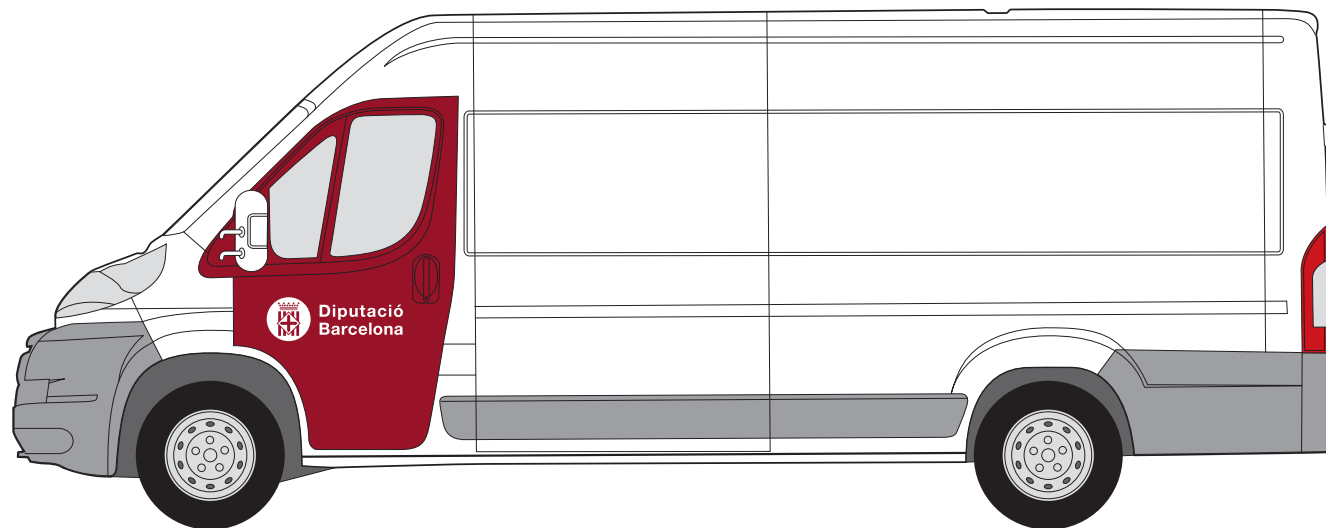
C. FURGONETES PETITES




D. FURGONETES MITJANES



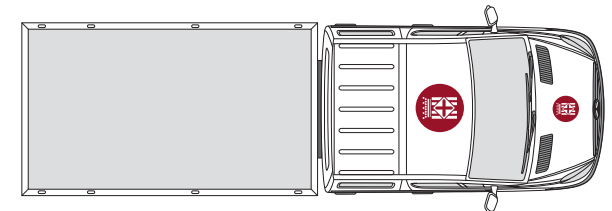
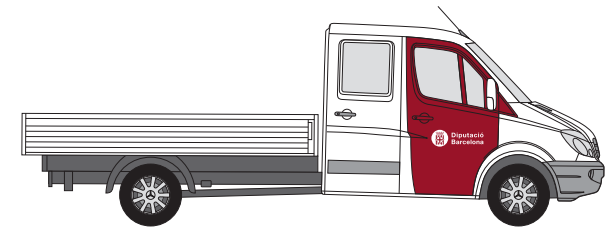
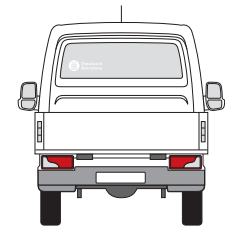
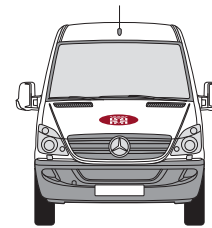
E. FURGONETES GRANS



F. CAMIONS



G. REMOLCS



H. VEHICLES INDUSTRIALS



I. MOTOCICLETES

