

Plantilles de personal dels ajuntaments de la demarcació de Barcelona: descripció i anàlisi comparada



Autoria

Subsecció de la Comunitat de Recursos Humans del Servei d'Assistència a la Direcció i Administració de Recursos Humans, de la Gerència de Serveis d'Assistència al Govern Local de l'Àrea d'Innovació, Governos Locals i Cohesió Territorial de la Diputació de Barcelona.



Juliol de 2023
@ Diputació de Barcelona

Edició: Subdirecció d'Imatge Corporativa i Promoció Institucional de la Diputació de Barcelona

Índex

Pròleg	5
Presentació	6
1. Introducció	7
2. Marc teòric i normatiu	10
2.1. La plantilla de personal	10
2.2. Els grups i els subgrups de classificació professional	11
2.3. Cossos o escales de funcionaris en les entitats locals	11
2.4. Règims jurídics del personal i classificació dels empleats públics	12
3. Plantilles de personal dels ajuntaments de la demarcació de Barcelona: anàlisi, conclusions i tendències	15
3.1. Síntesi metodològica	15
3.1.1. Trams poblacionals	15
3.1.2. Indicadors analitzats	27
3.2. Principals resultats i tendències	33
3.2.1. Resum executiu	33
3.2.2. Principals resultats i tendències	36
3.2.3. Resultat dels indicadors per ajuntament	45
4. Plantilles de personal dels ajuntaments de la demarcació de Barcelona: descripció i relació de les places	84
5. Annexos	208
5.1. Infografia: «Radiografiem les plantilles de personal dels ajuntaments de la demarcació de Barcelona»	208
5.2. L'Observatori de plantilles de la CORH	214

Pròleg

La gestió dels recursos humans és un element fonamental a qualsevol ajuntament. Necessitem servidors públics ben preparats, amb voluntat de servei, implicats, ben remunerats i que siguin capaços de liderar i contribuir per construir la millor Administració, impulsant la innovació i el talent.

En definitiva, per donar el millor servei a la ciutadania necessitem persones amb vocació de servei públic.

Perquè l'Administració necessita el talent i el compromís dels seus empleats per esdevenir una administració de persones per a les persones.

Per fer-ho possible hem de donar resposta a quatre grans reptes que tenim davant nostre:

- Assegurar un bon relleu generacional → que en alguns perfils professionals com les policies locals, d'arquitectura, enginyeria o fins i tot de recursos humans, és especialment urgent.
- Captar talent jove -les plantilles de l'Administració pública estan més envellides que no pas les plantilles del sector privat, i hem de treballar per captar talent jove i arrelar-lo al territori.
- Afrontar el repte de transformar les nostres organitzacions davant la nova realitat que implica la digitalització i les noves necessitats de nous perfils professionals.
- Donar resposta eficient als processos d'estabilització que hem de realitzar a les nostres plantilles, per resoldre una situació anòmala de fa anys com ha estat la perpetuació de la interinitat.

Amb aquest informe sobre les *Plantilles de personal dels ajuntaments de la demarcació de Barcelona: descripció i anàlisi comparada*, volem oferir-vos una eina útil que serveixi d'anàlisi comparativa entre els 311 ajuntaments de la demarcació i, sobretot, que esdevingui una eina d'anàlisi i *benchmarking* per a la millor gestió.

Tot esperant que us sigui de gran utilitat, vull aprofitar per agrair-vos de nou la gran tasca que els professionals dels recursos humans feu a les vostres organitzacions i la sort que tenim de poder gaudir de la vostra experiència i coneixement a la xarxa CORH, un exemple d'èxit del treball col·laboratiu en xarxa.

Marc Verdaguer

President delegat de l'Àrea d'Innovació,
Goversns Locals i Cohesió Territorial
de la Diputació de Barcelona

Barcelona, juny 2023

Presentació

A les pàgines següents podreu accedir a un conjunt de materials i dades relatives a la descripció i l'anàlisi comparada de les plantilles del personal local de la demarcació de Barcelona. Alguns són treballs nous i innovadors, altres són treballs i dades precedents, sobretot de l'observatori de plantilles o de les enquestes de retribucions de la Diputació de Barcelona, que ara veuen la llum de forma més compilada i contextualitzada. Creiem que, en definitiva, es tracta d'una publicació que esdevé una eina clau per tenir dades reals sobre quants empleats som a la demarcació de Barcelona des d'una perspectiva descriptiva i relacional, tot analitzant la fotografia de conjunt, i mostrant tendències i síntesis significatives: per trams poblacionals, per grups professionals i per indicadors.

I aquest estudi ens ofereix una fotografia actual però gens estàtica, sinó que la volem publicar en obert de manera constant amb la finalitat que tots els interessants tinguin a l'abast una descripció de la realitat sempre actualitzada.

Som conscients que és una eina innovadora de la Diputació de Barcelona, i que per això només comprèn la nostra demarcació. És a dir, els 311 municipis i els 53.000 empleats públics als quals prestem assessorament expert en la matèria. Amb tot, al conjunt de Catalunya som 77.551 empleats locals, per tant les altres demarcacions territorials del país representen gairebé 25.000 empleats públics que hem de tenir en compte també (Tarragona 10.218, Girona 9.217 i Lleida 5.115). Tant de bo en un futur no molt llunyà una publicació similar a aquesta pugui comprendre el conjunt del país. Mentrestant és evident que el pes de les dades de Barcelona que acabem de referenciar són ja d'una significació prou eloqüent.

I tot això ho hem treballat, i ara ho publiquem, convençuts que una organització com la nostra ha d'esdevenir clau a l'hora disposar de fonts d'informació i dades en gestió de recursos humans per tal d'oferir-les en obert i que ajudin a prendre decisions. Estem segurs que la gestió dels recursos humans, de cabdal importància sempre, serà la pedra angular de la gestió pública local dels propers mesos i anys, i on una gestió cada vegada més complexa i especialitzada requerirà de prendre moltes decisions estratègiques, les quals sense dades seran molt més complexes i sovint insuficients.

És justament a aquests objectius de bon govern i de bona planificació estratègica que respon aquesta publicació, la qual han impulsat des de la Gerència de Serveis d'Assistència als Govern Locals, un equip amb experiència a produir treballs d'alta qualitat i utilitat.

Gràcies a tots els que ho heu fet, i ho continuareu, fent possible.

Xavier Forcadell i Esteller

Coordinador de l'Àrea d'Innovació,
Governs Locals i Cohesió Territorial
de la Diputació de Barcelona

Barcelona, juny 2023

1. Introducció

La Comunitat de Recursos Humans (CORH) és un espai virtual i presencial impulsat per la Gerència de Serveis d'Assistència al Govern Local de la Diputació de Barcelona que pren com a missió compartir i gestionar el coneixement entre els/les professionals dedicats/ades al món de la gestió de recursos humans a les administracions públiques.

Des de la perspectiva virtual, la CORH plasma els seus continguts en forma de lloc web,¹ mitjançant el qual els seus usuaris i usuàries (més de 2.500 actualment) tenen accés a diferents recursos i eines de treball, així com la possibilitat d'interactuar a través de diferents mecanismes creats amb aquesta finalitat.

Una d'aquestes eines és l'**Observatori de les plantilles de personal**,² el qual recull i analitza les dades de les plantilles de personal dels ajuntaments de la demarcació de Barcelona publicades en els diaris oficials corresponents.

En aquest sentit, s'ha cregut oportú aprofitar i explotar la informació disponible en l'Observatori de les plantilles de personal per tal de dotar els/les gestors/res de recursos humans de les administracions públiques d'una eina més que **faciliti la gestió de personal a les seves organitzacions**: aportant, d'una banda, **dades sobre l'estat** de les plantilles dels 311 ajuntaments de la demarcació —pel que fa a **dotació, estructura i classificació de les places**—, i, de l'altra, oferint una anàlisi comparativa en relació amb els **principals indicadors —dimensionament i composició de les plantilles—**, cosa que permet, així, fer-ne la comparació entre consistoris. Aquest últim aspecte, la comparació o *benchmarking*, és clau per a la gestió estratègica dels recursos humans i per a la definició d'objectius i prioritats en aquest àmbit.

El resultat d'aquest treball és l'estudi que us presentem a continuació: ***Plantilles de personal dels ajuntaments de la demarcació de Barcelona: descripció i anàlisi comparada (any 2022)***.³ El present document vol ser una **fotografia de l'estat i de la composició de les plantilles de personal dels 311 municipis que conformen la**

1. www.corh.diba.cat

2. <http://corh.diba.cat/ca/en-practica/observatori-plantilles>

3. En relació amb aquest projecte, la Comunitat de Recursos Humans ha elaborat diverses edicions de l'*Anàlisi de plantilles de personal dels ajuntaments de la demarcació de Barcelona*. La primera edició analitza dades corresponents a l'exercici 2013, la segona edició analitza dades corresponents a l'exercici 2016, la tercera edició analitza les dades del 2018 i la quarta edició analitza les dades de l'any 2020.

demarcació de Barcelona, prenent com a referència les **darreres plantilles aprovades i publicades de manera definitiva pels ajuntaments el 2022**.⁴

Per tant, aquest informe té una doble vessant: inclou una **part descriptiva** (amb la relació de la totalitat de places dels ajuntaments de la demarcació) i una **part analítica**, que aprofundeix en el resultat de diferents indicadors específics per a l'estudi de les plantilles i que aporten dades de referència sobre el seu estat i evolució.

El **CONTINGUT** de l'informe és el següent:

- En primer lloc, s'inclou, de forma breu, el marc teòric i normatiu del treball, amb l'objectiu de definir i clarificar conceptes tals com *plantilla de personal*, *plaça* o *grup de classificació professional*, entre d'altres.
- En segon lloc, es presenta l'**anàlisi de les plantilles de personal dels ajuntaments de la demarcació de Barcelona**, amb els principals resultats dels indicadors i les tendències –pel que fa al seu dimensionament i la seva composició.

Així, s'inclou un **resum executiu**, les principals **conclusions** i **tendències** que es desprenen de l'anàlisi feta i els **resultats de cadascun dels indicadors per ajuntament**.

- Tot seguit, s'inclou **la relació de les places de plantilles, en nombres absoluts, dels 311 ajuntaments de la demarcació de Barcelona**, diferenciades per tipologia de personal (funcionari, laboral, eventual o directiu) i classificades per escales, subescales, categories i subgrups de classificació (en el cas del personal funcionari) i per subgrups de classificació (en el cas del personal laboral).

La informació també es mostra per les comarques que pertanyen a la demarcació: l'Alt Penedès, l'Anoia, el Bages, el Baix Llobregat, el Barcelonès, el Berguedà, el Garraf, el Maresme, el Moianès, la Selva,⁵ el Vallès Oriental i el Vallès Occidental.

- Finalment, als **annexos** s'inclou la infografia «Radiografiem les plantilles de personal dels ajuntaments de la demarcació de Barcelona», així com la informació relativa a l'Observatori de plantilles de personal, eina de la web de la CORH, tal com apuntàvem ratlles amunt, i mitjançant la qual es poden contrastar les darreres dades de plantilla, publicades i aprovades de forma definitiva, dels ajuntaments de la demarcació de Barcelona.

4. Prenent com a data de referència el 30 de novembre de 2022.

5. L'únic ajuntament que pertany a la comarca de la Selva i que alhora pertany a la demarcació de Barcelona és el de Fogars de la Selva.

L'ABAST DE L'ESTUDI I LES PRECISIONS METODOLÒGIQUES que cal considerar són els següents:

- El present informe inclou les dades publicades al *Butlletí Oficial de la Província de Barcelona*⁶ relatives a les **plantilles de personal definitives** dels municipis de la demarcació de Barcelona.
- S'incorporen les dades de les darreres plantilles publicades al butlletí oficial en data **30 de novembre de 2022**.
- Els ens inclosos a l'informe han estat els **311 ajuntaments**⁷ de la demarcació, així com les **comarques** a les quals pertanyen aquests municipis (l'Alt Penedès, l'Anoia, el Bages, el Baix Llobregat, el Barcelonès, el Berguedà, el Garraf, el Maresme, el Moianès, la Selva, el Vallès Oriental i el Vallès Occidental).
- En qualsevol cas, les dades incorporen únicament aquelles **places adscrites directament a l'ajuntament** (no es tenen en compte les que es troben adscrites a organismes autònoms, societats empresarials públiques locals o altres formes de gestió instrumental).
- Pel que fa a la tipologia de places, s'han inclòs al present informe totes aquelles places:
 - La vinculació jurídica de les quals sigui funcional, laboral, eventual o de caràcter directiu.
 - Amb independència que es trobin vacants o proveïdes de forma definitiva.
 - Sempre que estiguin dotades a càrrec del capítol I del Pressupost de la Corporació.⁸
- Pel que fa al **personal laboral**, en aquells casos en què la plantilla de personal de l'ajuntament no especifica el subgrup de classificació del personal laboral,⁹ el criteri tècnic seguit per a la classificació d'aquestes places ha estat l'aplicat a la Guia de llocs de treball de la CORH.¹⁰

6. Vegeu l'enllaç al *Butlletí Oficial de la Província de Barcelona* (BOPB): <http://bop.diba.cat/>

7. Els ajuntaments de **Bellprat, el Bruc, Castell de l'Areny, Castellnou de Bages, l'Esquirol, Muntanyola, Òdena i Oristà** no han publicat les seves plantilles de personal al *Butlletí Oficial de la Província de Barcelona* de forma recent i, per tant, les dades de les seves plantilles no es poden incloure en aquest informe.

8. En aquest sentit, no es tenen en compte les places provinents de programes subvencionats o de plans d'ocupació.

9. Legalment, els ajuntaments no tenen cap obligació de classificar les places de personal laboral en subgrups de classificació. No obstant això, moltes administracions, per tal de facilitar i homogeneïtzar la gestió de personal de la seva organització, opten per aplicar la classificació en subgrups de classificació pròpia del personal funcionari (A1, A2, C1, C2 i AP) també al seu personal laboral.

10. www.corh.diba.cat/ca/en-practica/guia-llocs-treball

2. Marc teòric i normatiu

2.1. La plantilla de personal

La **plantilla de personal** és un instrument tècnic d'ordenació de les places creades en una administració pública, agrupades en cossos, escales, subescales, classes i categories, en el cas dels funcionaris, i categories o grups professionals, en el cas dels laborals, d'acord amb l'estructura establerta per la normativa aplicable. És un instrument enumeratiu de caràcter comptable i organitzatiu que inclou totes les places de caràcter permanent. La plantilla inclou, en concret, la relació detallada de totes les places previstes de personal funcionari, laboral i eventual.

La **plaça** és, així, la part o l'element integrant de la plantilla de personal. La plaça que ocupa un determinat empleat públic és de caràcter subjectiu i es relaciona amb el grup o subgrup de classificació professional, el qual s'estableix en funció de la titulació exigida per a l'ingrés al corresponent cos, escala, classe o categoria professional.

La legislació estableix que l'elaboració de la plantilla de personal s'ha d'ajustar als principis de racionalitat, economia i eficiència. D'acord amb l'article 90.1 de la Llei 7/1985, de 2 d'abril, reguladora de les bases de règim local, correspon a cada corporació local aprovar anualment, a través del pressupost, la plantilla de personal, que haurà de comprendre la totalitat de llocs de treball reservats a funcionaris, personal laboral i personal eventual. A més, les plantilles hauran de respondre als principis de racionalitat, economia i eficiència i establir-se d'acord amb l'ordenació general de l'economia, sense que les despeses de personal puguin sobrepassar els límits que es fixin amb caràcter general.

L'article 126.2 del Reial decret legislatiu 781/1986, de 18 d'abril, pel qual s'aprova el text refós de les disposicions legals vigents en matèria de règim local, també estableix que les plantilles podran ser ampliades, sens perjudici de les limitacions específiques en lleis especials o conjunturals, en els següents supòsits:

- Quan l'increment de la despesa quedi compensat mitjançant la reducció d'altres unitats o capítols de despesa corrent no ampliables.
- Sempre que l'increment de les dotacions sigui conseqüència de l'establiment o l'ampliació de serveis amb caràcter obligatori que resultin imposats per disposicions legals.

L'article 126.3 de la mateixa norma admet la possibilitat de modificació de les plantilles durant la vigència del pressupost, si se segueixen els tràmits legalment establerts per aquesta modificació.

2.2. Els grups i els subgrups de classificació professional

La plaça, com s'ha esmentat, es relaciona amb el grup o subgrup de classificació professional, el qual s'estableix en funció de la titulació exigida per a l'ingrés al corresponent cos, escala, classe o categoria professional.

El Reial decret legislatiu 5/2015, de 30 d'octubre, pel qual s'aprova el text refós de la Llei de l'Estatut bàsic de l'empleat públic (en endavant, TREBEP), per tal d'adaptar-se als darrers canvis en el sistema educatiu i, en concret, al procés de reordenació dels títols universitaris, introdueix canvis en els grups de classificació establerts per la Llei 30/1984, de 2 d'agost, de mesures per a la reforma de la funció pública. En el quadre que segueix, es presenten els diferents grups i subgrups professionals en què es classifiquen els cossos i les escales en funció de la titulació exigida per a l'ingrés, d'acord amb el TREBEP:

Grup de classificació	Titulació exigida
A1 / A2	Títol universitari de grau (adscripció i classificació de cossos i escales en cada subgrup en funció del nivell de responsabilitat de les funcions que cal desenvolupar i de les característiques de les proves d'accés).
B	Títol de tècnic superior (formació professional de grau superior).
C1	Títol de batxiller o tècnic (formació professional de grau mitjà).
C2	Graduat en educació secundària obligatòria (ESO).
Agrupacions professionals	No s'exigeix tenir cap titulació del sistema educatiu.

2.3. Cossos o escales de funcionaris en les entitats locals

Els cossos i les escales en què s'integren els funcionaris de les entitats locals que es troben dins de l'àmbit territorial de Catalunya es troben regulats, bàsicament, en el Reial decret legislatiu 781/1986, de 18 d'abril, pel qual s'aprova el text refós de les disposicions legals vigents en matèria de règim local. També en d'altres, com el Decret 214/1990, de 30 de juliol, pel qual s'aprova el Reglament del personal al servei de les entitats locals (a Catalunya).

El TREBEP, d'altra banda, estableix que els funcionaris s'agrupen en cossos, escales, especialitats o altres sistemes que incorporin competències, capacitats i coneixements

comuns acreditats a través d'un procés selectiu. Estableix, també, que els cossos i les escales de funcionaris es creen, es modifiquen i se suprimeixen per llei estatal o autonòmica (de les Corts Generals o de les assemblees legislatives de les comunitats autònomes).

En les entitats locals, es poden trobar dos tipus de funcionaris de carrera: els funcionaris propis de les entitats locals i els funcionaris de l'Administració local amb habilitació de caràcter nacional (secretaris, interventors i tesorers), que depenen, orgànicament i funcionalment, dels ens locals.

Els funcionaris amb habilitació de caràcter nacional s'integren en l'escala pròpia d'aquest tipus de funcionaris, l'escala d'habilitació nacional, i la resta de funcionaris de l'entitat s'integren en els cossos o les escales d'Administració General o Administració Especial.

2.4. Règims jurídics del personal i classificació dels empleats públics

En el sistema d'ocupació pública català i espanyol coexisteixen una dualitat de règims jurídics basada en la distinció entre el personal funcionari i el personal laboral.

D'una banda, el vincle que uneix el personal funcionari, de carrera i interí, i també el personal eventual, amb l'Administració, és un vincle estatutari. La determinació de les condicions de treball d'aquest personal es regeix pel dret públic administratiu, i, per tant, estan regulades essencialment per lleis i reglaments que els poders públics poden aprovar i modificar unilateralment.

De l'altra, el vincle que uneix el personal laboral amb l'Administració és un vincle contractual de naturalesa laboral. La determinació de les condicions de treball del personal amb vincle laboral està determinada, essencialment, i en el marc de l'Estatut dels treballadors, per la negociació col·lectiva mitjançant els convenis col·lectius corresponents. Aquest tipus d'empleats públics es regeix, bàsicament, pel dret laboral, tot i que també per normes específiques de funció pública, en especial després de l'aprovació del TREBEP.

Els empleats públics, tal com estableix el TREBEP, són els que exerceixen funcions retribuïdes a les administracions públiques al servei dels interessos generals. Es classifiquen en:

- **Personal funcionari de carrera.** És el que, en virtut d'un nomenament legal, presta serveis professionals retribuïts amb caràcter permanent, ocupa una plaça de la plantilla de personal (o instrument organitzatiu similar) dotada pressupostàriament, percep retribucions amb càrrec a les consignacions de personal del pressupost

públic i està vinculat a l'Administració per una relació estatutària regulada pel dret administratiu.

- **Personal funcionari interí.** És el que, en virtut d'un nomenament no permanent per raons expressament justificades de necessitat i urgència, exerceix funcions pròpies de funcionaris de carrera, amb caràcter transitori, per una de les diferents causes establertes legalment:
 - Existència de places vacants quan no és possible que les cobreixin funcionaris de carrera.
 - Substitució transitòria dels titulars de les places.
 - Execució de programes de caràcter temporal.
 - Excés o acumulació de tasques per un termini màxim de sis mesos, dins un període de dotze mesos.
- **Personal laboral.** És el que, en virtut d'un contracte de treball, formalitzat per escrit (en qualsevol modalitat de contractació que preveu la legislació laboral), presta serveis retribuïts a les administracions públiques i ocupa un lloc de treball classificat com a laboral en el corresponent instrument d'ordenació del personal. El personal laboral, tal com estableix el TREBEP, es classifica en:
 - Personal laboral fix: està vinculat a l'Administració mitjançant un contracte de treball no subjecte a cap termini (indefinit) i ocupa una plaça que s'ha convocat d'acord amb els principis d'igualtat, mèrit, capacitat i publicitat (convocatòria pública).
 - Personal laboral temporal: està vinculat a l'Administració mitjançant un contracte de treball temporal o subjecte a algun tipus de termini.
 - Personal laboral indefinit no fix: personal laboral temporal que ha esdevingut indefinit pel transcurs del temps o per contractació temporal fraudulenta, però que no té la condició de «fixesa» perquè la plaça que ocupa no ha estat convocada d'acord amb els principis d'igualtat, mèrit, capacitat i publicitat.
- **Personal eventual.** És el que, en virtut d'un nomenament i amb caràcter no permanent, fa funcions expressament qualificades de confiança o assessorament especial, i que és retribuït amb càrrec als pressupostos consignats.
- **Personal directiu.** D'acord amb l'article 13 del Reial decret legislatiu 5/2015, de 30 d'octubre, pel qual s'aprova el text refós de la Llei de l'Estatut bàsic de l'empleat públic, es disposa que el Govern de l'Estat i els òrgans de govern de les comunitats autònomes poden establir, en desenvolupament de l'EBEP, el règim jurídic específic

del personal directiu, així com els criteris per determinar-ne la condició, d'acord amb els quatre principis següents:

- El personal directiu desenvolupa funcions directives professionals.
- El personal directiu es designa sobre la base dels principis de mèrit i capacitat, de criteris d'idoneïtat i de procediments que garanteixin la publicitat i la concurrència.
- El personal directiu se subjecta a avaluació, d'acord amb els criteris d'eficàcia, eficiència, responsabilitat en la gestió i control de resultats en relació amb els objectius assignats.
- Les condicions de treball del personal directiu no són objecte de negociació col·lectiva.

3. Plantilles de personal dels ajuntaments de la demarcació de Barcelona: anàlisi, conclusions i tendències

3.1. Síntesi metodològica

3.1.1. Trams poblacionals

Tal com s'ha comentat, les dades analitzades corresponen a la informació inclosa a les darreres plantilles de personal definitives publicades al *Butlletí Oficial de la Província de Barcelona* en data 30 de novembre de 2022. El criteri d'ordenació dels ajuntaments per a l'anàlisi de les dades ha estat el poblacional, dividint els ajuntaments en **sis trams de població**:¹¹

- Tram 1: ajuntaments de més de 40.000 habitants.
- Tram 2: ajuntaments d'entre 12.000 i 40.000 habitants.
- Tram 3: ajuntaments d'entre 5.000 i 12.000 habitants.
- Tram 4: ajuntaments d'entre 2.000 i 5.000 habitants.
- Tram 5: ajuntaments d'entre 500 i 2.000 habitants.
- Tram 6: ajuntaments de menys de 500 habitants.

El total de places de plantilla de personal de la demarcació de Barcelona, que respon a la suma de les places dels sis trams poblacionals, és de 46.205 places.

11. Les dades relatives a la població són les oficials, publicades per l'Institut Nacional d'Estadística (INE), i són de l'1 de gener de 2022.

En el quadre següent, es mostren els ajuntaments analitzats, ordenats per nombre d'habitants i per trams poblacionals, amb la comarca i la plantilla de personal¹² municipal corresponents:

Tram poblacional	Ajuntament	Comarca	Habitants	Total places de la plantilla
	Barcelona	Barcelonès	1.636.732	7.279
	Hospitalet de Llobregat, l'	Barcelonès	264.657	1.838
	Terrassa	Vallès Occidental	223.011	2.265
	Badalona	Barcelonès	223.006	1.293
	Sabadell	Vallès Occidental	216.204	1.702
	Mataró	Maresme	129.120	1.160
	Santa Coloma de Gramenet	Barcelonès	119.289	693
	Sant Cugat del Vallès	Vallès Occidental	94.012	703
	Cornellà de Llobregat	Baix Llobregat	89.300	778
	Sant Boi de Llobregat	Baix Llobregat	83.755	693
	Rubí	Vallès Occidental	78.549	738
TRAM 1 (més de 40.000 habitants)	Manresa	Bages	78.192	656
	Vilanova i la Geltrú	Garraf	67.458	773
	Castelldefels	Baix Llobregat	67.226	522
	Viladecans	Baix Llobregat	66.707	487
	Prat de Llobregat, el	Baix Llobregat	65.532	622
	Granollers	Vallès Oriental	62.475	792
	Cerdanyola del Vallès	Vallès Occidental	57.217	499
	Mollet del Vallès	Vallès Oriental	51.151	379
	Vic	Osona	47.319	308
	Gavà	Baix Llobregat	46.931	427
	Esplugues de Llobregat	Baix Llobregat	46.777	337
	Sant Feliu de Llobregat	Baix Llobregat	45.463	348
	Igualada	Anoia	40.875	387
TOTAL DE PLACES DE PLANTILLA DE PERSONAL DEL TRAM 1: 25.678 places				

12. Les dades fan referència a la plantilla directament adscrita a l'ajuntament. No s'hi incorpora, per tant, el personal d'organismes autònoms o empreses públiques empresarials.

Tram poblacional	Ajuntament	Comarca	Habitants	Total places de la plantilla
	Vilafranca del Penedès	Alt Penedès	39.969	414
	Ripollet	Vallès Occidental	39.139	277
	Sant Adrià de Besòs	Barcelonès	37.283	340
	Montcada i Reixac	Vallès Occidental	36.794	320
	Sant Joan Despí	Baix Llobregat	34.130	247
	Barberà del Vallès	Vallès Occidental	33.016	382
	Sant Pere de Ribes	Garraf	31.525	277
	Sitges	Garraf	30.217	402
	Martorell	Baix Llobregat	28.667	246
	Premià de Mar	Maresme	28.523	262
	Sant Vicenç dels Horts	Baix Llobregat	28.115	277
	Pineda de Mar	Maresme	27.974	294
	Sant Andreu de la Barca	Baix Llobregat	27.175	203
TRAM 2 (entre 12.000 i 40.000 habitants)	Molins de Rei	Baix Llobregat	26.104	307
	Santa Perpètua de Mogoda	Vallès Occidental	26.033	398
	Castellar del Vallès	Vallès Occidental	24.659	205
	Olesa de Montserrat	Baix Llobregat	24.132	246
	Masnou, el	Maresme	23.848	270
	Esparreguera	Baix Llobregat	22.358	293
	Vilassar de Mar	Maresme	20.936	156
	Manlleu	Osona	20.804	191
	Franqueses del Vallès, les	Vallès Oriental	20.351	158
	Sant Quirze del Vallès	Vallès Occidental	20.156	213
	Sant Just Desvern	Baix Llobregat	19.379	190
	Calella	Maresme	19.236	193
	Malgrat de Mar	Maresme	18.950	199
	Parets del Vallès	Vallès Oriental	18.907	300
	Cardedeu	Vallès Oriental	18.609	186
	Sant Celoni	Vallès Oriental	18.176	208

Tram poblacional	Ajuntament	Comarca	Habitants	Total places de la plantilla
	Caldes de Montbui	Vallès Oriental	17.797	187
	Tordera	Maresme	17.788	191
	Canovelles	Vallès Oriental	16.872	160
	Montornès del Vallès	Vallès Oriental	16.804	287
	Garriga, la	Vallès Oriental	16.733	200
	Berga	Berguedà	16.682	148
	Piera	Anoia	16.411	96
	Cubelles	Garraf	16.051	190
	Arenys de Mar	Maresme	15.942	210
	Lliçà d'Amunt	Vallès Oriental	15.673	279
TRAM 2 (entre 12.000 i 40.000 habitants)	Vallirana	Baix Llobregat	15.438	152
	Corbera de Llobregat	Baix Llobregat	15.017	133
	Palau-solità i Plegamans	Vallès Occidental	14.917	214
	Canet de Mar	Maresme	14.810	179
	Torelló	Osona	14.553	117
	Llagosta, la	Vallès Oriental	13.259	138
	Badia del Vallès	Vallès Occidental	13.228	143
	Sant Sadurní d'Anoia	Alt Penedès	12.840	193
	Vilanova del Camí	Anoia	12.736	137
	Argentona	Maresme	12.629	159
	Abrera	Baix Llobregat	12.620	184
	Castellbisbal	Vallès Occidental	12.610	175
	Montgat	Maresme	12.260	113
TOTAL DE PLACES DE PLANTILLA DE PERSONAL DEL TRAM 2: 11.637 places				

Tram poblacional	Ajuntament	Comarca	Habitants	Total places de la plantilla
	Pallejà	Baix Llobregat	11.636	139
	Sant Andreu de Llavaneres	Maresme	11.150	124
	Sant Joan de Vilatorrada	Bages	10.871	150
	Roca del Vallès, la	Vallès Oriental	10.676	132
	Premià de Dalt	Maresme	10.419	127
	Santa Margarida de Montbui	Anoia	10.192	69
	Llinars del Vallès	Vallès Oriental	10.116	105
	Alella	Maresme	9.954	85
	Sant Vicenç de Castellet	Bages	9.868	122
	Matadepera	Vallès Occidental	9.672	131
	Santa Maria de Palautordera	Vallès Oriental	9.666	104
	Palafolls	Maresme	9.646	127
	Masquefa	Anoia	9.623	96
TRAM 3 (entre 5.000 i 12.000 habitants)	Bigues i Riells del Fai	Vallès Oriental	9.542	129
	Sentmenat	Vallès Occidental	9.347	116
	Cervelló	Baix Llobregat	9.233	100
	Arenys de Munt	Maresme	9.191	77
	Vilassar de Dalt	Maresme	9.074	149
	Tiana	Maresme	9.009	71
	Sant Fost de Campsentelles	Vallès Oriental	8.997	85
	Sant Fruitós de Bages	Bages	8.936	116
	Montmeló	Vallès Oriental	8.798	145
	Ametlla del Vallès, l'	Vallès Oriental	8.787	104
	Polinyà	Vallès Occidental	8.494	143
	Tona	Osona	8.368	71
	Santa Coloma de Cervelló	Baix Llobregat	8.273	88
	Sant Esteve Sesrovires	Baix Llobregat	7.771	174
	Gelida	Alt Penedès	7.723	100
	Santa Margarida i els Monjos	Alt Penedès	7.664	91

Tram poblacional	Ajuntament	Comarca	Habitants	Total places de la plantilla
	Viladecavalls	Vallès Occidental	7.621	134
	Centelles	Osona	7.595	56
	Cabrils	Maresme	7.567	90
	Santpedor	Bages	7.566	86
	Santa Eulàlia de Ronçana	Vallès Oriental	7.538	86
	Begues	Baix Llobregat	7.356	83
	Vacarisses	Vallès Occidental	7.082	100
	Sallent	Bages	6.717	131
	Taradell	Osona	6.687	43
	Lliçà de Vall	Vallès Oriental	6.580	126
	Teià	Maresme	6.532	88
	Sant Vicenç de Montalt	Maresme	6.523	109
TRAM 3 (entre 5.000 i 12.000 habitants)	Moià	Moianès	6.474	84
	Roda de Ter	Osona	6.449	61
	Sant Feliu de Codines	Vallès Oriental	6.406	55
	Sant Antoni de Vilamajor	Vallès Oriental	6.383	59
	Torrelles de Foix	Alt Penedès	6.126	22
	Torrelles de Llobregat	Baix Llobregat	6.126	69
	Navarclés	Bages	6.068	89
	Navàs	Bages	5.973	85
	Súria	Bages	5.923	74
	Artés	Bages	5.782	93
	Dosrius	Maresme	5.685	60
	Sant Pol de Mar	Maresme	5.538	94
	Vilanova del Vallès	Vallès Oriental	5.535	67
	Capellades	Anoia	5.314	46
TOTAL DE PLACES DE PLANTILLA DE PERSONAL DEL TRAM 3: 5.359 places				

Tram poblacional	Ajuntament	Comarca	Habitants	Total places de la plantilla
TRAM 4 (entre 2.000 i 5.000 habitants)	Gironella	Berguedà	4.916	51
	Canyelles	Garraf	4.886	69
	Martorelles	Vallès Oriental	4.823	87
	Cabrera de Mar	Maresme	4.787	66
	Sant Pere de Vilamajor	Vallès Oriental	4.671	41
	Collbató	Baix Llobregat	4.655	64
	Cardona	Bages	4.593	54
	Puig-reig	Berguedà	4.289	53
	Papiol, el	Baix Llobregat	4.232	54
	Sant Climent de Llobregat	Baix Llobregat	4.193	70
	Olivella	Garraf	4.127	33
	Pont de Vilomara i Rocafort, el	Bages	4.016	45
	Balenyà	Osona	3.900	37
	Castellbell i el Vilar	Bages	3.853	43
	Torre de Claramunt, la	Anoia	3.852	31
	Olèrdola	Alt Penedès	3.847	38
	Seva	Osona	3.696	41
	Santa Susanna	Maresme	3.650	78
	Calaf	Anoia	3.597	80
	Sant Cebrià de Vallalta	Maresme	3.570	55
	Sant Hipòlit de Voltregà	Osona	3.547	28
	Sant Martí Sarroca	Alt Penedès	3.286	27
	Balsareny	Bages	3.278	50
	Sant Salvador de Guardiola	Bages	3.243	47
	Cànoves i Samalús	Vallès Oriental	3.219	21
	Masies de Voltregà, les	Osona	3.178	58
	Monistrol de Montserrat	Bages	3.178	33
	Sant Julià de Vilatorrada	Osona	3.152	35
	Subirats	Alt Penedès	3.149	33
	Caldes d'Estrac	Maresme	3.097	59

Tram poblacional	Ajuntament	Comarca	Habitants	Total places de la plantilla
TRAM 4 (entre 2.000 i 5.000 habitants)	Hostalets de Pierola, els	Anoia	3.064	57
	Vallgorguina	Vallès Oriental	3.052	28
	Palma de Cervelló, la	Baix Llobregat	3.015	36
	Sant Esteve de Palautordera	Vallès Oriental	2.997	27
	Gurb	Osona	2.705	20
	Prats de Lluçanès	Osona	2.634	33
	Castellterçol	Moianès	2.632	25
	Vallromanes	Vallès Oriental	2.594	43
	Aiguafreda	Vallès Oriental	2.556	40
	Sant Llorenç Savall	Vallès Occidental	2.514	22
	Calldetenes	Osona	2.504	35
	Sant Pere de Torelló	Osona	2.488	37
	Sant Llorenç d'Hortons	Alt Penedès	2.459	34
	Castellet i la Gornal	Alt Penedès	2.452	20
	Mediona	Alt Penedès	2.419	27
	Sant Pere de Riudebitlles	Alt Penedès	2.411	33
	Sant Quintí de Mediona	Alt Penedès	2.367	40
	Avinyó	Bages	2.286	35
	Folgueroles	Osona	2.269	22
	Santa Eugènia de Berga	Osona	2.259	23
	Granada, la	Alt Penedès	2.207	20
	Pobla de Claramunt, la	Anoia	2.207	53
	Avià	Berguedà	2.199	52
	Castellgalí	Bages	2.179	28
	Bagà	Berguedà	2.145	27
	Sant Quirze de Besora	Osona	2.145	22
	Callús	Bages	2.098	25
	Ullastrell	Vallès Occidental	2.096	23
	Sant Vicenç de Torelló	Osona	2.077	22
	TOTAL DE PLACES DE PLANTILLA DE PERSONAL DEL TRAM 4: 2.389 places			

Tram poblacional	Ajuntament	Comarca	Habitants	Total places de la plantilla
	Castellví de Rosanes	Baix Llobregat	1.996	18
	Olesa de Bonesvalls	Alt Penedès	1.923	29
	Avinyonet del Penedès	Alt Penedès	1.701	16
	Casserres	Berguedà	1.636	20
	Castellví de la Marca	Alt Penedès	1.597	22
	Gualba	Vallès Oriental	1.585	15
	Fogars de la Selva	Selva	1.540	32
	Cabrera d'Anoia	Anoia	1.521	16
	Fonollosa	Bages	1.495	21
	Font-rubí	Alt Penedès	1.440	29
	Sant Iscle de Vallalta	Maresme	1.438	33
	Torreclaverit	Alt Penedès	1.429	17
	Santa Eulàlia de Riuprimer	Osona	1.409	6
TRAM 5 (entre 500 i 2.000 habitants)	Vallbona d'Anoia	Anoia	1.375	12
	Pla del Penedès, el	Alt Penedès	1.306	20
	Sant Martí de Tous	Anoia	1.236	12
	Cercs	Berguedà	1.190	32
	Olost	Osona	1.190	21
	Sant Martí de Centelles	Osona	1.186	14
	Vilobí del Penedès	Alt Penedès	1.128	25
	Figaró-Montmany	Vallès Oriental	1.127	16
	Santa Maria d'Oló	Moianès	1.065	21
	Calders	Moianès	1.063	16
	Pobla de Lillet, la	Berguedà	1.063	15
	Montesquiu	Osona	1.048	11
	Cabanyes, les	Alt Penedès	1.005	25
	Sant Cugat Sesgarrigues	Alt Penedès	1.004	19
	Guardiola de Berguedà	Berguedà	929	15
	Llacuna, la	Anoia	917	14

Tram poblacional	Ajuntament	Comarca	Habitants	Total places de la plantilla
	Pacs del Penedès	Alt Penedès	915	15
	Sant Bartomeu del Grau	Osona	913	14
	Santa Maria de Martorelles	Vallès Oriental	882	9
	Olvan	Berguedà	874	17
	Rellinars	Vallès Occidental	868	14
	Jorba	Anoia	825	10
	Òrrius	Maresme	779	14
	Carme	Anoia	768	12
	Vilalba Sasserra	Vallès Oriental	758	14
	Castellcir	Moianès	753	11
TRAM 5 (entre 500 i 2.000 habitants)	Monistrol de Calders	Moianès	716	19
	Masies de Roda, les	Osona	704	11
	Sant Quirze Safaja	Moianès	660	10
	Castellolí	Anoia	653	7
	Sant Feliu Sasserra	Bages	617	7
	Sant Mateu de Bages	Bages	614	10
	Sant Boi de Lluçanès	Osona	573	14
	Prats de Rei	Anoia	551	8
	Puigdàlber	Alt Penedès	551	5
	Rajadell	Bages	549	13
	Campins	Vallès Oriental	540	8
	Pontons	Alt Penedès	523	12
	TOTAL DE PLACES DE PLANTILLA DE PERSONAL DEL TRAM 5: 817 places			

Tram poblacional	Ajuntament	Comarca	Habitants	Total places de la plantilla
	Montmajor	Berguedà	472	15
	Fogars de Montclús	Vallès Oriental	467	5
	Borredà	Berguedà	455	7
	Castellfollit del Boix	Bages	448	4
	Vilada	Berguedà	424	13
	Perafita	Osona	412	11
	Estany, l'	Moianès	408	9
	Collsuspina	Moianès	387	7
	Santa Fe del Penedès	Alt Penedès	378	10
	Montserrat	Vallès Oriental	362	5
	Sant Martí Sesgueioles	Anoia	344	9
	Orís	Osona	339	3
	Tavèrnoles	Osona	329	4
	Tagamanent	Vallès Oriental	325	9
TRAM 6 (menys de 500 habitants)	Copons	Anoia	322	7
	Vilanova de Sau	Osona	314	8
	Rupit i Pruit	Osona	296	8
	Aguilar de Segarra	Bages	286	13
	Saldes	Berguedà	283	6
	Malla	Osona	276	5
	Brull, el	Osona	275	4
	Lluçà	Osona	271	4
	Marganell	Bages	271	5
	Alpens	Osona	269	10
	Espunyola, l'	Berguedà	258	2
	Vallcebre	Berguedà	258	4
	Rubió	Anoia	236	6
	Sant Julià de Cerdanyola	Berguedà	235	15
	Mura	Bages	231	6
	Talamanca	Bages	222	8

Tram poblacional	Ajuntament	Comarca	Habitants	Total places de la plantilla
TRAM 6 (menys de 500 habitants)	Argençola	Anoia	220	4
	Sora	Osona	211	5
	Pujalt	Anoia	206	5
	Calonge de Segarra	Anoia	194	5
	Gaià	Bages	189	3
	Gallifa	Vallès Occidental	183	7
	Santa Maria de Merlès	Berguedà	180	2
	Santa Cecília de Voltregà	Osona	179	3
	Veciana	Anoia	179	3
	Nou de Berguedà, la	Berguedà	176	3
	Viver i Serrateix	Berguedà	175	2
	Castellar del Riu	Berguedà	171	5
	Castellar de n'Hug	Berguedà	167	4
	Castellfollit de Riubregós	Anoia	163	4
	Santa Maria de Besora	Osona	161	4
	Sant Pere Sallavinera	Anoia	159	4
	Montmaneu	Anoia	158	3
	Orpí	Anoia	154	5
	Sagàs	Berguedà	151	2
	Montclar	Berguedà	136	2
	Santa Maria de Miralles	Anoia	129	3
	Tavertet	Osona	113	7
	Sant Martí d'Albars	Osona	107	3
	Sant Agustí de Lluçanès	Osona	92	2
	Granera	Moianès	85	3
	Capolat	Berguedà	84	2
	Sobremunt	Osona	78	3
	Sant Sadurní d'Osormort	Osona	76	4
	Quar, la	Berguedà	51	1
	Fígols	Berguedà	46	2
	Sant Jaume de Frontanyà	Berguedà	28	1
	Gisclareny	Berguedà	27	1
TOTAL DE PLACES DE PLANTILLA DE PERSONAL DEL TRAM 6: 325 places				

3.1.2. Indicadors analitzats

El present informe inclou l'**explotació i l'anàlisi d'una bateria de 24 indicadors**, distribuïts en cinc grans blocs o categories:



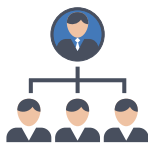
BLOC 1. Indicadors de DIMENSIONAMENT de plantilles

- Nombre de places de la plantilla de personal per 1.000 habitants.



BLOC 2. Indicadors de composició de les plantilles per TIPOLOGIA de personal

- Distribució percentual del personal funcionari i personal laboral en relació amb la plantilla de personal.
- Distribució percentual del personal eventual en relació amb la plantilla de personal.



BLOC 3. Indicadors de composició de les plantilles per SUBGRUPS DE CLASSIFICACIÓ

- Distribució percentual de les places A1, A2, C1, C2 i AP en relació amb la plantilla de personal.
- Índex de tecnificació de la plantilla.
- Composició de les plantilles per grups de classificació segons la tipologia de personal.



BLOC 4. Distribució del personal funcionari segons l'ESCALA D'ADSCRIPCIÓ

- Percentatge de personal funcionari adscrit a l'escala d'Administració General, a l'escala d'Administració Especial i a l'escala d'Habilitació de caràcter nacional.
- Índex de tecnificació segons l'escala d'adscripció: escala d'Administració General i escala d'Administració Especial.



BLOC 5. Indicadors de dimensionament de la POLICIA LOCAL

- Percentatge de places de policia local sobre la plantilla de l'ajuntament.
- Nombre de places de la policia local per 1.000 habitants.
- Percentatge de places de l'escala bàsica policial en relació amb el total de places de la policia local.

A continuació, s'inclou l'explicació detallada —definició, utilitat i càlcul— de cadascun dels indicadors analitzats en la present edició de l'estudi:



BLOC 1. Indicadors de dimensionament de la plantilla de personal

Nombre de places de la plantilla de personal per 1.000 habitants

Definició Indica el nombre de places de la plantilla de personal per cada miler d'habitants del municipi.

Utilitat És una referència d'utilitat per comparar el dimensionament dels ajuntaments, en termes de dotació de places, ja que es disposa d'un criteri poblacional comú.

Càlcul Nombre de **places de la plantilla per 1.000 habitants** = (nre. de places de la plantilla de personal / nre. habitants municipi) x 1.000



BLOC 2. Indicadors de composició de les plantilles per tipologia de personal

Percentatge de places de personal funcionari i de personal laboral¹³

Definició Indica el pes relatiu que suposa el personal funcionari i el personal laboral en relació amb la plantilla de l'ajuntament.

Utilitat Mostra l'estructura de la plantilla en relació amb el tipus de vinculació jurídica que el personal manté amb l'ajuntament; per tant, pot ser d'utilitat per analitzar el grau de funcionarització o laboralització de la plantilla i fer comparacions entre ajuntaments.

Càlcul Percentatge de places de **personal funcionari** = (nombre de places de personal funcionari / total places plantilla de personal) x 100

Percentatge de places de personal laboral = (nombre de places de personal laboral / total places plantilla de personal) x 100

13. El personal eventual s'analitza de forma separada en el proper epígraf.

Percentatge de places de personal eventual

Definició Indica el pes relatiu que suposa el col·lectiu del personal eventual en relació amb la plantilla de l'ajuntament.

Utilitat Pot ser una eina d'utilitat per analitzar el grau de politització i la rellevància dels càrrecs de confiança i d'assessorament especial en l'estructura municipal. Així mateix, el valor que pren aquest indicador incideix en el grau d'estabilitat laboral del personal de la plantilla municipal.

Càlcul Percentatge de places de **personal eventual** = nombre de places de personal eventual / total de places plantilla de personal de l'ajuntament) x 100



BLOC 3. Indicadors de composició de les plantilles per subgrups de classificació

Distribució percentual de places A1, A2, C1, C2 i AP en relació amb la plantilla de l'ajuntament

Definició Mostra l'estructura professional de la plantilla municipal segons la seva adscripció als subgrups A1, A2, C1, C2 i AP.

Utilitat És una eina d'utilitat per analitzar la composició de les plantilles municipals i fer comparacions entre municipis. A més, l'estructura professional de la plantilla per grups d'adscripció té incidència directa en el sistema retributiu de l'organització.

Càlcul

- Percentatge de **places A1** en relació amb el total de places de la plantilla = (nre. de places A1 / nre. de places de la plantilla) x 100
- Percentatge de **places A2** en relació amb el total de places de la plantilla = (nre. de places A2 / nre. de places de la plantilla) x 100
- Percentatge de **places C1** en relació amb el total de places de la plantilla = (nre. de places C1 / nre. total de places de la plantilla) x 100
- Percentatge de **places C2** en relació amb el total de places de la plantilla = (nre. de places C2 / nre. de places de la plantilla) x 100
- Percentatge de **places AP** en relació amb el total de places de la plantilla = (nre. de places AP / nre. de places de la plantilla) x 100

Índex de tecnificació de la plantilla

Definició	Aquest indicador mesura el percentatge que suposa el col·lectiu de personal que pertany als subgrups de classificació A1 i A2 sobre el total de la plantilla de l'ajuntament.
Utilitat	Eina d'utilitat per analitzar el pes relatiu que suposa el personal que desenvolupa tasques tècniques en relació amb el personal que desenvolupa tasques de caire administratiu o operatiu. El grau de tecnificació municipal pot incidir, a la vegada, en la capacitat relacional, de lideratge i d'avaluació de l'organització.
Càlcul	Índex de tecnificació de la plantilla = (nre. de places de personal dels subgrups A1 i A2 / nre. total de places de la plantilla de personal de l'ajuntament) x 100



BLOC 4. Indicadors de composició de les plantilles segons l'escala d'adscripció

Percentatge de personal funcionari adscrit a l'escala d'Administració General, a l'escala d'Administració Especial i a l'escala d'Habilitació de caràcter nacional

Definició	Mostra el pes relatiu de les diferents escales en què s'adscriu el personal funcionari als ajuntaments (escala d'Habilitació de caràcter nacional, escala d'Administració General i escala d'Administració Especial).
Utilitat	<p>És una referència d'utilitat per poder mesurar el grau d'especialització del personal funcionari de la corporació (atenent al pes relatiu que presenta el personal adscrit a l'escala d'Administració Especial).</p> <p>A la vegada, també és d'interès per saber quin és el pes relatiu del personal amb Habilitació de caràcter nacional respecte del conjunt del col·lectiu funcional.</p>
Càlcul	<ul style="list-style-type: none"> • Percentatge de personal funcionari que s'adscriu a l'escala d'Administració General = (nre. de funcionaris que s'adscriuen a l'escala d'Administració General / nre. total de personal funcionari) x 100 • Percentatge de personal funcionari que s'adscriu a l'escala d'Administració Especial = (nre. de funcionaris que s'adscriuen a l'escala d'Administració Especial / nre. total de personal funcionari) x 100 • Percentatge de personal funcionari que s'adscriu a l'escala d'Habilitació Nacional = (nre. de funcionaris de l'Administració local amb Habilitació de caràcter nacional / nre. total de personal funcionari) x 100

Índex de tecnificació del personal funcionari segons l'escala d'adscripció

Definició	Aquest indicador mesura l'índex de tecnificació del personal funcionari per escala d'adscripció: Administració General i Administració Especial.
Utilitat	Eina d'utilitat per analitzar el grau de recursos tècnics de què disposa l'organització, atenent al grau d'especialització.
Càlcul	<ul style="list-style-type: none"> • Índex de tecnificació de l'escala d'Administració General = (nre. de funcionaris A1 i A2 que s'adscriuen a l'escala d'Administració General / nre. total de personal funcionari de l'escala d'Administració General) x 100 • Índex de tecnificació de l'escala d'Administració Especial: (nre. de funcionaris A1 i A2 que s'adscriuen a l'escala d'Administració Especial / nre. total de personal funcionari de l'escala d'Administració Especial) x 100



BLOC 5. Indicadors de dimensionament de la policia local

Percentatge de places de policia local sobre la plantilla de l'ajuntament

Definició	El present indicador mostra el pes relatiu que tenen les places destinades a dotació policial ¹⁴ respecte del nombre total de places de plantilla de personal.
Utilitat	Permet analitzar el pes relatiu del col·lectiu policial, que, per les seves característiques i especificitats, té una incidència clara en la gestió dels recursos humans de l'ajuntament.
Càlcul	Percentatge de places de la policia local = (nre. de places de plantilla del cos de la policia local / nre. total de places de la plantilla de personal de l'ajuntament) x 100

14. El marc legal determina que el cos de policia local pot existir en municipis de més de 10.000 habitants. En els municipis de menys de 10.000 habitants, hi pot haver policia local si s'acorda per majoria absoluta del Ple de la corporació local i ho autoritza la Generalitat de Catalunya, amb un informe previ de la Comissió de Coordinació de les Polícies Locals.

Nombre de places de la policia local per 1.000 habitants

Definició Indica el nombre de places del cos de la policia local de la plantilla de personal per cada miler d'habitants.

Utilitat És una referència d'utilitat per analitzar el dimensionament de l'ajuntament, en termes de dotació de places policials, i comparar-la amb altres serveis municipals o altres ajuntaments —en tant que es disposa d'un criteri poblacional comú.

Càlcul Nombre de **places de la policia local per 1.000 habitants** = (nre. de places de plantilla del cos de **policia local** / nre. habitants municipi) x 1.000

Percentatge de places de l'escala bàsica policial en relació amb el total de places de la plantilla policial

Definició El present indicador mostra el pes relatiu que té l'escala bàsica policial —places d'agent i caporal— en relació amb la plantilla del cos de la policia local.

Utilitat Permet analitzar la composició de la plantilla de la policia local, posant especial èmfasi en el pes de l'escala bàsica (places d'agents i caporals).

Així mateix, el present indicador permet inferir altra informació rellevant com el percentatge de places superiors a l'escala bàsica policial (per tal d'analitzar la proporció de places de comandament de la plantilla policial).

Càlcul Percentatge de places de l'escala bàsica policial = (nre. de places de l'escala bàsica policial / nre. total de places del cos de la policia local) x 100

3.2. Principals resultats i tendències

3.2.1. Resum executiu

L'anàlisi dels indicadors relatius a les plantilles de personal dels ajuntaments de la demarcació de Barcelona proporciona una visió detallada sobre 24 indicadors, que fan referència al dimensionament de les plantilles; la seva composició per tipologia de personal, per grups de classificació i per escala d'adscripció, i, finalment, el dimensionament del col·lectiu de la policia local.

Aquest conjunt d'indicadors, doncs, conforma un **sistema d'informació complet i fiable, útil per a la presa de decisions**, i que **possibilita el desenvolupament d'estratègies basades en el coneixement i la comparació objectiva de les dades**.

Abans d'entrar en l'anàlisi i en els resultats de cada ajuntament, es presenten de forma resumida i agregada els principals resultats obtinguts:



Dimensionament de les plantilles de personal

Nombre de places de la plantilla de personal per 1.000 habitants	
Mitjana demarcació	15,1
TRAM 1	8,2
TRAM 2	10,8
TRAM 3	12,2
TRAM 4	12,5
TRAM 5	15,8
TRAM 6	25,5



Indicadors de composició de les plantilles per tipologia de personal

	% personal FUNCIONARI sobre la plantilla de l'ajuntament	% personal LABORAL sobre la plantilla de l'ajuntament	% personal EVENTUAL sobre la plantilla de l'ajuntament
Mitjana demarcació	44 %	55 %	0,3 %
TRAM 1	76 %	22 %	1 %
TRAM 2	53 %	46 %	1 %
TRAM 3	45 %	55 %	0 %
TRAM 4	43 %	57 %	0 %
TRAM 5	29 %	71 %	0 %
TRAM 6	41 %	57 %	0 %



Indicadors de composició de les plantilles per grups de classificació: distribució per grups i índex de tecnificació

	% places A1	% places A2	% places C1	% places C2	% places AP	Índex de tecnificació
Mitjana demarcació	14 %	14 %	21 %	29 %	23 %	28 %
TRAM 1	15 %	22 %	23 %	32 %	8 %	37 %
TRAM 2	10 %	20 %	22 %	36 %	13 %	30 %
TRAM 3	9 %	17 %	20 %	35 %	18 %	26 %
TRAM 4	10 %	16 %	21 %	30 %	23 %	26 %
TRAM 5	13 %	10 %	21 %	25 %	32 %	23 %
TRAM 6	27 %	5 %	21 %	21 %	27 %	32 %



Indicadors de composició de les plantilles per grups de classificació i tipologia de personal

		% places A1	% places A2	% places C1	% places C2	% places AP	Índex de tecnificació
Mitjana demarcació	Personal FUNCIONARI	32 %	12 %	21 %	27 %	6 %	44 %
	Personal LABORAL	4 %	15 %	18 %	26 %	34 %	19 %



Distribució del personal funcionari segons l'escala d'adscripció

	% personal funcionari que s'adscriu a l'escala d'ADMINISTRACIÓ GENERAL	% personal funcionari que s'adscriu a l'escala d'ADMINISTRACIÓ ESPECIAL	% personal funcionari que s'adscriu a l'escala d'HABILITACIÓ DE CARÀCTER NACIONAL
Mitjana demarcació	36 %	41 %	23 %
TRAM 1	34 %	65 %	1 %
TRAM 2	36 %	61 %	3 %
TRAM 3	36 %	57 %	7 %
TRAM 4	40 %	51 %	9 %
TRAM 5	38 %	24 %	38 %
TRAM 6	26 %	9 %	65 %



Índex de tecnificació del personal funcionari per escala d'adscripció

	Índex de tecnificació	
	Escala d'ADMINISTRACIÓ GENERAL	Escala d'ADMINISTRACIÓ ESPECIAL
Mitjana demarcació	13 %	42 %



Indicadors de dimensionament de la policia local

	% de PLACES de la POLICIA LOCAL en relació amb el total de places de personal	Nombre de places de la POLICIA LOCAL per 1.000 habitants	% de places de l'ESCALA BÀSICA policial amb relació al total de places del cos de policia
Mitjana demarcació	18 %	2,0 places	92 %
TRAM 1	18 %	1,5 places	92 %
TRAM 2	18 %	1,9 places	91 %
TRAM 3	17 %	2,1 places	93 %
TRAM 4	18 %	2,3 places	93 %
TRAM 5	-	-	-
TRAM 6	-	-	-

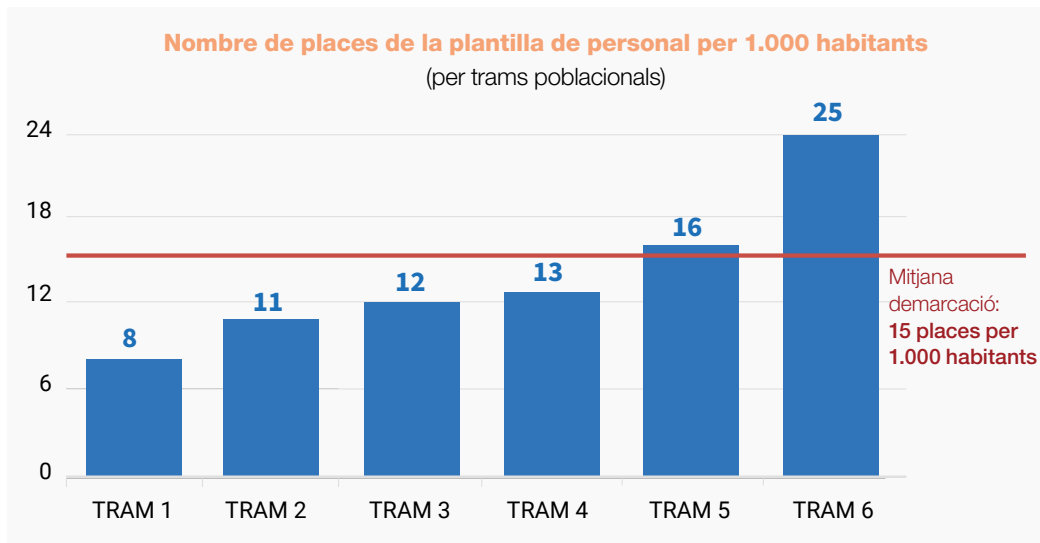
3.2.2. Principals resultats i tendències

Quina és la dotació de places de les plantilles de personal en relació amb la població?

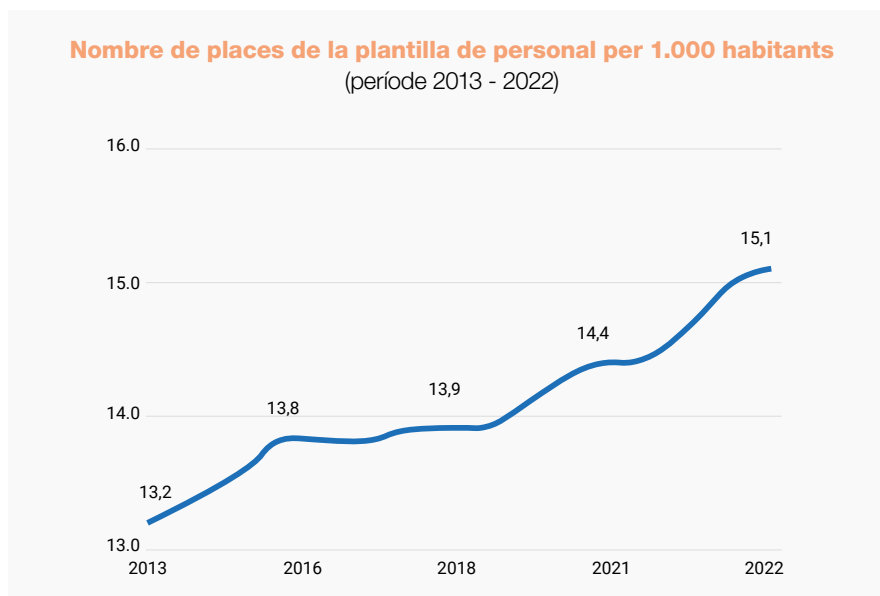
De mitjana, hi ha **15 places de plantilla de personal per cada 1.000 habitants**. S'observa com, a mesura que disminueix el tram poblacional, augmenta el valor de l'indicador; és a dir, **són els ajuntaments més petits els que tenen, en termes mitjans, més dotació de places a les seves plantilles per habitant**. En tot cas, malgrat que els ajuntaments petits tenen més places amb relació al nombre d'habitants del municipi, cal tenir en compte, tal com es veurà més endavant, **que aquestes places tendeixen a estar poc tecnificades i especialitzades, fet que pot repercutir en la manca de recursos** de què disposa aquesta tipologia d'ajuntament per fer front als reptes que les administracions tenen per endavant.¹⁵



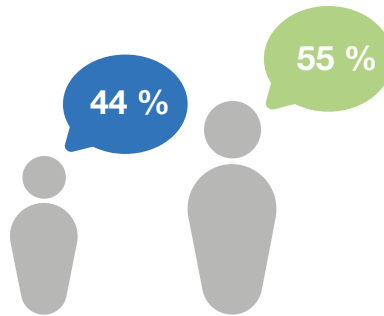
15. Per tal d'obtenir una fotografia completa sobre la composició de la plantilla dels ajuntaments analitzats, cal complementar els resultats d'aquest indicador (que posa èmfasi únicament en el nombre de places) amb els d'altres indicadors, com l'índex de tecnificació o el percentatge de places adscrites a l'escala d'Administració Especial, que incideixen en la tipologia i les característiques de la plaça, i que permeten analitzar, per exemple, el grau de tecnificació i especialització de la plantilla.



Cal dir també que, en les dades analitzades en les passades edicions dels estudis (exercicis 2013, 2016, 2018 i 2020), es percebia, a escala global, un augment constant i progressiu del dimensionament de les plantilles de personal. Cal posar de manifest que aquesta tendència s'ha mantingut i que, per tant, es constata un **augment**, a escala global, en la **dotació de places de les plantilles per habitant** tal com mostra el següent gràfic, on s'analiza l'evolució de l'indicador en el període 2013-2022:



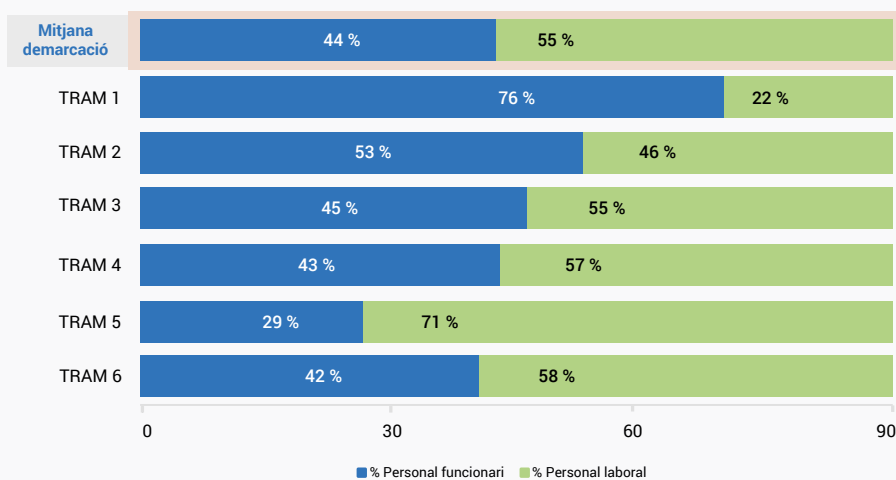
Quin és el grau de funcionarització i laboralització de les plantilles analitzades?



Les places de **personal funcionari** representen un **44 %** de les plantilles de personal, mentre que les places de **personal laboral** suposen un **55 %** d'aquestes. D'acord amb les dades analitzades, es constata un **lleuger augment del pes del col·lectiu funcional** (l'augment ha estat d'un punt percentual en dos anys i s'ha concentrat especialment als ajuntaments amb més població —els del tram 1, amb més de 40.000 habitants—).

Si fem l'anàlisi per trams poblacionals, s'observa com el **col·lectiu funcional té més pes relatiu en aquells ajuntaments més grans** (en termes de població), mentre que el personal laboral guanya importància en **municipis de menys població**, on el grau de **laboralització** pot arribar a superar, en alguns casos, el 70 % de la plantilla.

Distribució de les places del personal funcionari i del personal laboral en relació amb la plantilla de l'ajuntament
(anàlisi per trams poblacionals)

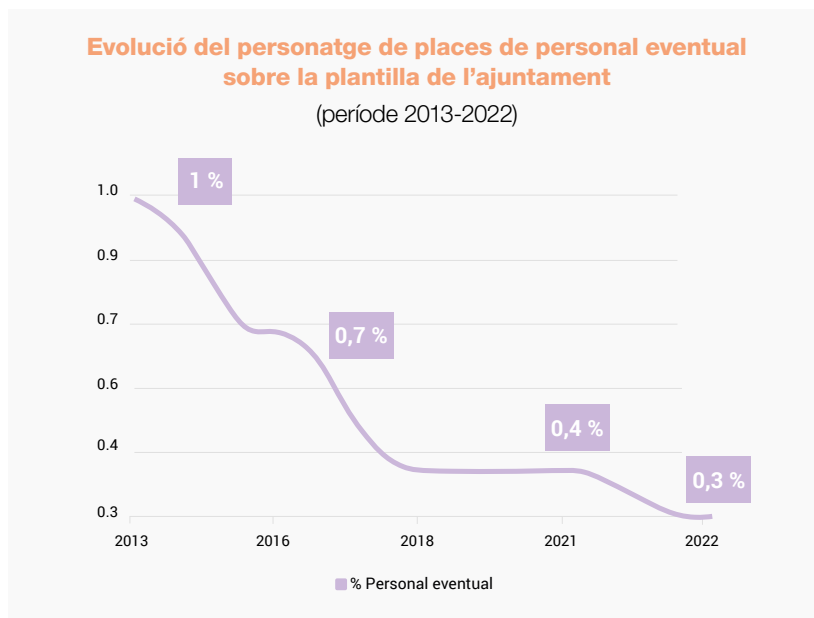


Com ha evolucionat el nombre de places de personal eventual de les plantilles analitzades?



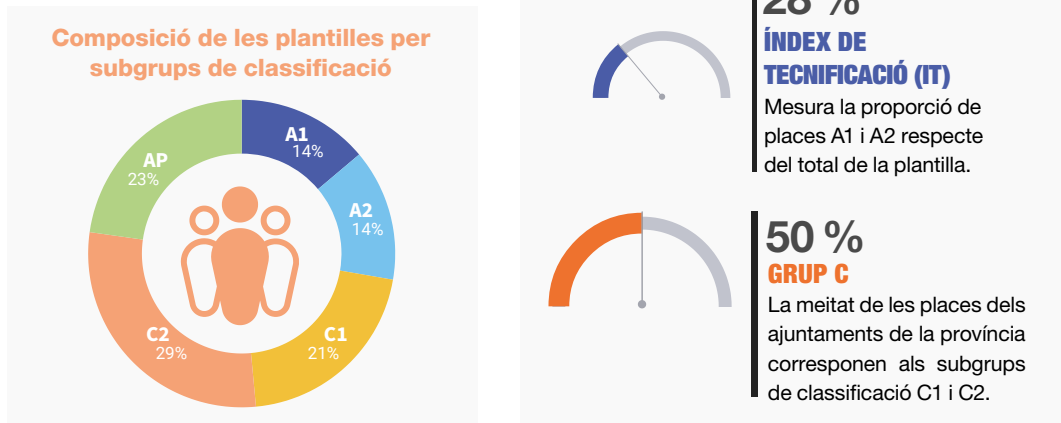
Les places de **personal eventual** representen, de mitjana, un **0,3 %** del global de les plantilles analitzades.

De fet, pel que fa a l'evolució d'aquest col·lectiu durant el període 2013-2022, s'observa com hi ha hagut una disminució clara d'aquesta tipologia de personal. Aquesta tendència s'explica pels **límits que va establir la LRSAL¹⁶ als llocs de treball de personal eventual**, en funció de trams de població, entre d'altres criteris; aquest fet ha obligat molts ajuntaments a reduir el pes d'aquest col·lectiu, conformat per càrrecs de confiança i d'assessorament especial, per tal d'ajustar-se als nous requeriments normatius. En els darrers dos anys, aquesta **tendència a la baixa ha continuat**, com es pot observar en el següent gràfic:



16. La Llei 27/2013, de 27 de desembre, de racionalització i sostenibilitat de l'Administració local introdueix una nova redacció de l'article 104 bis de la Llei 7/1985, de 2 d'abril, reguladora de les bases del règim local, quant a la limitació de personal eventual a les entitats locals.

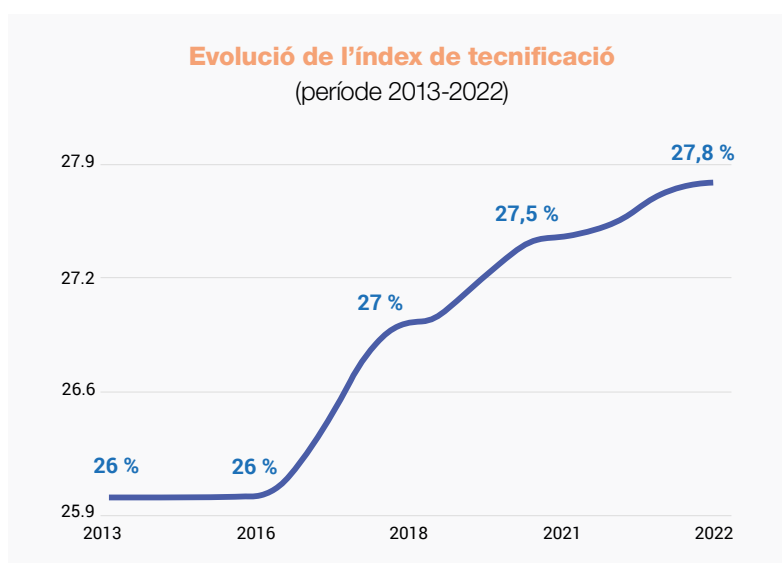
Quina és la composició de les plantilles per subgrups de classificació?



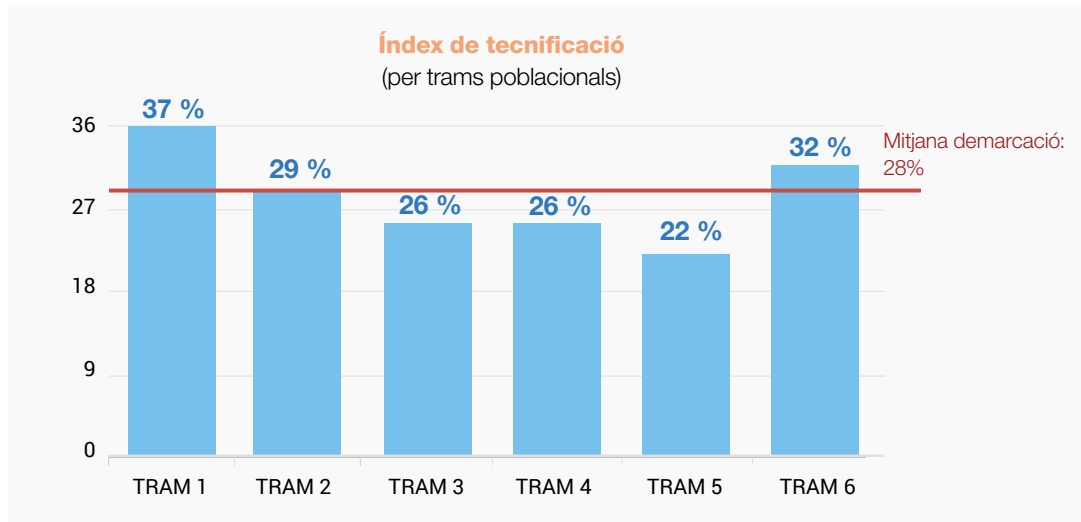
S'observa com de mitjana les places **A1** suposen el **14 %** sobre el total de places de la plantilla; les places **A2**, un **14 %**; les places **C1**, un **21 %**; les places **C2**, un **29 %**, i, finalment, les places **AP**, un **23 %**.

Cal posar en relleu que les **places del grup C** (C1 + C2) suposen el **50 % del total de places de les plantilles** analitzades, fet que posa de manifest que molts ajuntaments tenen **plantilles poc tecnificades** i poc adaptades als canvis que reclama el nou context actual.

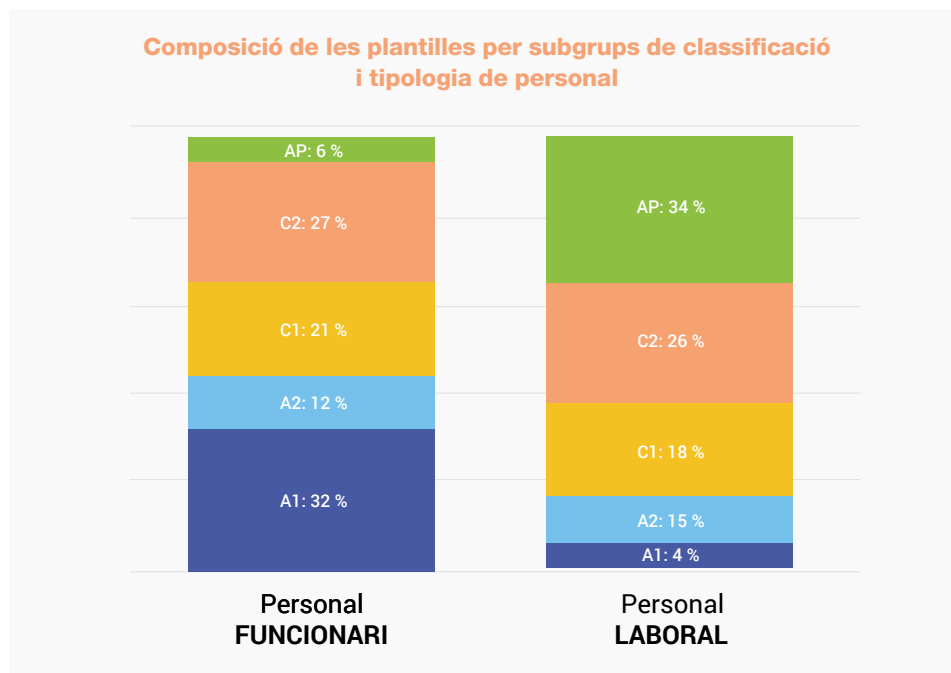
En relació amb l'índex **de tecnificació** (el qual mesura la proporció de places A1 i A2 respecte del total de la plantilla), se situa en un **28 %**. De fet, es constata una certa **tendència a l'alça** d'aquest indicador respecte d'exercicis anteriors:



Si fem l'anàlisi per trams poblacionals, es constata que són els ajuntaments més grans els que disposen de més recursos tècnics:¹⁷



El següent gràfic mostra la **composició de les plantilles de personal analitzades per subgrups de classificació i tipologia de personal**:



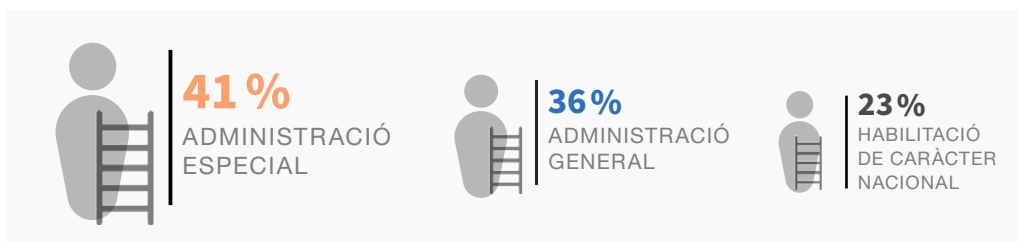
17. L'índex de tecnificació dels ajuntaments de menys de 500 habitants mostra un valor molt per sobre de la mitjana de la província. Cal contextualitzar aquesta informació atenent al fet que es tracta d'ajuntaments realment petits, on la mitjana d'empleats/ades públics/iqes és de 4; i d'aquests 4, de mitjana, 2 corresponen al grup A. Aquesta situació fa que la tipologia d'aquests ajuntaments presenti una lògica diferenciada.

Cal posar de manifest l'**important augment de l'índex de tecnificació del personal funcionari**: mentre que el 2020 aquest se situava en un 37 %, el 2022 aquest se situa en un **44 %**.

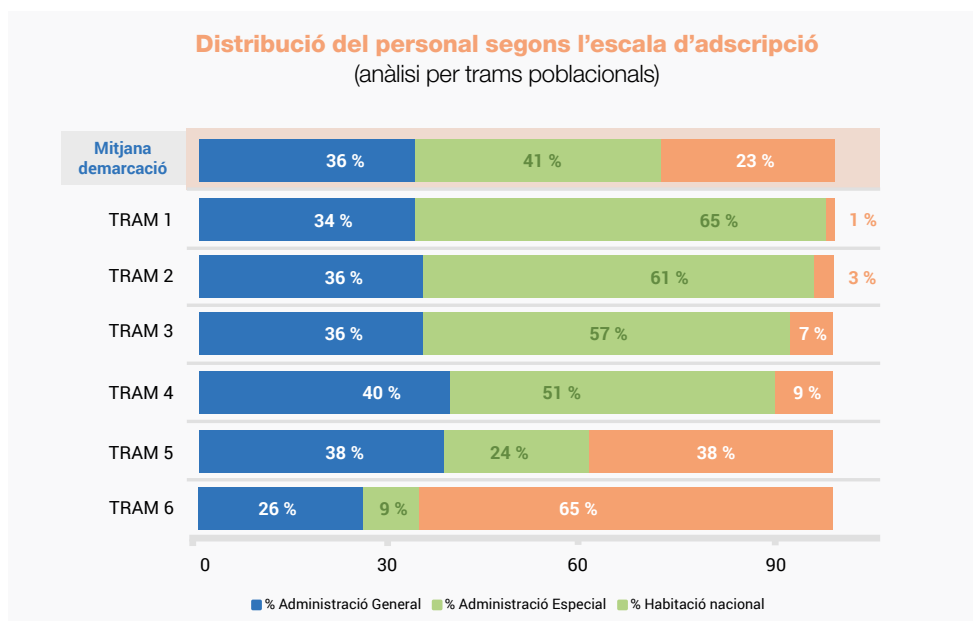
De l'anàlisi de les dades es desprèn també, novament, el **pes que té la policia local** en el conjunt de places de personal funcionari: el fet que, en el personal funcionari, gairebé la meitat de les places corresponguin al subgrup C2 s'explica, en part, perquè les categories de l'escala bàsica policial (agents i caporals), escala que concentra un major nombre d'efectius, s'inclouen en aquest subgrup.

Com es distribueixen les places del personal funcionari segons l'escala d'adscripció?

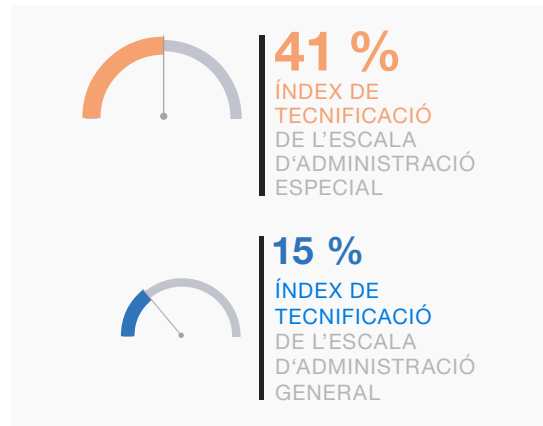
A escala global, veiem que un **41 %** del personal funcionari s'adscriu a l'escala d'**Administració Especial**, un **36 %** s'adscriu a l'escala d'**Administració General** i un **23 %**, a l'escala d'**Habilitació de caràcter nacional**:



Si es fa l'anàlisi per trams poblacionals, s'observa que, en els **ajuntaments més grans**, l'escala d'**Administració Especial té especial rellevància**, ja que arriba a representar, en el tram 1, un 65 % del conjunt del col·lectiu funcional. Per contra, a mesura que disminueix el tram poblacional, l'escala d'Administració General va prenent més protagonisme:



Aprofundint en l'anàlisi, l'índex **de tecnificació de l'escala d'Administració Especial** se situa en un **41 %** (que ha pujat en 4 punts percentuals respecte del 2020), mentre que l'índex **de tecnificació de l'escala d'Administració General** se situa en un **15 %**.



Quina és la dotació del cos de la policia local i quin pes té en la plantilla dels ajuntaments?

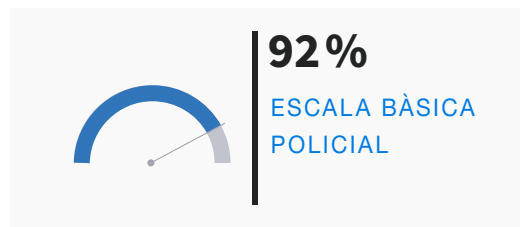
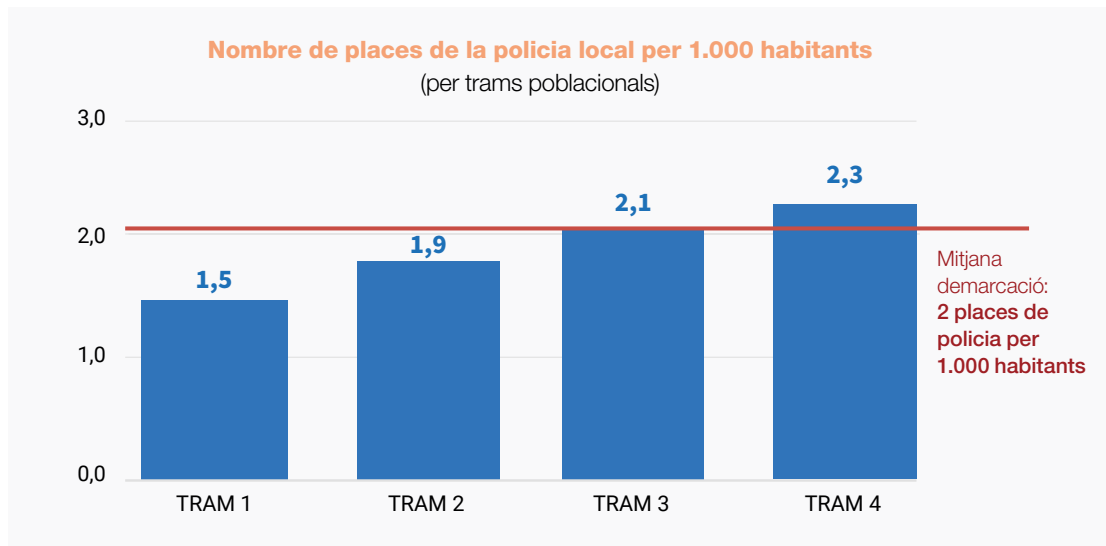


Actualment, **135 dels 311 ajuntaments** de la demarcació de Barcelona **disposen de cos de policia local**.¹⁸

La policia local representa, de mitjana, un **18 % de la plantilla de personal**. Es posa de manifest, doncs, el **considerable pes que té aquest col·lectiu en les plantilles municipals**, col·lectiu que, per les seves característiques i especificitats, té una incidència clara i directa en la gestió dels recursos humans dels ajuntaments.

18. El marc legal determina que el cos de policia local pot existir en municipis de més de 10.000 habitants. Als municipis de menys de 10.000 habitants, hi pot haver policia local si s'acorda per majoria absoluta del Ple de la corporació local i ho autoritza la Generalitat de Catalunya, amb un informe previ de la Comissió de Coordinació de les Polícies Locals. En aquest epígraf i per al càlcul dels indicadors corresponents a la policia local, no es tenen en compte les places de categories de vigilant o d'agutzil.

De mitjana, hi ha **dues places de policia local per cada 1.000 habitants**. S'observa com, a mesura que disminueix el tram poblacional, augmenta el valor de l'indicador; és a dir, **són els ajuntaments més petits els que tenen, en termes mitjans, per habitant, més dotació de places policials a les seves plantilles.**



Pel que fa a la composició de la plantilla policial, **l'escala bàsica policial**, és a dir, el conjunt de places d'**agent i caporal**, representa un **92 % del total de places de la plantilla**. Per tant, s'observa com les places de categoria superior, i que es relacionen amb un lloc de comandament, tenen un pes, de mitjana, d'un 8 % als cossos de policia local.

3.2.3. Resultat dels indicadors per ajuntament

A continuació es mostra, en format taula, el resultat dels indicadors analitzats per a cadascun dels ajuntaments que conformen la demarcació de Barcelona,¹⁹ tot seguint la següent estructura:

Dimensionament de la plantilla:

- Nombre de places de la plantilla de personal per cada 1.000 habitants
-

Composició de la plantilla per tipologia de personal:

- Percentatge de places de personal funcionari (en relació amb el total de places de la plantilla)
 - Percentatge de places de personal laboral (en relació amb el total de places de la plantilla)
 - Percentatge de places de personal eventual (en relació amb el total de places de la plantilla)
-

Composició de la plantilla per subgrups de classificació:

- Percentatge de places A1 (en relació amb el total de places de la plantilla)
 - Percentatge de places A2 (en relació amb el total de places de la plantilla)
 - Percentatge de places C1 (en relació amb el total de places de la plantilla)
 - Percentatge de places C2 (en relació amb el total de places de la plantilla)
 - Percentatge de places AP (en relació amb el total de places de la plantilla)
 - Índex de tecnificació de la plantilla
 - Composició de la plantilla per subgrups de classificació i per tipologia de personal
-

19. Els ajuntaments de Bellprat, el Bruc, Castell de l'Areny, Castellnou de Bages, l'Esquirol, Muntanyola, Òdena i Oristà no han publicat les seves plantilles de personal al *Butlletí Oficial de la Província de Barcelona* de forma recent i, per tant, les dades de les seves plantilles no es poden incloure en el present informe.

Distribució de les places de personal funcionari segons l'escala d'adscripció:

- Percentatge de places de l'escala d'Habilitació de caràcter nacional (en relació amb el total de places de personal funcionari)
 - Percentatge de places de l'escala d'Administració General (en relació amb el total de places de personal funcionari)
 - Percentatge de places de l'escala d'Administració Especial (en relació amb el total de places de personal funcionari)
 - Índex de tecnificació per escala d'adscripció: Administració General i Administració Especial
-

Dimensionament de la plantilla de la policia local:

- Percentatge de places de la policia local (en relació amb el total de places de la plantilla de l'ajuntament)
 - Nombre de places de la policia local per cada 1.000 habitants
 - Percentatge de places de l'escala bàsica policial (en relació amb el total de places de la plantilla policial)
-

Dimensionament de la plantilla			Anàlisi de composició de la plantilla per tipologia de personal			Anàlisi de composició de la plantilla per subgrups de classificació					
Ajuntament	Comarca	Nombre de places per 1.000 habitants	% places de personal FUNCIONARI	% de places de personal LABORAL	% places de personal EVENTUAL	% A1	% A2	% C1	% C2	% AP	Índex de tecnificació
Abrera	Baix Llobregat	14,6	43 %	55 %	1 %	8 %	29 %	11 %	42 %	11 %	37 %
Aguilar de Segarra	Bages	45,5	15 %	85 %	0 %	8 %	0 %	8 %	46 %	38 %	8 %
Aiguafreda	Vallès Oriental	15,6	48 %	50 %	3 %	10 %	8 %	10 %	3 %	69 %	18 %
Alella	Maresme	8,5	49 %	49 %	1 %	11 %	17 %	20 %	43 %	10 %	27 %
Alpens	Osona	37,2	30 %	70 %	0 %	10 %	0 %	40 %	10 %	40 %	10 %
Ametlla del Vallès, l'	Vallès Oriental	11,8	35 %	65 %	0 %	15 %	20 %	19 %	29 %	16 %	36 %
Arenys de Mar	Maresme	13,2	43 %	56 %	1 %	8 %	13 %	20 %	31 %	27 %	22 %
Arenys de Munt	Maresme	8,4	69 %	31 %	0 %	12 %	18 %	16 %	31 %	23 %	30 %
Argençola	Anoia	18,2	50 %	50 %	0 %	25 %	25 %	0 %	25 %	25 %	50 %
Argentona	Maresme	12,6	58 %	42 %	0 %	7 %	25 %	25 %	33 %	10 %	32 %
Artés	Bages	16,1	34 %	66 %	0 %	6 %	9 %	35 %	34 %	15 %	15 %
Avià	Berguedà	23,6	10 %	90 %	0 %	2 %	13 %	15 %	50 %	19 %	15 %
Avinyó	Bages	15,3	14 %	86 %	0 %	9 %	17 %	31 %	17 %	26 %	26 %
Avinyonet del Penedès	Alt Penedès	9,4	25 %	75 %	0 %	6 %	44 %	38 %	13 %	0 %	50 %
Badalona	Barcelonès	5,8	72 %	26 %	2 %	10 %	23 %	21 %	41 %	5 %	33 %
Badia del Vallès	Vallès Occidental	10,8	59 %	36 %	1 %	8 %	23 %	22 %	37 %	4 %	31 %
Bagà	Berguedà	12,6	19 %	81 %	0 %	11 %	0 %	22 %	19 %	48 %	11 %
Balenyà	Osona	9,5	38 %	62 %	0 %	11 %	16 %	8 %	24 %	41 %	27 %
Balsareny	Bages	15,3	50 %	50 %	0 %	10 %	28 %	22 %	16 %	24 %	38 %
Barberà del Vallès	Vallès Occidental	11,6	63 %	37 %	0 %	8 %	22 %	19 %	35 %	16 %	30 %
Barcelona	Barcelonès	4,4	97 %	1 %	2 %	30 %	19 %	27 %	23 %	1 %	49 %
Begues	Baix Llobregat	11,3	54 %	45 %	1 %	9 %	13 %	34 %	35 %	9 %	22 %
Berga	Berguedà	8,9	59 %	40 %	1 %	11 %	12 %	27 %	37 %	13 %	23 %
Bigues i Riells del Fai	Vallès Oriental	13,5	41 %	59 %	0 %	6 %	19 %	33 %	26 %	16 %	26 %
Borredà	Berguedà	15,4	57 %	43 %	0 %	29 %	0 %	29 %	14 %	29 %	29 %
Brull, el	Osona	14,5	50 %	50 %	0 %	25 %	0 %	25 %	25 %	25 %	25 %

Dimensionament de la plantilla			Anàlisi de composició de la plantilla per tipologia de personal			Anàlisi de composició de la plantilla per subgrups de classificació					
Ajuntament	Comarca	Nombre de places per 1.000 habitants	% places de personal FUNCIONARI	% de places de personal LABORAL	% places de personal EVENTUAL	% A1	% A2	% C1	% C2	% AP	Índex de tecnificació
Cabanyes, les	Alt Penedès	24,9	12 %	88 %	0 %	4 %	8 %	4 %	40 %	44 %	12 %
Cabrera d'Anoia	Anoia	10,5	44 %	56 %	0 %	6 %	0 %	6 %	31 %	56 %	6 %
Cabrera de Mar	Maresme	13,8	71 %	29 %	0 %	12 %	14 %	15 %	42 %	17 %	26 %
Cabrils	Maresme	11,9	49 %	50 %	1 %	7 %	13 %	18 %	51 %	11 %	20 %
Calaf	Anoia	22,2	29 %	71 %	0 %	6 %	29 %	15 %	31 %	19 %	35 %
Calders	Moianès	15,1	38 %	63 %	0 %	6 %	19 %	6 %	50 %	19 %	25 %
Caldes de Montbui	Vallès Oriental	10,5	57 %	43 %	0 %	9 %	36 %	22 %	22 %	12 %	44 %
Caldes d'Estrac	Maresme	19,1	68 %	32 %	0 %	13 %	15 %	19 %	30 %	23 %	28 %
Calella	Maresme	10,0	49 %	50 %	1 %	5 %	15 %	17 %	38 %	25 %	20 %
Calldetenes	Osona	14,0	17 %	83 %	0 %	9 %	11 %	23 %	20 %	37 %	20 %
Callús	Bages	11,9	12 %	88 %	0 %	4 %	52 %	16 %	16 %	12 %	56 %
Calonge de Segarra	Anoia	25,8	40 %	60 %	0 %	20 %	0 %	60 %	0 %	20 %	20 %
Campins	Vallès Oriental	14,8	50 %	50 %	0 %	38 %	0 %	25 %	13 %	25 %	38 %
Canet de Mar	Maresme	12,1	36 %	63 %	1 %	10 %	14 %	20 %	34 %	23 %	23 %
Canovelles	Vallès Oriental	9,5	43 %	57 %	0 %	12 %	18 %	19 %	42 %	9 %	30 %
Cànoves i Samalús	Vallès Oriental	6,5	48 %	52 %	0 %	0 %	5 %	19 %	57 %	19 %	5 %
Canyelles	Garraf	14,1	13 %	86 %	1 %	10 %	13 %	24 %	29 %	24 %	24 %
Capellades	Anoia	8,7	48 %	52 %	0 %	9 %	11 %	0 %	48 %	33 %	20 %
Capolat	Berguedà	23,8	100 %	0 %	0 %	50 %	0 %	0 %	50 %	0 %	50 %
Cardedeu	Vallès Oriental	10,0	57 %	42 %	1 %	9 %	19 %	16 %	42 %	14 %	28 %
Cardona	Bages	11,8	46 %	54 %	0 %	11 %	20 %	13 %	46 %	9 %	31 %
Carme	Anoia	15,6	8 %	92 %	0 %	8 %	0 %	8 %	50 %	33 %	8 %
Casserres	Berguedà	12,2	5 %	95 %	0 %	5 %	5 %	20 %	50 %	20 %	10 %
Castellar de n'Hug	Berguedà	24,0	25 %	75 %	0 %	25 %	0 %	25 %	25 %	25 %	25 %
Castellar del Riu	Berguedà	29,2	40 %	60 %	0 %	20 %	20 %	20 %	20 %	20 %	40 %
Castellar del Vallès	Vallès Occidental	8,3	51 %	48 %	1 %	22 %	15 %	20 %	33 %	9 %	37 %

Dimensionament de la plantilla			Anàlisi de composició de la plantilla per tipologia de personal			Anàlisi de composició de la plantilla per subgrups de classificació					
Ajuntament	Comarca	Nombre de places per 1.000 habitants	% places de personal FUNCIONARI	% de places de personal LABORAL	% places de personal EVENTUAL	% A1	% A2	% C1	% C2	% AP	Índex de tecnificació
Castellbell i el Vilar	Bages	11,2	23 %	77 %	0 %	7 %	23 %	19 %	14 %	37 %	30 %
Castellbisbal	Vallès Occidental	13,9	37 %	62 %	1 %	6 %	31 %	19 %	31 %	12 %	38 %
Castellcir	Moianès	14,6	45 %	55 %	0 %	18 %	9 %	36 %	9 %	27 %	27 %
Castelldefels	Baix Llobregat	7,8	93 %	5 %	2 %	12 %	27 %	28 %	32 %	1 %	40 %
Castellet i la Gornal	Alt Penedès	8,2	50 %	50 %	0 %	15 %	5 %	40 %	25 %	15 %	20 %
Castellfollit de Riubregós	Anoia	24,5	25 %	75 %	0 %	25 %	0 %	50 %	0 %	25 %	25 %
Castellfollit del Boix	Bages										
Castellgalí	Bages	12,8	46 %	54 %	0 %	11 %	18 %	14 %	25 %	32 %	29 %
Castellolí	Anoia	10,7	43 %	57 %	0 %	29 %	0 %	43 %	14 %	14 %	29 %
Castellterçol	Moianès	9,5	60 %	40 %	0 %	12 %	24 %	12 %	24 %	28 %	36 %
Castellví de la Marca	Alt Penedès	13,8	36 %	64 %	0 %	9 %	18 %	36 %	23 %	14 %	27 %
Castellví de Rosanes	Baix Llobregat	9,0	67 %	33 %	0 %	17 %	22 %	11 %	28 %	22 %	39 %
Centelles	Osona	7,4	59 %	41 %	0 %	18 %	21 %	13 %	23 %	25 %	39 %
Cercs	Berguedà	26,9	16 %	84 %	0 %	3 %	19 %	25 %	28 %	25 %	22 %
Cerdanyola del Vallès	Vallès Occidental	8,7	70 %	29 %	1 %	18 %	20 %	16 %	34 %	12 %	38 %
Cervelló	Baix Llobregat	10,8	73 %	27 %	0 %	9 %	17 %	22 %	40 %	12 %	26 %
Collbató	Baix Llobregat	13,7	44 %	56 %	0 %	8 %	23 %	31 %	8 %	30 %	31 %
Collsuspina	Moianès	18,1	14 %	86 %	0 %	14 %	0 %	0 %	14 %	71 %	14 %
Copons	Anoia	21,7	43 %	57 %	0 %	0 %	14 %	29 %	29 %	29 %	14 %
Corbera de Llobregat	Baix Llobregat	8,9	50 %	50 %	0 %	17 %	14 %	11 %	46 %	13 %	30 %
Cornellà de Llobregat	Baix Llobregat	8,7	66 %	33 %	1 %	10 %	25 %	31 %	22 %	13 %	35 %
Cubelles	Garraf	11,8	63 %	37 %	0 %	8 %	7 %	15 %	54 %	16 %	15 %
Dosrius	Maresme	10,6	62 %	38 %	0 %	7 %	18 %	15 %	32 %	28 %	25 %
Esparreguera	Baix Llobregat	13,1	44 %	56 %	0 %	15 %	18 %	17 %	33 %	17 %	33 %
Esplugues de Llobregat	Baix Llobregat	7,2	80 %	20 %	0 %	10 %	17 %	11 %	44 %	17 %	27 %
Espunyola l'	Berguedà	7,8	50 %	50 %	0 %	50 %	0 %	50 %	0 %	0 %	50 %

Dimensionament de la plantilla			Anàlisi de composició de la plantilla per tipologia de personal			Anàlisi de composició de la plantilla per subgrups de classificació					
Ajuntament	Comarca	Nombre de places per 1.000 habitants	% places de personal FUNCIONARI	% de places de personal LABORAL	% places de personal EVENTUAL	% A1	% A2	% C1	% C2	% AP	Índex de tecnificació
Estany I'	Moianès	22,1	56 %	44 %	0 %	11 %	0 %	44 %	22 %	22 %	11 %
Figaró-Montmany	Vallès Oriental	14,2	44 %	56 %	0 %	13 %	13 %	6 %	19 %	50 %	25 %
Fígols	Berguedà	43,5	100 %	0 %	0 %	50 %	0 %	50 %	0 %	0 %	50 %
Fogars de la Selva	Selva	20,8	38 %	63 %	0 %	3 %	3 %	16 %	28 %	50 %	6 %
Fogars de Montclús	Vallès Oriental	10,7	20 %	80 %	0 %	20 %	20 %	20 %	0 %	40 %	40 %
Folgueroles	Osona	9,7	32 %	68 %	0 %	9 %	5 %	18 %	23 %	45 %	14 %
Fonollosa	Bages	14,0	33 %	67 %	0 %	5 %	14 %	33 %	19 %	29 %	19 %
Font-rubí	Alt Penedès	20,1	31 %	69 %	0 %	17 %	3 %	34 %	21 %	24 %	21 %
Franqueses del Vallès, les	Vallès Oriental	7,8	70 %	30 %	0 %	10 %	30 %	23 %	35 %	1 %	41 %
Gaià	Bages	15,9	33 %	67 %	0 %	33 %	0 %	0 %	33 %	33 %	33 %
Gallifa	Vallès Occidental	38,3	57 %	43 %	0 %	43 %	0 %	14 %	0 %	43 %	43 %
Garriga, la	Vallès Oriental	12,0	44 %	56 %	0 %	17 %	25 %	25 %	22 %	12 %	42 %
Gavà	Baix Llobregat	9,1	59 %	39 %	1 %	13 %	22 %	21 %	35 %	8 %	36 %
Gelida	Alt Penedès	12,9	34 %	66 %	0 %	5 %	17 %	25 %	28 %	25 %	22 %
Gironella	Berguedà	10,4	27 %	71 %	2 %	4 %	28 %	12 %	34 %	22 %	32 %
Gisclareny	Berguedà	37,0	100 %	0 %	0 %	100 %	0 %	0 %	0 %	0 %	100 %
Granada, la	Alt Penedès	9,5	24 %	76 %	0 %	14 %	0 %	29 %	33 %	24 %	14 %
Granera	Moianès	35,3	100 %	0 %	0 %	33 %	0 %	33 %	0 %	33 %	33 %
Granollers	Vallès Oriental	12,7	72 %	27 %	1 %	25 %	26 %	17 %	26 %	7 %	51 %
Gualba	Vallès Oriental	9,5	53 %	47 %	0 %	7 %	20 %	13 %	27 %	33 %	27 %
Guardiola de Berguedà	Berguedà	16,1	13 %	87 %	0 %	7 %	7 %	20 %	40 %	27 %	13 %
Gurb	Osona	7,4	55 %	45 %	0 %	15 %	20 %	20 %	20 %	25 %	35 %
Hospitalet de Llobregat, l'	Barcelonès	6,9	95 %	3 %	1,30 %	15 %	18 %	25 %	36 %	7 %	33 %
Hostalets de Pierola, els	Anoia	18,6	32 %	68 %	0,00 %	11 %	7 %	21 %	25 %	37 %	18 %
Igualada	Anoia	9,5	52 %	47 %	0,80 %	6 %	22 %	23 %	40 %	9 %	28 %
Jorba	Anoia	12,1	20 %	80 %	0,00 %	20 %	0 %	10 %	40 %	30 %	20 %

Dimensionament de la plantilla			Anàlisi de composició de la plantilla per tipologia de personal			Anàlisi de composició de la plantilla per subgrups de classificació					
Ajuntament	Comarca	Nombre de places per 1.000 habitants	% places de personal FUNCIONARI	% de places de personal LABORAL	% places de personal EVENTUAL	% A1	% A2	% C1	% C2	% AP	Índex de tecnificació
Llacuna, la	Anoia	15,3	7 %	93 %	0,00 %	14 %	7 %	21 %	36 %	21 %	21 %
Llagosta, la	Vallès Oriental	10,4	44 %	56 %	0,00 %	9 %	12 %	22 %	37 %	20 %	20 %
Lliçà d'Amunt	Vallès Oriental	17,8	30 %	70 %	0,00 %	7 %	14 %	27 %	24 %	28 %	21 %
Lliçà de Vall	Vallès Oriental	19,1	27 %	73 %	0,00 %	3 %	14 %	25 %	36 %	21 %	17 %
Llinars del Vallès	Vallès Oriental	10,4	72 %	27 %	1,00 %	15 %	19 %	19 %	42 %	4 %	35 %
Lluçà	Osona	14,8	25 %	75 %	0,00 %	25 %	0 %	50 %	0 %	25 %	25 %
Malgrat de Mar	Maresme	10,5	51 %	48 %	0,00 %	6 %	15 %	21 %	45 %	14 %	20 %
Malla	Osona	18,1	60 %	40 %	0,00 %	20 %	20 %	0 %	40 %	20 %	40 %
Manlleu	Osona	9,2	65 %	35 %	0,00 %	6 %	24 %	23 %	37 %	10 %	30 %
Manresa	Bages	8,4	73 %	26 %	0,50 %	19 %	20 %	31 %	26 %	3 %	40 %
Marganell	Bages	18,5	40 %	60 %	0,00 %	20 %	0 %	20 %	0 %	40 %	20 %
Martorell	Baix Llobregat	8,6	68 %	30 %	1,60 %	7 %	11 %	12 %	53 %	18 %	17 %
Martorelles	Vallès Oriental	18,0	62 %	38 %	0,00 %	8 %	17 %	15 %	39 %	21 %	25 %
Masies de Roda, les	Osona	15,6	45 %	55 %	0,00 %	27 %	18 %	18 %	9 %	27 %	45 %
Masies de Voltregà, les	Osona	18,3	26 %	72 %	1,70 %	7 %	19 %	30 %	23 %	21 %	26 %
Masnou, el	Maresme	11,3	50 %	48 %	2,20 %	8 %	24 %	24 %	33 %	12 %	32 %
Masquefa	Anoia	10,0	61 %	39 %	0,00 %	6 %	13 %	25 %	33 %	23 %	19 %
Matadepera	Vallès Occidental	13,5	37 %	63 %	0,00 %	21 %	12 %	15 %	41 %	10 %	34 %
Mataró	Maresme	9,0	55 %	45 %	0,30 %	21 %	29 %	17 %	27 %	6 %	50 %
Mediona	Alt Penedès	10,7	19 %	81 %	0,7 %	12 %	12 %	31 %	12 %	35 %	23 %
Moià	Moianès	13,0	25 %	75 %	0 %	11 %	14 %	13 %	31 %	31 %	25 %
Molins de Rei	Baix Llobregat	11,8	57 %	42 %	0,7 %	10 %	22 %	25 %	34 %	9 %	32 %
Mollet del Vallès	Vallès Oriental	7,4	96 %	0 %	1,9 %	-	-	-	-	-	-
Monistrol de Calders	Moianès	26,5	16 %	84 %	0,0 %	16 %	32 %	0 %	26 %	26 %	47 %
Monistrol de Montserrat	Bages	10,4	42 %	58 %	0,0 %	12 %	18 %	15 %	24 %	30 %	30 %
Montcada i Reixac	Vallès Occidental	8,7	89 %	11 %	0,0 %	9 %	19 %	24 %	39 %	8 %	28 %

Dimensionament de la plantilla			Anàlisi de composició de la plantilla per tipologia de personal			Anàlisi de composició de la plantilla per subgrups de classificació					
Ajuntament	Comarca	Nombre de places per 1.000 habitants	% places de personal FUNCIONARI	% de places de personal LABORAL	% places de personal EVENTUAL	% A1	% A2	% C1	% C2	% AP	Índex de tecnificació
Montclar	Berguedà	14,7	100 %	0 %	0,0 %	50 %	0 %	50 %	0 %	0 %	50 %
Montesquiu	Osona	10,5	45 %	55 %	0,0 %	27 %	0 %	18 %	27 %	27 %	27 %
Montgat	Maresme	8,1	43 %	56 %	1,0 %	12 %	24 %	26 %	29 %	9 %	37 %
Montmajor	Berguedà	31,8	27 %	73 %	0,0 %	7 %	7 %	20 %	0 %	67 %	13 %
Montmaneu	Anoia	19,0	67 %	33 %	0,0 %	0 %	33 %	33 %	0 %	33 %	33 %
Montmeló	Vallès Oriental	16,5	36 %	64 %	0,0 %	4 %	20 %	21 %	27 %	28 %	24 %
Montornès del Vallès	Vallès Oriental	17,1	56 %	44 %	0,0 %	8 %	21 %	20 %	41 %	10 %	30 %
Montseny	Vallès Oriental	13,8	20 %	80 %	0,0 %	20 %	0 %	20 %	20 %	40 %	20 %
Mura	Bages	26,0	33 %	67 %	0,0 %	17 %	0 %	17 %	33 %	33 %	17 %
Navarcles	Bages	14,7	26 %	74 %	0,0 %	7 %	35 %	12 %	29 %	17 %	42 %
Navàs	Bages	14,2	24 %	76 %	0,0 %	6 %	32 %	19 %	24 %	20 %	38 %
Olèrdola	Alt Penedès	9,9	68 %	29 %	2,6 %	16 %	19 %	16 %	5 %	43 %	35 %
Olesa de Bonesvalls	Alt Penedès	15,1	24 %	76 %	0,0 %	10 %	10 %	24 %	14 %	41 %	21 %
Olesa de Montserrat	Baix Llobregat	10,2	61 %	37 %	0,0 %	19 %	14 %	34 %	26 %	7 %	33 %
Olivella	Garraf	8,0	79 %	21 %	0,0 %	9 %	12 %	24 %	21 %	33 %	21 %
Olost	Osona	17,6	38 %	62 %	0,0 %	10 %	5 %	5 %	33 %	48 %	14 %
Olvan	Berguedà	19,5	18 %	82 %	0,0 %	12 %	0 %	24 %	18 %	47 %	12 %
Orís	Osona	8,8	33 %	67 %	0,0 %	33 %	0 %	0 %	33 %	33 %	33 %
Orpí	Anoia	32,5	20 %	80 %	0,0 %	20 %	0 %	0 %	40 %	40 %	20 %
Òrrius	Maresme	18,0	36 %	64 %	0,0 %	29 %	0 %	29 %	43 %	0 %	29 %
Pacs del Penedès	Alt Penedès	16,4	13 %	87 %	0,0 %	13 %	7 %	20 %	40 %	20 %	20 %
Palafolls	Maresme	13,2	39 %	60 %	0,8 %	9 %	17 %	18 %	42 %	13 %	26 %
Palau-solità i Plegamans	Vallès Occidental	14,3	32 %	67 %	0,9 %	5 %	25 %	28 %	37 %	4 %	31 %
Pallejà	Baix Llobregat	11,9	39 %	61 %	0,0 %	5 %	24 %	15 %	40 %	16 %	29 %
Palma de Cervelló, la	Baix Llobregat	11,9	67 %	33 %	0,0 %	6 %	19 %	17 %	44 %	14 %	25 %
Papiol, el	Baix Llobregat	12,8	44 %	56 %	0,0 %	7 %	19 %	20 %	50 %	4 %	26 %

Dimensionament de la plantilla			Anàlisi de composició de la plantilla per tipologia de personal			Anàlisi de composició de la plantilla per subgrups de classificació					
Ajuntament	Comarca	Nombre de places per 1.000 habitants	% places de personal FUNCIONARI	% de places de personal LABORAL	% places de personal EVENTUAL	% A1	% A2	% C1	% C2	% AP	Índex de tecnificació
Parets del Vallès	Vallès Oriental	15,9	37 %	63 %	0,0 %	8 %	28 %	25 %	31 %	8 %	36 %
Perafita	Osona	26,7	9 %	91 %	0,0 %	9 %	9 %	18 %	27 %	36 %	18 %
Piera	Anoia	5,8	42 %	58 %	0,0 %	11 %	4 %	8 %	46 %	30 %	16 %
Pineda de Mar	Maresme	10,5	57 %	42 %	0,3 %	6 %	15 %	21 %	41 %	17 %	21 %
Pla del Penedès, el	Alt Penedès	15,3	25 %	75 %	0,0 %	5 %	5 %	20 %	40 %	30 %	10 %
Pobla de Claramunt, la	Anoia	24,0	13 %	87 %	0,0 %	6 %	11 %	21 %	40 %	23 %	17 %
Pobla de Lillet, la	Berguedà	14,1	20 %	80 %	0,0 %	13 %	0 %	27 %	13 %	47 %	13 %
Polinyà	Vallès Occidental	16,8	52 %	48 %	0,0 %	5 %	27 %	31 %	28 %	10 %	31 %
Pont de Vilomara i Rocafort, el	Bages	11,2	7 %	93 %	0,0 %	2 %	9 %	13 %	16 %	60 %	11 %
Pontons	Alt Penedès	22,9	17 %	83 %	0,0 %	0 %	8 %	17 %	42 %	33 %	8 %
Prat de Llobregat, el	Baix Llobregat	9,5	69 %	29 %	1,9 %	10 %	19 %	15 %	42 %	14 %	29 %
Prats de Luçanès	Osona	12,5	24 %	76 %	0,0 %	6 %	15 %	33 %	12 %	33 %	21 %
Prats de Rei	Anoia	14,5	13 %	88 %	0,0 %	13 %	13 %	13 %	25 %	38 %	25 %
Premià de Dalt	Maresme	12,2	37 %	61 %	1,6 %	10 %	24 %	22 %	25 %	18 %	34 %
Premià de Mar	Maresme	9,2	85 %	13 %	1,9 %	16 %	17 %	26 %	35 %	6 %	32 %
Puigdàlber	Alt Penedès	9,1	40 %	60 %	0,0 %	20 %	0 %	20 %	20 %	40 %	20 %
Puig-reig	Berguedà	12,4	23 %	77 %	0,0 %	36 %	11 %	13 %	21 %	19 %	47 %
Pujalt	Anoia	24,3	100 %	0 %	0,0 %	20 %	0 %	20 %	40 %	20 %	20 %
Quar la	Berguedà	19,6	100 %	0 %	0,0 %	100 %	0 %	0 %	0 %	0 %	100 %
Rajadell	Bages	23,7	31 %	69 %	0,0 %	15 %	0 %	15 %	46 %	23 %	15 %
Rellinars	Vallès Occidental	16,1	43 %	57 %	0,0 %	14 %	21 %	14 %	7 %	43 %	36 %
Ripollet	Vallès Occidental	7,1	52 %	48 %	0,4 %	7 %	18 %	29 %	34 %	12 %	25 %
Roca del Vallès, la	Vallès Oriental	12,4	59 %	41 %	0,0 %	17 %	9 %	31 %	29 %	14 %	26 %
Roda de Ter	Osona	9,5	31 %	69 %	0,0 %	28 %	30 %	15 %	8 %	20 %	57 %
Rubí	Vallès Occidental	9,4	70 %	28 %	1,5 %	15 %	29 %	17 %	31 %	8 %	44 %

Dimensionament de la plantilla			Anàlisi de composició de la plantilla per tipologia de personal			Anàlisi de composició de la plantilla per subgrups de classificació					
Ajuntament	Comarca	Nombre de places per 1.000 habitants	% places de personal FUNCIONARI	% de places de personal LABORAL	% places de personal EVENTUAL	% A1	% A2	% C1	% C2	% AP	Índex de tecnificació
Rubió	Anoia	25,4	50 %	50 %	0,0 %	0 %	17 %	0 %	33 %	50 %	17 %
Rupit i Pruit	Osona	27,0	13 %	88 %	0,0 %	13 %	13 %	0 %	38 %	38 %	25 %
Sabadell	Vallès Occidental	7,9	86 %	12 %	1,2 %	16 %	18 %	18 %	33 %	15 %	34 %
Sagàs	Berguedà	13,2	0 %	100 %	0,0 %	0 %	0 %	50 %	50 %	0 %	0 %
Saldes	Berguedà	21,2	50 %	50 %	0,0 %	17 %	0 %	17 %	33 %	33 %	17 %
Sallent	Bages	19,5	21 %	79 %	0,8 %	5 %	15 %	34 %	39 %	7 %	20 %
Sant Adrià del Besòs	Barcelonès	9,1	89 %	11 %	0,6 %	10 %	23 %	29 %	32 %	6 %	33 %
Sant Agustí de Lluçanès	Osona	21,7	50 %	50 %	0,0 %	50 %	0 %	50 %	0 %	0 %	50 %
Sant Andreu de la Barca	Baix Llobregat	7,5	80 %	18 %	1,5 %	12 %	18 %	29 %	37 %	5 %	30 %
Sant Andreu de Llavaneres	Maresme	11,1	52 %	48 %	0,0 %	19 %	12 %	13 %	45 %	10 %	31 %
Sant Antoni de Vilamajor	Vallès Oriental	9,2	49 %	51 %	0,0 %	10 %	12 %	19 %	37 %	22 %	22 %
Sant Bartomeu del Grau	Osona	15,3	36 %	64 %	0,0 %	14 %	7 %	29 %	21 %	29 %	21 %
Sant Boi de Llobregat	Baix Llobregat	8,3	93 %	6 %	0,7 %	15 %	20 %	32 %	20 %	12 %	35 %
Sant Boi de Lluçanès	Osona	24,4	14 %	86 %	0,0 %	14 %	0 %	14 %	43 %	29 %	14 %
Sant Cebrià de Vallalta	Maresme	15,4	56 %	44 %	0,0 %	13 %	13 %	18 %	38 %	18 %	25 %
Sant Celoni	Vallès Oriental	11,4	38 %	62 %	0,0 %	6 %	30 %	17 %	33 %	14 %	36 %
Sant Climent de Llobregat	Baix Llobregat	16,7	46 %	54 %	0,0 %	11 %	9 %	31 %	29 %	20 %	20 %
Sant Cugat del Vallès	Vallès Occidental	7,4	70 %	27 %	2,6 %	13 %	19 %	23 %	27 %	17 %	33 %
Sant Cugat Sesgarrigues	Alt Penedès	18,9	21 %	79 %	0,0 %	11 %	21 %	32 %	5 %	32 %	32 %
Sant Esteve de Palautordera	Vallès Oriental	9,0	30 %	70 %	0,0 %	11 %	15 %	4 %	26 %	44 %	26 %
Sant Esteve Sesrovires	Baix Llobregat	22,4	42 %	58 %	0,0 %	6 %	14 %	20 %	52 %	7 %	21 %
Sant Feliu de Codines	Vallès Oriental	8,6	36 %	64 %	0,0 %	4 %	11 %	13 %	33 %	40 %	15 %
Sant Feliu de Llobregat	Baix Llobregat	7,7	63 %	35 %	2,0 %	11 %	17 %	41 %	24 %	7 %	28 %
Sant Feliu Sasserra	Bages	11,3	29 %	71 %	0,0 %	14 %	14 %	14 %	14 %	43 %	29 %
Sant Fost de Campsentelles	Vallès Oriental	9,4	85 %	15 %	0,0 %	16 %	16 %	26 %	36 %	5 %	33 %
Sant Fruitós de Bages	Bages	13,0	59 %	41 %	0,0 %	9 %	16 %	31 %	26 %	19 %	24 %

Dimensionament de la plantilla			Anàlisi de composició de la plantilla per tipologia de personal			Anàlisi de composició de la plantilla per subgrups de classificació					
Ajuntament	Comarca	Nombre de places per 1.000 habitants	% places de personal FUNCIONARI	% de places de personal LABORAL	% places de personal EVENTUAL	% A1	% A2	% C1	% C2	% AP	Índex de tecnificació
Sant Hipòlit de Voltregà	Osona	7,9	29 %	71 %	0,0 %	25 %	25 %	7 %	11 %	32 %	50 %
Sant Iscle de Vallalta	Maresme	22,9	12 %	88 %	0,0 %	6 %	9 %	12 %	30 %	42 %	15 %
Sant Jaume de Frontanyà	Berguedà	35,7	100 %	0 %	0,0 %	100 %	0 %	0 %	0 %	0 %	100 %
Sant Joan de Vilatorrada	Bages	13,8	48 %	51 %	1,3 %	7 %	26 %	16 %	39 %	11 %	34 %
Sant Joan Despi	Baix Llobregat	7,2	91 %	8 %	0,8 %	10 %	20 %	16 %	50 %	5 %	29 %
Sant Julià de Cerdanyola	Berguedà	63,8	13 %	87 %	0,0 %	7 %	0 %	13 %	33 %	47 %	7 %
Sant Julià de Vilatorrada	Osona	11,1	29 %	71 %	0,0 %	9 %	14 %	14 %	20 %	43 %	23 %
Sant Just Desvern	Baix Llobregat	9,8	65 %	32 %	1,1 %	12 %	19 %	37 %	31 %	1 %	31 %
Sant Llorenç d'Hortons	Alt Penedès	13,8	53 %	47 %	0,0 %	6 %	6 %	50 %	18 %	21 %	12 %
Sant Llorenç Savall	Vallès Occidental	8,8	59 %	41 %	0,0 %	9 %	32 %	27 %	9 %	23 %	41 %
Sant Martí d'Albars	Osona	28,0	33 %	67 %	0,0 %	33 %	0 %	33 %	0 %	33 %	33 %
Sant Martí de Centelles	Osona	11,8	36 %	64 %	0,0 %	14 %	7 %	14 %	29 %	36 %	21 %
Sant Martí de Tous	Anoia	9,7	50 %	50 %	0,0 %	25 %	8 %	17 %	17 %	33 %	33 %
Sant Martí Sarroca	Alt Penedès	8,2	26 %	70 %	3,7 %	15 %	8 %	27 %	15 %	35 %	23 %
Sant Martí Sesgueioles	Anoia	26,2	22 %	78 %	0,0 %	11 %	0 %	11 %	22 %	56 %	11 %
Sant Mateu de Bages	Bages	16,3	10 %	90 %	0,0 %	10 %	20 %	30 %	0 %	40 %	30 %
Sant Pere de Ribes	Garraf	8,8	45 %	55 %	0,0 %	6 %	19 %	22 %	38 %	15 %	25 %
Sant Pere de Riudebitlles	Alt Penedès	13,7	27 %	73 %	0,0 %	3 %	0 %	27 %	24 %	45 %	3 %
Sant Pere de Torelló	Osona	14,9	16 %	84 %	0,0 %	3 %	14 %	19 %	14 %	51 %	16 %
Sant Pere de Vilamajor	Vallès Oriental	8,8	56 %	44 %	0,0 %	10 %	15 %	29 %	10 %	37 %	24 %
Sant Pere Sallavinera	Anoia	25,2	50 %	50 %	0,0 %	25 %	0 %	25 %	0 %	50 %	25 %
Sant Pol de Mar	Maresme	17,0	38 %	62 %	0,0 %	5 %	13 %	24 %	38 %	19 %	18 %
Sant Quintí de Mediona	Alt Penedès	16,9	23 %	78 %	0,0 %	8 %	20 %	13 %	25 %	35 %	28 %
Sant Quirze de Besora	Osona	10,3	32 %	68 %	0,0 %	5 %	18 %	23 %	32 %	23 %	23 %
Sant Quirze del Vallès	Vallès Occidental	10,6	88 %	12 %	0,5 %	13 %	24 %	27 %	20 %	15 %	37 %
Sant Quirze Safaja	Moianès	15,2	60 %	40 %	0,0 %	10 %	10 %	20 %	30 %	30 %	20 %

Dimensionament de la plantilla			Anàlisi de composició de la plantilla per tipologia de personal			Anàlisi de composició de la plantilla per subgrups de classificació					
Ajuntament	Comarca	Nombre de places per 1.000 habitants	% places de personal FUNCIONARI	% de places de personal LABORAL	% places de personal EVENTUAL	% A1	% A2	% C1	% C2	% AP	Índex de tecnificació
Sant Sadurní d'Anoia	Alt Penedès	15,0	25 %	75 %	0,0 %	11 %	15 %	19 %	45 %	11 %	26 %
Sant Sadurní d'Osormort	Osona	52,6	50 %	50 %	0,0 %	50 %	0 %	0 %	25 %	25 %	50 %
Sant Salvador de Guardiola	Bages	14,5	38 %	62 %	0,0 %	11 %	21 %	19 %	28 %	21 %	32 %
Sant Vicenç de Castellet	Bages	12,4	41 %	59 %	0,0 %	7 %	19 %	11 %	39 %	24 %	25 %
Sant Vicenç de Montalt	Maresme	16,7	46 %	54 %	0,0 %	6 %	17 %	17 %	49 %	11 %	23 %
Sant Vicenç de Torelló	Osona	10,6	68 %	32 %	0,0 %	18 %	0 %	32 %	27 %	23 %	18 %
Sant Vicenç dels Horts	Baix Llobregat	9,9	55 %	44 %	0,4 %	8 %	18 %	25 %	30 %	18 %	27 %
Santa Cecília de Voltregà	Osona	16,8	33 %	67 %	0,0 %	33 %	0 %	0 %	67 %	0 %	33 %
Santa Coloma de Cervelló	Baix Llobregat	10,6	68 %	32 %	0,0 %	16 %	24 %	18 %	32 %	10 %	40 %
Santa Coloma de Gramenet	Barcelonès	5,8	69 %	29 %	1,6 %	15 %	18 %	31 %	34 %	3 %	33 %
Santa Eugènia de Berga	Osona	10,2	35 %	65 %	0,0 %	22 %	4 %	22 %	35 %	17 %	26 %
Santa Eulàlia de Riuprimer	Osona	4,3	83 %	17 %	0,0 %	33 %	0 %	33 %	17 %	17 %	33 %
Santa Eulàlia de Ronçana	Vallès Oriental	11,4	35 %	65 %	0,0 %	8 %	17 %	19 %	33 %	23 %	26 %
Santa Fe del Penedès	Alt Penedès	26,5	20 %	80 %	0,0 %	0 %	20 %	10 %	40 %	30 %	20 %
Santa Margarida de Montbui	Anoia	6,8	36 %	64 %	0,0 %	7 %	4 %	13 %	42 %	33 %	12 %
Santa Margarida i els Monjos	Alt Penedès	11,9	47 %	52 %	1,1 %	11 %	9 %	32 %	33 %	14 %	20 %
Santa Maria de Besora	Osona	24,8	0 %	100 %	0,0 %	25 %	0 %	25 %	0 %	50 %	25 %
Santa Maria de Martorelles	Vallès Oriental	10,2	44 %	56 %	0,0 %	11 %	0 %	22 %	11 %	56 %	11 %
Santa Maria de Merlès	Berguedà	11,1	0 %	100 %	0,0 %	0 %	0 %	50 %	65 %	0 %	0 %
Santa Maria de Miralles	Anoia	23,3	67 %	33 %	0,0 %	33 %	33 %	0 %	33 %	0 %	67 %
Santa Maria de Palautordera	Vallès Oriental	10,8	46 %	54 %	0,0 %	4 %	27 %	20 %	29 %	20 %	31 %
Santa Maria d'Oló	Moianès	19,7	5 %	95 %	0,0 %	5 %	33 %	19 %	5 %	38 %	38 %
Santa Perpètua de Mogoda	Vallès Occidental	15,3	48 %	51 %	0,5 %	6 %	24 %	19 %	36 %	14 %	31 %
Santa Susanna	Maresme	21,4	45 %	54 %	1,3 %	9 %	12 %	22 %	43 %	14 %	21 %
Santpedor	Bages	11,4	56 %	43 %	1,2 %	9 %	25 %	18 %	34 %	14 %	34 %

Dimensionament de la plantilla			Anàlisi de composició de la plantilla per tipologia de personal			Anàlisi de composició de la plantilla per subgrups de classificació					
Ajuntament	Comarca	Nombre de places per 1.000 habitants	% places de personal FUNCIONARI	% de places de personal LABORAL	% places de personal EVENTUAL	% A1	% A2	% C1	% C2	% AP	Índex de tecnificació
Sentmenat	Vallès Occidental	12,4	38 %	62 %	0,0 %	8 %	17 %	15 %	39 %	22 %	25 %
Seva	Osona	11,1	37 %	63 %	0,0 %	7 %	12 %	17 %	41 %	22 %	20 %
Sitges	Garraf	13,0	57 %	42 %	0,9 %	10 %	16 %	25 %	39 %	10 %	26 %
Sobremunt	Osona	38,5	33 %	67 %	0,0 %	33 %	0 %	0 %	33 %	33 %	33 %
Sora	Osona	23,7	20 %	80 %	0,0 %	20 %	0 %	0 %	60 %	20 %	20 %
Subirats	Alt Penedès	10,5	55 %	45 %	0,0 %	3 %	12 %	30 %	42 %	12 %	15 %
Súria	Bages	12,5	49 %	50 %	1,4 %	10 %	29 %	11 %	30 %	21 %	38 %
Tagamanent	Vallès Oriental	27,7	22 %	78 %	0,0 %	22 %	0 %	22 %	22 %	33 %	22 %
Talamanca	Bages	36,0	25 %	75 %	0,0 %	22 %	0 %	22 %	22 %	33 %	22 %
Taradell	Osona	6,4	35 %	65 %	0,0 %	7 %	7 %	14 %	26 %	47 %	14 %
Tavèrnoles	Osona	12,2	50 %	50 %	0,0 %	50 %	0 %	25 %	25 %	0 %	50 %
Tavertet	Osona	61,9	14 %	86 %	0,0 %	14 %	0 %	0 %	43 %	43 %	14 %
Teià	Maresme	13,5	39 %	60 %	1,1 %	7 %	11 %	14 %	43 %	25 %	18 %
Terrassa	Vallès Occidental	10,2	86 %	14 %	0,4 %	16 %	28 %	20 %	28 %	8 %	44 %
Tiana	Maresme	7,9	38 %	62 %	0,0 %	13 %	13 %	27 %	31 %	17 %	25 %
Tona	Osona	8,5	39 %	61 %	0,0 %	7 %	28 %	25 %	28 %	11 %	35 %
Tordera	Maresme	10,7	30 %	69 %	1,0 %	10 %	16 %	17 %	41 %	15 %	26 %
Torelló	Osona	8,0	53 %	47 %	0,0 %	7 %	23 %	27 %	29 %	14 %	30 %
Torre de Claramunt, la	Anoia	8,0	42 %	55 %	3,2 %	10 %	7 %	27 %	33 %	23 %	17 %
Torre de Llobregat	Alt Penedès	11,9	12 %	88 %	0,0 %	12 %	18 %	18 %	35 %	18 %	29 %
Torrelles de Foix	Alt Penedès	3,6	36 %	64 %	0,0 %	14 %	0 %	9 %	45 %	32 %	14 %
Torrelles de Llobregat	Baix Llobregat	11,3	42 %	58 %	0,0 %	7 %	9 %	33 %	38 %	13 %	16 %
Ullastrell	Vallès Occidental	11,0	52 %	48 %	0,0 %	9 %	13 %	39 %	22 %	17 %	22 %
Vacarisses	Vallès Occidental	14,1	60 %	40 %	0,0 %	14 %	17 %	30 %	37 %	2 %	31 %
Vallbona d'Anoia	Anoia	8,7	8 %	92 %	0,0 %	8 %	0 %	42 %	0 %	50 %	8 %
Vallcebre	Berguedà	15,5	25 %	75 %	0,0 %	25 %	0 %	25 %	0 %	50 %	25 %

Dimensionament de la plantilla			Anàlisi de composició de la plantilla per tipologia de personal			Anàlisi de composició de la plantilla per subgrups de classificació					
Ajuntament	Comarca	Nombre de places per 1.000 habitants	% places de personal FUNCIONARI	% de places de personal LABORAL	% places de personal EVENTUAL	% A1	% A2	% C1	% C2	% AP	Índex de tecnificació
Vallgorguina	Vallès Oriental	9,2	79 %	21 %	0,0 %	25 %	7 %	18 %	14 %	36 %	32 %
Vallirana	Baix Llobregat	9,8	46 %	54 %	0,0 %	7 %	30 %	26 %	30 %	7 %	37 %
Vallromanes	Vallès Oriental	16,6	44 %	56 %	0,0 %	7 %	14 %	9 %	42 %	28 %	21 %
Veciana	Anoia	16,8	33 %	67 %	0,0 %	33 %	0 %	33 %	0 %	33 %	33 %
Vic	Osona	6,5	85 %	13 %	1,9 %	8 %	23 %	27 %	35 %	7 %	31 %
Vilada	Berguedà	30,7	15 %	85 %	0,0 %	8 %	0 %	23 %	31 %	38 %	8 %
Viladecans	Baix Llobregat	7,3	86 %	12 %	2,3 %	16 %	22 %	24 %	31 %	7 %	38 %
Viladecavalls	Vallès Occidental	17,6	40 %	60 %	0,0 %	5 %	24 %	21 %	40 %	10 %	29 %
Vilafranca del Penedès	Alt Penedès	10,4	28 %	71 %	1,2 %	6 %	28 %	19 %	41 %	5 %	35 %
Vilalba Sasserra	Vallès Oriental	18,5	7 %	93 %	0,0 %	0 %	14 %	29 %	21 %	36 %	14 %
Vilanova de Sau	Osona	25,5	25 %	75 %	0,0 %	25 %	0 %	13 %	0 %	63 %	25 %
Vilanova del Camí	Anoia	10,8	18 %	81 %	0,7 %	9 %	10 %	10 %	39 %	32 %	18 %
Vilanova del Vallès	Vallès Oriental	12,1	49 %	51 %	0,0 %	4 %	16 %	21 %	36 %	22 %	21 %
Vilanova i la Geltrú	Garraf	11,5	67 %	32 %	0,9 %	12 %	22 %	21 %	37 %	8 %	34 %
Vilassar de Dalt	Maresme	16,4	42 %	58 %	0,0 %	8 %	19 %	20 %	34 %	19 %	27 %
Vilassar de Mar	Maresme	7,5	58 %	41 %	0,6 %	8 %	17 %	23 %	36 %	16 %	25 %
Vilobí del Penedès	Alt Penedès	22,2	8 %	92 %	0,0 %	4 %	4 %	44 %	16 %	32 %	8 %
Viver i Serrateix	Berguedà	11,4	0 %	100 %	0,0 %	0 %	0 %	50 %	50 %	0 %	0 %

COMPOSICIÓ DE LA PLANTILLA PER SUBGRUP DE CLASSIFICACIÓ I TIPOLOGIA DE PERSONAL													
Ajuntament	Comarca	% A1	% A2	% C1	% C2	% AP	Índex de tecnificació						
								% A1	% A2	% C1	% C2	% AP	Índex de tecnificació
PERSONAL FUNCIONARI							PERSONAL LABORAL						
Abrera	Baix Llobregat	14 %	19 %	13 %	54 %	0 %	33 %	4 %	37 %	9 %	32 %	19 %	41 %
Aguilar de Segarra	Bages	50 %	0 %	50 %	0 %	0 %	50 %	0 %	0 %	0 %	55 %	45 %	0 %
Aiguafreda	Vallès Oriental	21 %	16 %	21 %	5 %	37 %	37 %	0 %	0 %	0 %	0 %	100 %	0 %
Alella	Maresme	19 %	2 %	19 %	57 %	0 %	21 %	2 %	31 %	19 %	29 %	19 %	33 %
Alpens	Osona	33 %	0 %	67 %	0 %	0 %	33 %	0 %	0 %	29 %	14 %	57 %	0 %
Ametlla del Vallès, l'	Vallès Oriental	28 %	11 %	19 %	39 %	3 %	39 %	9 %	25 %	19 %	24 %	24 %	34 %
Arenys de Mar	Maresme	16 %	8 %	29 %	46 %	1 %	24 %	2 %	18 %	13 %	20 %	48 %	20 %
Arenys de Munt	Maresme	13 %	17 %	23 %	38 %	9 %	30 %	8 %	21 %	0 %	17 %	54 %	29 %
Argençola	Anoia	50 %	50 %	0 %	0 %	0 %	100 %	0 %	0 %	0 %	50 %	50 %	0 %
Argentona	Maresme	10 %	15 %	35 %	40 %	0 %	25 %	3 %	39 %	12 %	22 %	24 %	42 %
Artés	Bages	19 %	13 %	19 %	50 %	0 %	31 %	0 %	7 %	44 %	26 %	23 %	7 %
Avià	Berguedà	20 %	20 %	60 %	0 %	0 %	40 %	0 %	13 %	11 %	55 %	21 %	13 %
Avinyó	Bages	40 %	0 %	20 %	20 %	20 %	40 %	3 %	20 %	33 %	17 %	27 %	23 %
Avinyonet del Penedès	Alt Penedès	0 %	25 %	50 %	25 %	0 %	25 %	8 %	50 %	33 %	8 %	0 %	58 %
Badalona	Barcelonès	12 %	21 %	27 %	38 %	1 %	34 %	4 %	27 %	6 %	50 %	13 %	31 %
Badia del Vallès	Vallès Occidental	13 %	35 %	24 %	28 %	0 %	48 %	0 %	20 %	20 %	51 %	10 %	20 %
Bagà	Berguedà	20 %	0 %	40 %	20 %	20 %	20 %	9 %	0 %	18 %	18 %	55 %	9 %
Balenya	Osona	29 %	7 %	0 %	21 %	43 %	36 %	0 %	22 %	13 %	26 %	39 %	22 %
Balsareny	Bages	16 %	20 %	24 %	16 %	24 %	36 %	4 %	36 %	20 %	16 %	24 %	40 %
Barberà del Vallès	Vallès Occidental	11 %	21 %	14 %	38 %	16 %	32 %	2 %	24 %	28 %	29 %	17 %	26 %
Barcelona	Barcelonès	14 %	9 %	55 %	10 %	0 %	23 %	8 %	0 %	10 %	67 %	14 %	8 %
Begues	Baix Llobregat	11 %	13 %	27 %	44 %	2 %	24 %	5 %	14 %	41 %	24 %	16 %	19 %
Berga	Berguedà	15 %	11 %	30 %	43 %	1 %	26 %	5 %	12 %	24 %	29 %	31 %	17 %
Bigues i Riells del Fai	Vallès Oriental	13 %	15 %	38 %	32 %	2 %	28 %	1 %	22 %	29 %	22 %	25 %	24 %
Borredà	Berguedà	50 %	0 %	25 %	25 %	0 %	50 %	0 %	0 %	33 %	0 %	67 %	0 %
Brull, el	Osona	50 %	0 %	0 %	50 %	0 %	50 %	0 %	0 %	50 %	0 %	50 %	0 %

COMPOSICIÓ DE LA PLANTILLA PER SUBGRUP DE CLASSIFICACIÓ I TIPOLOGIA DE PERSONAL													
Ajuntament	Comarca	% A1	% A2	% C1	% C2	% AP	índex de tecnificació	% A1	% A2	% C1	% C2	% AP	índex de tecnificació
		PERSONAL FUNCIONARI						PERSONAL LABORAL					
Cabanyes, les	Alt Penedès	33 %	33 %	33 %	0 %	0 %	67 %	0 %	5 %	0 %	45 %	50 %	5 %
Cabrera d'Anoia	Anoia	14 %	0 %	14 %	57 %	14 %	14 %	0 %	0 %	0 %	11 %	89 %	0 %
Cabrera de Mar	Maresme	17 %	9 %	15 %	55 %	4 %	26 %	0 %	26 %	16 %	11 %	47 %	26 %
Cabrils	Maresme	14 %	14 %	25 %	45 %	2 %	27 %	0 %	13 %	11 %	56 %	20 %	13 %
Calaf	Anoia	13 %	26 %	13 %	35 %	13 %	39 %	4 %	30 %	16 %	30 %	21 %	33 %
Calders	Moianès	17 %	33 %	0 %	17 %	33 %	50 %	0 %	10 %	10 %	70 %	10 %	10 %
Caldes de Montbui	Vallès Oriental	12 %	24 %	26 %	33 %	4 %	36 %	4 %	51 %	15 %	8 %	23 %	55 %
Caldes d'Estrac	Maresme	13 %	10 %	53 %	18 %	8 %	23 %	5 %	16 %	0 %	37 %	42 %	21 %
Calella	Maresme	6 %	6 %	15 %	69 %	2 %	13 %	4 %	24 %	18 %	8 %	46 %	28 %
Calldetenes	Osona	33 %	17 %	17 %	17 %	17 %	50 %	3 %	10 %	24 %	21 %	41 %	14 %
Callús	Bages	33 %	33 %	33 %	0 %	0 %	67 %	0 %	55 %	14 %	18 %	14 %	55 %
Calonge de Segarra	Anoia	50 %	0 %	50 %	0 %	0 %	50 %	0 %	0 %	67 %	0 %	33 %	0 %
Campins	Vallès Oriental	75 %	0 %	25 %	0 %	0 %	75 %	0 %	0 %	25 %	25 %	50 %	0 %
Canet de Mar	Maresme	19 %	6 %	25 %	47 %	3 %	25 %	4 %	18 %	17 %	27 %	34 %	22 %
Canovelles	Vallès Oriental	19 %	13 %	10 %	57 %	1 %	32 %	7 %	22 %	25 %	31 %	15 %	29 %
Cànoves i Samalús	Vallès Oriental	0 %	10 %	30 %	60 %	0 %	10 %	0 %	0 %	9 %	55 %	36 %	0 %
Canyelles	Garraf	22 %	0 %	0 %	11 %	67 %	22 %	8 %	15 %	27 %	32 %	17 %	24 %
Capellades	Anoia	14 %	5 %	0 %	77 %	5 %	18 %	4 %	17 %	0 %	21 %	58 %	21 %
Capolat	Berguedà	50 %	0 %	0 %	50 %	0 %	50 %	-	-	-	-	-	-
Cardedeu	Vallès Oriental	13 %	10 %	20 %	56 %	1 %	24 %	4 %	30 %	11 %	24 %	30 %	34 %
Cardona	Bages	24 %	12 %	28 %	36 %	0 %	36 %	0 %	28 %	0 %	55 %	17 %	28 %
Carme	Anoia	100 %	0 %	0 %	0 %	0 %	100 %	0 %	0 %	9 %	55 %	36 %	0 %
Casserres	Berguedà	100 %	0 %	0 %	0 %	0 %	100 %	0 %	5 %	21 %	53 %	21 %	5 %
Castellar de n'Hug	Berguedà	100 %	0 %	0 %	0 %	0 %	100 %	0 %	0 %	33 %	33 %	33 %	0 %
Castellar del Riu	Berguedà	50 %	50 %	0 %	0 %	0 %	100 %	0 %	0 %	33 %	33 %	33 %	0 %
Castellar del Vallès	Vallès Occidental	19 %	23 %	18 %	38 %	1 %	42 %	25 %	7 %	21 %	28 %	18 %	32 %

COMPOSICIÓ DE LA PLANTILLA PER SUBGRUP DE CLASSIFICACIÓ I TIPOLOGIA DE PERSONAL													
Ajuntament	Comarca	% A1	% A2	% C1	% C2	% AP	índex de tecnificació	% A1	% A2	% C1	% C2	% AP	índex de tecnificació
		PERSONAL FUNCIONARI						PERSONAL LABORAL					
Castellbell i el Vilar	Bages	20 %	0 %	20 %	20 %	40 %	20 %	3 %	30 %	18 %	12 %	36 %	33 %
Castellbisbal	Vallès Occidental	17 %	17 %	20 %	44 %	0 %	34 %	0 %	39 %	17 %	24 %	19 %	39 %
Castellcir	Moianès	40 %	0 %	60 %	0 %	0 %	40 %	0 %	17 %	17 %	17 %	50 %	17 %
Castelldefels	Baix Llobregat	13 %	27 %	28 %	32 %	0 %	40 %	0 %	33 %	21 %	25 %	21 %	33 %
Castellet i la Gornal	Alt Penedès	30 %	0 %	40 %	30 %	0 %	30 %	0 %	10 %	40 %	20 %	30 %	10 %
Castellfollit de Riubregós	Anoia	100 %	0 %	0 %	0 %	0 %	100 %	0 %	0 %	67 %	0 %	33 %	0 %
Castellfollit del Boix	Bages	-	-	-	-	-	-	-	-	-	-	-	-
Castellgalí	Bages	23 %	23 %	31 %	8 %	15 %	46 %	0 %	13 %	0 %	40 %	47 %	13 %
Castellolí	Anoia	67 %	0 %	33 %	0 %	0 %	67 %	0 %	0 %	50 %	25 %	25 %	0 %
Castellterçol	Moianès	20 %	40 %	20 %	20 %	0 %	60 %	0 %	0 %	0 %	30 %	70 %	0 %
Castellví de la Marca	Alt Penedès	25 %	13 %	50 %	13 %	0 %	38 %	0 %	21 %	29 %	29 %	21 %	21 %
Castellví de Rosanes	Baix Llobregat	25 %	25 %	17 %	33 %	0 %	50 %	0 %	17 %	0 %	17 %	67 %	17 %
Centelles	Osona	24 %	15 %	15 %	18 %	27 %	39 %	9 %	30 %	9 %	30 %	22 %	39 %
Cercs	Berguedà	20 %	60 %	20 %	0 %	0 %	80 %	0 %	11 %	26 %	33 %	30 %	11 %
Cerdanyola del Vallès	Vallès Occidental	17 %	15 %	20 %	37 %	10 %	32 %	19 %	32 %	5 %	27 %	17 %	51 %
Cervelló	Baix Llobregat	12 %	21 %	26 %	38 %	3 %	33 %	0 %	7 %	11 %	44 %	37 %	7 %
Collbató	Baix Llobregat	18 %	18 %	36 %	0 %	29 %	36 %	0 %	28 %	28 %	14 %	31 %	28 %
Collsuspina	Moianès	100 %	0 %	0 %	0 %	0 %	100 %	0 %	0 %	0 %	17 %	83 %	0 %
Copons	Anoia	0 %	33 %	67 %	0 %	0 %	33 %	0 %	0 %	0 %	50 %	50 %	0 %
Corbera de Llobregat	Baix Llobregat	17 %	6 %	15 %	56 %	6 %	23 %	16 %	21 %	7 %	36 %	19 %	37 %
Cornellà de Llobregat	Baix Llobregat	13 %	15 %	40 %	23 %	10 %	28 %	6 %	43 %	12 %	20 %	18 %	49 %
Cubelles	Garraf	12 %	8 %	17 %	62 %	0 %	20 %	1 %	6 %	11 %	39 %	42 %	7 %
Dosrius	Maresme	11 %	22 %	22 %	41 %	5 %	32 %	0 %	13 %	4 %	17 %	65 %	13 %
Esparreguera	Baix Llobregat	13 %	13 %	17 %	56 %	1 %	26 %	16 %	23 %	17 %	15 %	30 %	39 %
Esplugues de Llobregat	Baix Llobregat	10 %	13 %	9 %	55 %	13 %	23 %	10 %	35 %	19 %	3 %	32 %	46 %
Espunyola, l'	Berguedà	100 %	0 %	0 %	0 %	0 %	100 %	0 %	0 %	100 %	0 %	0 %	0 %

COMPOSICIÓ DE LA PLANTILLA PER SUBGRUP DE CLASSIFICACIÓ I TIPOLOGIA DE PERSONAL													
Ajuntament	Comarca	% A1	% A2	% C1	% C2	% AP	índex de tecnificació	% A1	% A2	% C1	% C2	% AP	índex de tecnificació
		PERSONAL FUNCIONARI						PERSONAL LABORAL					
Estany, l'	Moianès	20 %	0 %	60 %	20 %	0 %	20 %	0 %	0 %	25 %	25 %	50 %	0 %
Figaró-Montmany	Vallès Oriental	29 %	14 %	0 %	14 %	43 %	43 %	0 %	11 %	11 %	22 %	56 %	11 %
Fígols	Berguedà	50 %	0 %	50 %	0 %	0 %	50 %	-	-	-	-	-	-
Fogars de la Selva	Selva	8 %	8 %	25 %	58 %	0 %	17 %	0 %	0 %	10 %	10 %	80 %	0 %
Fogars de Montclús	Vallès Oriental	33 %	17 %	50 %	0 %	0 %	50 %	0 %	25 %	25 %	0 %	50 %	25 %
Folgueroles	Osona	29 %	14 %	29 %	29 %	0 %	43 %	0 %	0 %	13 %	20 %	67 %	0 %
Fonollosa	Bages	14 %	14 %	57 %	14 %	0 %	29 %	0 %	14 %	21 %	21 %	43 %	14 %
Font-rubí	Alt Penedès	33 %	0 %	44 %	22 %	0 %	33 %	10 %	5 %	30 %	20 %	35 %	15 %
Franqueses del Vallès, les	Vallès Oriental	13 %	21 %	24 %	41 %	1 %	34 %	4 %	52 %	21 %	23 %	0 %	56 %
Gaià	Bages	100 %	0 %	0 %	0 %	0 %	100 %	0 %	0 %	0 %	50 %	50 %	0 %
Gallifa	Vallès Occidental	75 %	0 %	25 %	0 %	0 %	75 %	0 %	0 %	0 %	0 %	100 %	0 %
Garriga, la	Vallès Oriental	14 %	9 %	36 %	39 %	2 %	23 %	19 %	38 %	15 %	9 %	20 %	56 %
Gavà	Baix Llobregat	15 %	14 %	24 %	45 %	1 %	29 %	11 %	35 %	16 %	20 %	18 %	45 %
Gelida	Alt Penedès	12 %	3 %	32 %	47 %	6 %	15 %	2 %	24 %	21 %	18 %	35 %	26 %
Gironella	Berguedà	7 %	14 %	14 %	36 %	29 %	21 %	3 %	33 %	11 %	33 %	19 %	36 %
Gisclareny	Berguedà	100 %	0 %	0 %	0 %	0 %	100 %	-	-	-	-	-	-
Granada, la	Alt Penedès	60 %	0 %	0 %	20 %	20 %	60 %	0 %	0 %	38 %	38 %	25 %	0 %
Granera	Moianès	33 %	0 %	33 %	0 %	33 %	33 %	-	-	-	-	-	-
Granollers	Vallès Oriental	23 %	21 %	18 %	34 %	4 %	44 %	30 %	38 %	13 %	6 %	13 %	68 %
Gualba	Vallès Oriental	13 %	25 %	25 %	38 %	0 %	38 %	0 %	14 %	0 %	14 %	71 %	14 %
Guardiola de Berguedà	Berguedà	50 %	0 %	50 %	0 %	0 %	50 %	0 %	8 %	15 %	46 %	31 %	8 %
Gurb	Osona	27 %	18 %	36 %	9 %	9 %	45 %	0 %	22 %	0 %	33 %	44 %	22 %
Hospitalet de Llobregat, l'	Barcelonès	15 %	17 %	25 %	36 %	7 %	32 %	24 %	24 %	22 %	30 %	0 %	48 %
Hostalets de Pierola, els	Anoia	22 %	0 %	22 %	6 %	50 %	22 %	5 %	10 %	21 %	33 %	31 %	15 %
Igualada	Anoia	8 %	16 %	29 %	46 %	1 %	24 %	4 %	28 %	17 %	33 %	19 %	32 %
Jorba	Anoia	100 %	0 %	0 %	0 %	0 %	100 %	0 %	0 %	13 %	50 %	38 %	0 %

COMPOSICIÓ DE LA PLANTILLA PER SUBGRUP DE CLASSIFICACIÓ I TIPOLOGIA DE PERSONAL													
Ajuntament	Comarca	% A1	% A2	% C1	% C2	% AP	índex de tecnificació	% A1	% A2	% C1	% C2	% AP	índex de tecnificació
		PERSONAL FUNCIONARI						PERSONAL LABORAL					
Llacuna, la	Anoia	100 %	0 %	0 %	0 %	0 %	100 %	8 %	8 %	23 %	38 %	23 %	15 %
Llagosta, la	Vallès Oriental	13 %	7 %	21 %	56 %	2 %	20 %	5 %	16 %	22 %	22 %	35 %	21 %
Lliçà d'Amunt	Vallès Oriental	14 %	19 %	27 %	39 %	0 %	33 %	4 %	12 %	27 %	18 %	40 %	15 %
Lliçà de Vall	Vallès Oriental	9 %	9 %	26 %	56 %	0 %	18 %	1 %	16 %	25 %	28 %	29 %	17 %
Llinars del Vallès	Vallès Oriental	21 %	14 %	22 %	42 %	0 %	36 %	0 %	32 %	11 %	43 %	14 %	32 %
Lluçà	Osona	100 %	0 %	0 %	0 %	0 %	100 %	0 %	0 %	67 %	0 %	33 %	0 %
Malgrat de Mar	Maresme	9 %	9 %	29 %	51 %	1 %	18 %	2 %	21 %	10 %	40 %	27 %	23 %
Malla	Osona	33 %	33 %	0 %	33 %	0 %	67 %	0 %	0 %	0 %	50 %	50 %	0 %
Manlleu	Osona	8 %	22 %	24 %	40 %	5 %	30 %	3 %	27 %	18 %	30 %	21 %	30 %
Manresa	Bages	16 %	24 %	37 %	22 %	1 %	40 %	30 %	9 %	16 %	36 %	9 %	39 %
Marganell	Bages	50 %	0 %	50 %	0 %	0 %	50 %	0 %	0 %	0 %	33 %	67 %	0 %
Martorell	Baix Llobregat	8 %	9 %	11 %	56 %	16 %	17 %	4 %	15 %	12 %	47 %	23 %	19 %
Martorelles	Vallès Oriental	13 %	17 %	19 %	41 %	11 %	30 %	0 %	18 %	9 %	36 %	36 %	18 %
Masies de Roda, les	Osona	60 %	20 %	20 %	0 %	0 %	80 %	0 %	17 %	17 %	17 %	50 %	17 %
Masies de Voltregà, les	Osona	27 %	7 %	47 %	13 %	7 %	33 %	0 %	24 %	24 %	26 %	26 %	24 %
Masnou, el	Maresme	11 %	17 %	27 %	43 %	0 %	28 %	4 %	32 %	19 %	22 %	24 %	36 %
Masquefa	Anoia	10 %	19 %	36 %	36 %	0 %	29 %	0 %	3 %	8 %	30 %	59 %	3 %
Matadepera	Vallès Occidental	17 %	4 %	8 %	69 %	0 %	21 %	24 %	17 %	18 %	25 %	16 %	41 %
Mataró	Maresme	20 %	21 %	18 %	39 %	1 %	41 %	22 %	39 %	15 %	12 %	12 %	61 %
Mediona	Alt Penedès	20 %	0 %	20 %	60 %	0 %	20 %	10 %	14 %	33 %	0 %	43 %	24 %
Moià	Moianès	33 %	10 %	10 %	48 %	0 %	43 %	3 %	16 %	14 %	25 %	41 %	19 %
Molins de Rei	Baix Llobregat	15 %	16 %	25 %	36 %	6 %	32 %	4 %	29 %	23 %	31 %	12 %	33 %
Mollet del Vallès	Vallès Oriental	-	-	-	-	-	-	-	-	-	-	-	-
Monistrol de Calders	Moianès	100 %	0 %	0 %	0 %	0 %	100 %	0 %	38 %	0 %	31 %	31 %	38 %
Monistrol de Montserrat	Bages	21 %	7 %	21 %	21 %	29 %	29 %	5 %	26 %	11 %	26 %	32 %	32 %
Montcada i Reixac	Vallès Occidental	8 %	19 %	23 %	41 %	8 %	27 %	15 %	26 %	29 %	21 %	9 %	41 %

COMPOSICIÓ DE LA PLANTILLA PER SUBGRUP DE CLASSIFICACIÓ I TIPOLOGIA DE PERSONAL													
Ajuntament	Comarca	% A1	% A2	% C1	% C2	% AP	índex de tecnificació	% A1	% A2	% C1	% C2	% AP	índex de tecnificació
		PERSONAL FUNCIONARI						PERSONAL LABORAL					
Montclar	Berguedà	50 %	0 %	50 %	0 %	0 %	50 %	-	-	-	-	-	-
Montesquiu	Osona	60 %	0 %	40 %	0 %	0 %	60 %	0 %	0 %	0 %	50 %	50 %	0 %
Montgat	Maresme	23 %	19 %	16 %	42 %	0 %	42 %	4 %	29 %	33 %	18 %	16 %	33 %
Montmajor	Berguedà	25 %	25 %	0 %	0 %	50 %	50 %	0 %	0 %	27 %	0 %	73 %	0 %
Montmaneu	Anoia	0 %	50 %	50 %	0 %	0 %	50 %	0 %	0 %	0 %	0 %	100 %	0 %
Montmeló	Vallès Oriental	12 %	15 %	35 %	35 %	2 %	27 %	0 %	23 %	13 %	23 %	42 %	23 %
Montornès del Vallès	Vallès Oriental	13 %	21 %	20 %	41 %	4 %	34 %	2 %	21 %	19 %	40 %	17 %	24 %
Montseny	Vallès Oriental	100 %	0 %	0 %	0 %	0 %	100 %	0 %	0 %	25 %	25 %	50 %	0 %
Mura	Bages	50 %	0 %	50 %	0 %	0 %	50 %	0 %	0 %	0 %	50 %	50 %	0 %
Navarcles	Bages	26 %	9 %	26 %	4 %	35 %	35 %	0 %	44 %	8 %	38 %	11 %	44 %
Navàs	Bages	15 %	10 %	20 %	55 %	0 %	25 %	3 %	38 %	18 %	14 %	26 %	42 %
Olèrdola	Alt Penedès	19 %	23 %	23 %	8 %	27 %	42 %	9 %	9 %	0 %	0 %	82 %	18 %
Olesa de Bonesvalls	Alt Penedès	43 %	29 %	0 %	29 %	0 %	71 %	0 %	5 %	32 %	9 %	55 %	5 %
Olesa de Montserrat	Baix Llobregat	11 %	9 %	42 %	33 %	6 %	19 %	33 %	23 %	22 %	15 %	8 %	55 %
Olivella	Garraf	12 %	15 %	27 %	19 %	27 %	27 %	0 %	0 %	14 %	29 %	57 %	0 %
Olost	Osona	25 %	0 %	13 %	38 %	25 %	25 %	0 %	8 %	0 %	31 %	62 %	8 %
Olvan	Berguedà	67 %	0 %	33 %	0 %	0 %	67 %	0 %	0 %	21 %	21 %	57 %	0 %
Orís	Osona	100 %	0 %	0 %	0 %	0 %	100 %	0 %	0 %	0 %	50 %	50 %	0 %
Orpí	Anoia	100 %	0 %	0 %	0 %	0 %	100 %	0 %	0 %	0 %	50 %	50 %	0 %
Òrrius	Maresme	60 %	0 %	20 %	20 %	0 %	60 %	11 %	0 %	33 %	56 %	0 %	11 %
Pacs del Penedès	Alt Penedès	100 %	0 %	0 %	0 %	0 %	100 %	0 %	8 %	23 %	46 %	23 %	8 %
Palafolls	Maresme	22 %	8 %	10 %	54 %	4 %	30 %	0 %	24 %	22 %	34 %	20 %	24 %
Palau-solità i Plegamans	Vallès Occidental	12 %	16 %	14 %	57 %	0 %	28 %	2 %	30 %	34 %	28 %	6 %	32 %
Pallejà	Baix Llobregat	9 %	24 %	13 %	50 %	4 %	33 %	2 %	24 %	16 %	34 %	24 %	26 %
Palma de Cervelló, la	Baix Llobregat	8 %	8 %	25 %	54 %	4 %	17 %	0 %	42 %	0 %	25 %	33 %	42 %
Papiol, el	Baix Llobregat	13 %	13 %	21 %	54 %	0 %	25 %	3 %	23 %	20 %	47 %	7 %	27 %

COMPOSICIÓ DE LA PLANTILLA PER SUBGRUP DE CLASSIFICACIÓ I TIPOLOGIA DE PERSONAL													
Ajuntament	Comarca	% A1	% A2	% C1	% C2	% AP	índex de tecnificació	% A1	% A2	% C1	% C2	% AP	índex de tecnificació
		PERSONAL FUNCIONARI						PERSONAL LABORAL					
Parets del Vallès	Vallès Oriental	13 %	29 %	25 %	33 %	0 %	42 %	4 %	28 %	26 %	30 %	12 %	32 %
Perafita	Osona	100 %	0 %	0 %	0 %	0 %	100 %	0 %	10 %	20 %	30 %	40 %	10 %
Piera	Anoia	25 %	0 %	15 %	58 %	3 %	25 %	2 %	7 %	4 %	38 %	50 %	9 %
Pineda de Mar	Maresme	10 %	9 %	28 %	43 %	9 %	20 %	2 %	22 %	10 %	40 %	27 %	23 %
Pla del Penedès, la	Alt Penedès	20 %	0 %	20 %	60 %	0 %	20 %	0 %	7 %	20 %	33 %	40 %	7 %
Pobla de Claramunt, la	Anoia	43 %	0 %	0 %	43 %	14 %	43 %	0 %	13 %	24 %	39 %	24 %	13 %
Pobla de Lillet, la	Berguedà	67 %	0 %	0 %	33 %	0 %	67 %	0 %	0 %	33 %	8 %	58 %	0 %
Polinyà	Vallès Occidental	9 %	15 %	26 %	49 %	0 %	24 %	0 %	39 %	35 %	6 %	20 %	39 %
Pont de Vilomara i Rocafort, el	Bages	33 %	0 %	33 %	0 %	33 %	33 %	0 %	10 %	12 %	17 %	62 %	10 %
Pontons	Alt Penedès	0 %	50 %	50 %	0 %	0 %	50 %	0 %	0 %	10 %	50 %	40 %	0 %
Prat de Llobregat, el	Baix Llobregat	11 %	14 %	18 %	49 %	8 %	25 %	7 %	31 %	9 %	25 %	28 %	39 %
Prats de Lluçanès	Osona	25 %	0 %	63 %	0 %	13 %	25 %	0 %	20 %	24 %	16 %	40 %	20 %
Prats de Rei	Anoia	100 %	0 %	0 %	0 %	0 %	100 %	0 %	14 %	14 %	29 %	43 %	14 %
Premià de Dalt	Maresme	21 %	15 %	17 %	45 %	2 %	36 %	4 %	29 %	26 %	13 %	28 %	33 %
Premià de Mar	Maresme	9 %	18 %	29 %	36 %	7 %	28 %	54 %	6 %	6 %	31 %	3 %	60 %
Puigdàlber	Alt Penedès	50 %	0 %	50 %	0 %	0 %	50 %	0 %	0 %	0 %	33 %	67 %	0 %
Puig-reig	Berguedà	17 %	8 %	25 %	8 %	42 %	25 %	41 %	12 %	10 %	24 %	12 %	54 %
Pujalt	Anoia	20 %	0 %	20 %	40 %	20 %	20 %	-	-	-	-	-	-
Quar, la	Berguedà	100 %	0 %	0 %	0 %	0 %	100 %	-	-	-	-	-	-
Rajadell	Bages	50 %	0 %	50 %	0 %	0 %	50 %	0 %	0 %	0 %	67 %	33 %	0 %
Rellinars	Vallès Occidental	33 %	17 %	33 %	17 %	0 %	50 %	0 %	25 %	0 %	0 %	75 %	25 %
Ripollet	Vallès Occidental	10 %	17 %	37 %	31 %	5 %	27 %	3 %	20 %	20 %	37 %	20 %	23 %
Roca del Vallès, la	Vallès Oriental	26 %	9 %	21 %	44 %	0 %	35 %	4 %	9 %	44 %	7 %	35 %	13 %
Roda de Ter	Osona	21 %	16 %	16 %	21 %	26 %	37 %	31 %	36 %	14 %	2 %	17 %	67 %
Rubí	Vallès Occidental	11 %	27 %	19 %	36 %	7 %	38 %	24 %	34 %	13 %	19 %	10 %	58 %

COMPOSICIÓ DE LA PLANTILLA PER SUBGRUP DE CLASSIFICACIÓ I TIPOLOGIA DE PERSONAL													
Ajuntament	Comarca	% A1	% A2	% C1	% C2	% AP	índex de tecnificació	% A1	% A2	% C1	% C2	% AP	índex de tecnificació
		PERSONAL FUNCIONARI						PERSONAL LABORAL					
Rubió	Anoia	0 %	33 %	0 %	67 %	0 %	33 %	0 %	0 %	0 %	0 %	100 %	0 %
Rupit i Pruit	Osona	100 %	0 %	0 %	0 %	0 %	100 %	0 %	14 %	0 %	43 %	43 %	14 %
Sabadell	Vallès Occidental	14 %	19 %	18 %	35 %	14 %	32 %	37 %	12 %	13 %	18 %	20 %	49 %
Sagàs	Berguedà	-	-	-	-	-	-	0 %	0 %	50 %	50 %	0 %	0 %
Saldes	Berguedà	33 %	0 %	33 %	33 %	0 %	33 %	0 %	0 %	0 %	33 %	67 %	0 %
Sallent	Bages	22 %	7 %	19 %	48 %	0 %	30 %	0 %	17 %	37 %	37 %	9 %	17 %
Sant Adrià del Besòs	Barcelonès	11 %	26 %	31 %	27 %	5 %	37 %	0 %	0 %	16 %	73 %	11 %	0 %
Sant Agustí de Lluçanès	Osona	100 %	0 %	0 %	0 %	0 %	100 %	0 %	0 %	100 %	0 %	0 %	0 %
Sant Andreu de la Barca	Baix Llobregat	13 %	20 %	30 %	37 %	0 %	33 %	8 %	11 %	19 %	38 %	24 %	19 %
Sant Andreu de Llavaneres	Maresme	13 %	14 %	8 %	64 %	2 %	27 %	27 %	10 %	18 %	25 %	20 %	37 %
Sant Antoni de Vilamajor	Vallès Oriental	17 %	3 %	28 %	52 %	0 %	21 %	3 %	20 %	10 %	23 %	43 %	23 %
Sant Bartomeu del Grau	Osona	40 %	0 %	60 %	0 %	0 %	40 %	0 %	11 %	11 %	33 %	44 %	11 %
Sant Boi de Llobregat	Baix Llobregat	15 %	20 %	32 %	20 %	11 %	36 %	16 %	16 %	21 %	19 %	28 %	33 %
Sant Boi de Lluçanès	Osona	100 %	0 %	0 %	0 %	0 %	100 %	0 %	0 %	17 %	50 %	33 %	0 %
Sant Cebrià de Vallalta	Maresme	19 %	13 %	13 %	45 %	10 %	32 %	4 %	13 %	25 %	29 %	29 %	17 %
Sant Celoni	Vallès Oriental	13 %	24 %	13 %	50 %	0 %	36 %	2 %	34 %	20 %	22 %	23 %	35 %
Sant Climent de Llobregat	Baix Llobregat	16 %	3 %	22 %	56 %	0 %	19 %	8 %	13 %	37 %	5 %	37 %	21 %
Sant Cugat del Vallès	Vallès Occidental	15 %	20 %	24 %	29 %	12 %	35 %	8 %	18 %	19 %	22 %	32 %	27 %
Sant Cugat Sesgarrigues	Alt Penedès	50 %	25 %	0 %	0 %	25 %	75 %	0 %	20 %	40 %	7 %	33 %	20 %
Sant Esteve de Palautordera	Vallès Oriental	38 %	13 %	0 %	0 %	50 %	50 %	0 %	16 %	5 %	37 %	42 %	16 %
Sant Esteve Sesrovires	Baix Llobregat	12 %	14 %	22 %	52 %	0 %	26 %	2 %	15 %	19 %	51 %	13 %	17 %
Sant Feliu de Codines	Vallès Oriental	10 %	25 %	15 %	50 %	0 %	35 %	0 %	3 %	11 %	23 %	63 %	3 %
Sant Feliu de Llobregat	Baix Llobregat	11 %	15 %	39 %	30 %	3 %	27 %	12 %	19 %	44 %	12 %	14 %	31 %
Sant Feliu Sasserra	Bages	50 %	0 %	50 %	0 %	0 %	50 %	0 %	20 %	0 %	20 %	60 %	20 %
Sant Fost de Campsentelles	Vallès Oriental	19 %	17 %	31 %	33 %	0 %	36 %	0 %	15 %	0 %	54 %	31 %	15 %
Sant Fruitós de Bages	Bages	14 %	17 %	35 %	29 %	4 %	32 %	0 %	13 %	26 %	21 %	40 %	13 %

COMPOSICIÓ DE LA PLANTILLA PER SUBGRUP DE CLASSIFICACIÓ I TIPOLOGIA DE PERSONAL													
Ajuntament	Comarca	% A1	% A2	% C1	% C2	% AP	índex de tecnificació	% A1	% A2	% C1	% C2	% AP	índex de tecnificació
		PERSONAL FUNCIONARI						PERSONAL LABORAL					
Sant Hipòlit de Voltregà	Osona	25 %	13 %	25 %	13 %	25 %	38 %	25 %	30 %	0 %	10 %	35 %	55 %
Sant Iscle de Vallalta	Maresme	50 %	0 %	0 %	25 %	25 %	50 %	0 %	10 %	14 %	31 %	45 %	10 %
Sant Jaume de Frontanyà	Berguedà	100 %	0 %	0 %	0 %	0 %	100 %	-	-	-	-	-	-
Sant Joan de Vilatorrada	Bages	15 %	15 %	25 %	43 %	1 %	31 %	0 %	37 %	8 %	34 %	21 %	37 %
Sant Joan Despí	Baix Llobregat	10 %	20 %	16 %	48 %	5 %	31 %	5 %	10 %	15 %	65 %	5 %	15 %
Sant Julià de Cerdanyola	Berguedà	50 %	0 %	50 %	0 %	0 %	50 %	0 %	0 %	8 %	38 %	54 %	0 %
Sant Julià de Vilatorrada	Osona	30 %	10 %	0 %	40 %	20 %	40 %	0 %	16 %	20 %	12 %	52 %	16 %
Sant Just Desvern	Baix Llobregat	15 %	13 %	36 %	34 %	0 %	28 %	5 %	32 %	35 %	25 %	3 %	37 %
Sant Llorenç d'Hortons	Alt Penedès	11 %	0 %	56 %	28 %	6 %	11 %	0 %	13 %	44 %	6 %	38 %	13 %
Sant Llorenç Savall	Vallès Occidental	15 %	38 %	23 %	8 %	15 %	54 %	0 %	22 %	33 %	11 %	33 %	22 %
Sant Martí d'Albars	Osona	100 %	0 %	0 %	0 %	0 %	100 %	0 %	0 %	50 %	0 %	50 %	0 %
Sant Martí de Centelles	Osona	40 %	20 %	40 %	0 %	0 %	60 %	0 %	0 %	0 %	44 %	56 %	0 %
Sant Martí de Tous	Anoia	50 %	17 %	0 %	33 %	0 %	67 %	0 %	0 %	33 %	0 %	67 %	0 %
Sant Martí Sarroca	Alt Penedès	57 %	0 %	14 %	0 %	29 %	57 %	0 %	11 %	32 %	21 %	37 %	11 %
Sant Martí Sesgueioles	Anoia	50 %	0 %	50 %	0 %	0 %	50 %	0 %	0 %	0 %	29 %	71 %	0 %
Sant Mateu de Bages	Bages	100 %	0 %	0 %	0 %	0 %	100 %	0 %	22 %	33 %	0 %	44 %	22 %
Sant Pere de Ribes	Garraf	11 %	6 %	31 %	47 %	5 %	18 %	3 %	29 %	16 %	30 %	23 %	31 %
Sant Pere de Riudebitlles	Alt Penedès	11 %	0 %	33 %	44 %	11 %	11 %	0 %	0 %	25 %	17 %	58 %	0 %
Sant Pere de Torelló	Osona	17 %	33 %	33 %	17 %	0 %	50 %	0 %	10 %	16 %	13 %	61 %	10 %
Sant Pere de Vilamajor	Vallès Oriental	17 %	9 %	39 %	0 %	35 %	26 %	0 %	22 %	17 %	22 %	39 %	22 %
Sant Pere Sallavinera	Anoia	50 %	0 %	50 %	0 %	0 %	50 %	0 %	0 %	0 %	0 %	100 %	0 %
Sant Pol de Mar	Maresme	11 %	11 %	8 %	67 %	3 %	22 %	2 %	14 %	34 %	21 %	29 %	16 %
Sant Quintí de Mediona	Alt Penedès	22 %	22 %	0 %	44 %	11 %	44 %	3 %	19 %	16 %	19 %	42 %	23 %
Sant Quirze de Besora	Osona	14 %	14 %	14 %	57 %	0 %	29 %	0 %	20 %	27 %	20 %	33 %	20 %
Sant Quirze del Vallès	Vallès Occidental	14 %	25 %	29 %	23 %	8 %	39 %	4 %	20 %	8 %	0 %	68 %	24 %
Sant Quirze Safaja	Moianès	17 %	0 %	33 %	50 %	0 %	17 %	0 %	25 %	0 %	0 %	75 %	25 %

COMPOSICIÓ DE LA PLANTILLA PER SUBGRUP DE CLASSIFICACIÓ I TIPOLOGIA DE PERSONAL													
Ajuntament	Comarca	% A1	% A2	% C1	% C2	% AP	índex de tecnificació	% A1	% A2	% C1	% C2	% AP	índex de tecnificació
		PERSONAL FUNCIONARI						PERSONAL LABORAL					
Sant Sadurní d'Anoia	Alt Penedès	17 %	13 %	17 %	52 %	0 %	29 %	10 %	15 %	19 %	42 %	14 %	25 %
Sant Sadurní d'Osormort	Osona	100 %	0 %	0 %	0 %	0 %	100 %	0 %	0 %	0 %	50 %	50 %	0 %
Sant Salvador de Guardiola	Bages	28 %	28 %	17 %	28 %	0 %	56 %	0 %	17 %	21 %	28 %	34 %	17 %
Sant Vicenç de Castellet	Bages	14 %	14 %	12 %	58 %	2 %	28 %	1 %	22 %	11 %	26 %	39 %	24 %
Sant Vicenç de Montalt	Maresme	12 %	4 %	18 %	64 %	2 %	16 %	0 %	29 %	17 %	36 %	19 %	29 %
Sant Vicenç de Torelló	Osona	27 %	0 %	13 %	27 %	33 %	27 %	0 %	0 %	71 %	29 %	0 %	0 %
Sant Vicenç dels Horts	Baix Llobregat	12 %	25 %	20 %	41 %	1 %	37 %	4 %	11 %	29 %	17 %	39 %	15 %
Santa Cecília de Voltregà	Osona	100 %	0 %	0 %	0 %	0 %	100 %	0 %	0 %	0 %	100 %	0 %	0 %
Santa Coloma de Cervelló	Baix Llobregat	23 %	20 %	13 %	42 %	2 %	43 %	0 %	32 %	29 %	11 %	29 %	32 %
Santa Coloma de Gramenet	Barcelonès	16 %	13 %	33 %	37 %	0 %	29 %	11 %	29 %	24 %	26 %	9 %	41 %
Santa Eugènia de Berga	Osona	50 %	0 %	0 %	50 %	0 %	50 %	7 %	7 %	33 %	27 %	27 %	13 %
Santa Eulàlia de Riuprimer	Osona	40 %	0 %	40 %	20 %	0 %	40 %	0 %	0 %	0 %	67 %	33 %	0 %
Santa Eulàlia de Ronçana	Vallès Oriental	20 %	7 %	23 %	50 %	0 %	27 %	2 %	23 %	16 %	23 %	36 %	25 %
Santa Fe del Penedès	Alt Penedès	0 %	50 %	0 %	0 %	50 %	50 %	0 %	14 %	14 %	43 %	29 %	14 %
Santa Margarida de Montbui	Anoia	16 %	4 %	8 %	72 %	0 %	20 %	2 %	5 %	16 %	25 %	52 %	7 %
Santa Margarida i els Monjos	Alt Penedès	16 %	2 %	26 %	47 %	7 %	19 %	6 %	15 %	36 %	21 %	21 %	21 %
Santa Maria de Besora	Osona	-	-	-	-	-	-	25 %	0 %	25 %	0 %	50 %	25 %
Santa Maria de Martorelles	Vallès Oriental	25 %	0 %	50 %	0 %	25 %	25 %	0 %	0 %	0 %	20 %	80 %	0 %
Santa Maria de Merlès	Berguedà	-	-	-	-	-	-	0 %	0 %	50 %	50 %	0 %	0 %
Santa Maria de Miralles	Anoia	50 %	50 %	0 %	0 %	0 %	100 %	0 %	0 %	0 %	100 %	0 %	0 %
Santa Maria de Palautordera	Vallès Oriental	8 %	31 %	19 %	38 %	2 %	40 %	0 %	23 %	20 %	21 %	36 %	23 %
Santa Maria d'Oló	Moianès	100 %	0 %	0 %	0 %	0 %	100 %	0 %	35 %	20 %	5 %	40 %	35 %
Santa Perpètua de Mogoda	Vallès Occidental	11 %	16 %	21 %	40 %	12 %	27 %	2 %	33 %	16 %	33 %	16 %	35 %
Santa Susanna	Maresme	20 %	9 %	17 %	51 %	0 %	29 %	0 %	14 %	24 %	36 %	26 %	14 %

COMPOSICIÓ DE LA PLANTILLA PER SUBGRUP DE CLASSIFICACIÓ I TIPOLOGIA DE PERSONAL													
Ajuntament	Comarca	% A1	% A2	% C1	% C2	% AP	índex de tecnificació	% A1	% A2	% C1	% C2	% AP	índex de tecnificació
		PERSONAL FUNCIONARI						PERSONAL LABORAL					
Santpedor	Bages	17 %	6 %	29 %	44 %	4 %	23 %	0 %	49 %	3 %	22 %	27 %	49 %
Sentmenat	Vallès Occidental	16 %	18 %	9 %	55 %	0 %	34 %	3 %	17 %	17 %	29 %	35 %	19 %
Seva	Osona	20 %	13 %	13 %	27 %	27 %	33 %	0 %	12 %	19 %	50 %	19 %	12 %
Sitges	Garraf	14 %	18 %	28 %	39 %	0 %	33 %	5 %	12 %	21 %	39 %	23 %	17 %
Sobremunt	Osona	100 %	0 %	0 %	0 %	0 %	100 %	0 %	0 %	0 %	50 %	50 %	0 %
Sora	Osona	100 %	0 %	0 %	0 %	0 %	100 %	0 %	0 %	0 %	75 %	25 %	0 %
Subirats	Alt Penedès	6 %	17 %	11 %	61 %	6 %	22 %	0 %	7 %	53 %	20 %	20 %	7 %
Súria	Bages	19 %	17 %	19 %	42 %	3 %	36 %	0 %	41 %	3 %	19 %	38 %	41 %
Tagamanent	Vallès Oriental	100 %	0 %	0 %	0 %	0 %	100 %	0 %	0 %	29 %	29 %	42 %	0 %
Talamanca	Bages	50 %	0 %	50 %	0 %	0 %	50 %	17 %	17 %	17 %	0 %	50 %	33 %
Taradell	Osona	20 %	20 %	7 %	7 %	47 %	40 %	0 %	0 %	18 %	36 %	46 %	0 %
Tavèrnoles	Osona	100 %	0 %	0 %	0 %	0 %	100 %	0 %	0 %	50 %	50 %	0 %	0 %
Tavertet	Osona	100 %	0 %	0 %	0 %	0 %	100 %	0 %	0 %	0 %	50 %	50 %	0 %
Teià	Maresme	18 %	0 %	21 %	59 %	0 %	18 %	0 %	19 %	8 %	32 %	42 %	19 %
Terrassa	Vallès Occidental	16 %	23 %	21 %	31 %	8 %	39 %	13 %	62 %	9 %	9 %	9 %	74 %
Tiana	Maresme	19 %	4 %	15 %	59 %	0 %	22 %	9 %	18 %	32 %	14 %	27 %	27 %
Tona	Osona	18 %	14 %	21 %	46 %	0 %	32 %	0 %	37 %	28 %	16 %	19 %	37 %
Tordera	Maresme	17 %	9 %	17 %	55 %	0 %	26 %	7 %	20 %	17 %	35 %	21 %	27 %
Torelló	Osona	13 %	15 %	34 %	37 %	0 %	27 %	0 %	33 %	18 %	20 %	29 %	33 %
Torre de Claramunt, la	Anoia	23 %	15 %	31 %	31 %	0 %	38 %	0 %	0 %	24 %	35 %	41 %	0 %
Torrelavit	Alt Penedès	100 %	0 %	0 %	0 %	0 %	100 %	0 %	20 %	20 %	40 %	20 %	20 %
Torrelles de Foix	Alt Penedès	38 %	0 %	13 %	38 %	13 %	38 %	0 %	0 %	7 %	50 %	43 %	0 %
Torrelles de Llobregat	Baix Llobregat	14 %	3 %	28 %	55 %	0 %	17 %	3 %	13 %	38 %	25 %	23 %	15 %
Ullastrell	Vallès Occidental	17 %	8 %	25 %	33 %	17 %	25 %	0 %	18 %	55 %	9 %	18 %	18 %
Vacarisses	Vallès Occidental	7 %	17 %	27 %	48 %	2 %	23 %	25 %	18 %	35 %	20 %	3 %	43 %
Vallbona d'Anoia	Anoia	100 %	0 %	0 %	0 %	0 %	100 %	0 %	0 %	45 %	0 %	55 %	0 %

COMPOSICIÓ DE LA PLANTILLA PER SUBGRUP DE CLASSIFICACIÓ I TIPOLOGIA DE PERSONAL													
Ajuntament	Comarca	% A1	% A2	% C1	% C2	% AP	índex de tecnificació	% A1	% A2	% C1	% C2	% AP	índex de tecnificació
		PERSONAL FUNCIONARI						PERSONAL LABORAL					
Vallcebre	Berguedà	100 %	0 %	0 %	0 %	0 %	100 %	0 %	0 %	33 %	0 %	67 %	0 %
Vallgorguina	Vallès Oriental	32 %	9 %	23 %	14 %	23 %	41 %	0 %	0 %	0 %	17 %	83 %	0 %
Vallirana	Baix Llobregat	16 %	16 %	27 %	40 %	0 %	31 %	0 %	41 %	23 %	22 %	13 %	41 %
Vallromanes	Vallès Oriental	16 %	11 %	11 %	58 %	5 %	26 %	0 %	17 %	8 %	29 %	46 %	17 %
Veciana	Anoia	100 %	0 %	0 %	0 %	0 %	100 %	0 %	0 %	50 %	0 %	50 %	0 %
Vic	Osona	9 %	20 %	31 %	34 %	5 %	29 %	0 %	41 %	0 %	41 %	18 %	41 %
Vilada	Berguedà	50 %	0 %	50 %	0 %	0 %	50 %	0 %	0 %	18 %	36 %	45 %	0 %
Viladecans	Baix Llobregat	17 %	24 %	26 %	30 %	4 %	40 %	10 %	10 %	12 %	38 %	29 %	21 %
Viladecavalls	Vallès Occidental	13 %	22 %	19 %	46 %	0 %	35 %	0 %	25 %	23 %	36 %	16 %	25 %
Vilafranca del Penedès	Alt Penedès	9 %	7 %	24 %	59 %	0 %	15 %	5 %	37 %	17 %	34 %	7 %	42 %
Vilalba Sasserra	Vallès Oriental	0 %	100 %	0 %	0 %	0 %	100 %	0 %	8 %	31 %	23 %	38 %	8 %
Vilanova de Sau	Osona	100 %	0 %	0 %	0 %	0 %	100 %	0 %	0 %	17 %	0 %	83 %	0 %
Vilanova del Camí	Anoia	28 %	12 %	0 %	60 %	0 %	40 %	5 %	9 %	13 %	34 %	40 %	14 %
Vilanova del Vallès	Vallès Oriental	9 %	21 %	27 %	42 %	0 %	30 %	0 %	12 %	15 %	29 %	44 %	12 %
Vilanova i la Geltrú	Garraf	8 %	26 %	28 %	37 %	0 %	34 %	20 %	14 %	7 %	35 %	24 %	34 %
Vilassar de Dalt	Maresme	15 %	11 %	24 %	50 %	0 %	26 %	3 %	24 %	17 %	22 %	33 %	28 %
Vilassar de Mar	Maresme	12 %	7 %	29 %	52 %	0 %	19 %	2 %	33 %	13 %	14 %	39 %	34 %
Vilobí del Penedès	Alt Penedès	50 %	0 %	0 %	0 %	50 %	50 %	0 %	4 %	48 %	17 %	30 %	4 %
Viver i Serrateix	Berguedà	-	-	-	-	-	-	0 %	0 %	50 %	50 %	0 %	0 %

Ajuntament	Comarca	COMPOSICIÓ DE LA PLANTILLA PER ESCALA D'ADSCRIPCIÓ (PERSONAL FUNCIONARI)					DIMENSIONAMENT DE LA PLANTILLA DE LA POLICIA LOCAL		
		% escala d'Administració General (AG)	% escala d'Administració Especial (AE)	% escala d'Habilitació de caràcter nacional	Índex de tecnificació AG	Índex de tecnificació AE	% de places de policia local	% de places de l'escala bàsica	Nre. de places per 1.000 habitants
Abrera	Baix Llobregat	41 %	56 %	4 %	22 %	36 %	15 %	89 %	2,2
Aguilar de Segarra	Bages	50 %	0 %	50 %	0 %	-	-	-	-
Aiguafreda	Vallès Oriental	42 %	53 %	5 %	38 %	30 %	-	-	-
Alella	Maresme	33 %	60 %	7 %	14 %	16 %	25 %	90 %	2,1
Alpens	Osona	67 %	0 %	33 %	0 %	-	-	-	-
Ametlla del Vallès, l'	Vallès Oriental	25 %	67 %	8 %	44 %	29 %	16 %	82 %	1,9
Arenys de Mar	Maresme	34 %	63 %	3 %	16 %	25 %	19 %	95 %	2,5
Arenys de Munt	Maresme	49 %	45 %	6 %	31 %	21 %	22 %	88 %	1,8
Argençola	Anoia	50 %	0 %	50 %	100 %	-	-	-	-
Argentona	Maresme	50 %	47 %	3 %	11 %	35 %	18 %	89 %	2,2
Artés	Bages	41 %	50 %	9 %	15 %	31 %	11 %	90 %	1,7
Avià	Berguedà	60 %	20 %	20 %	0 %	100 %	-	-	-
Avinyó	Bages	40 %	40 %	20 %	0 %	50 %	-	-	-
Avinyonet del Penedès	Alt Penedès	75 %	0 %	25 %	0 %	-	-	-	-
Badalona	Barcelonès	38 %	61 %	1 %	25 %	38 %	24 %	92 %	1,4
Badia del Vallès	Vallès Occidental	31 %	65 %	4 %	14 %	63 %	13 %	72 %	1,4
Bagà	Berguedà	60 %	20 %	20 %	0 %	0 %	-	-	-
Balenya	Osona	29 %	64 %	7 %	75 %	11 %	-	-	-
Balsareny	Bages	52 %	44 %	4 %	23 %	45 %	-	-	-
Barberà del Vallès	Vallès Occidental	42 %	56 %	1 %	22 %	38 %	13 %	90 %	1,5
Barcelona	Barcelonès	22 %	78 %	0 %	21 %	24 %	47 %	95 %	2,1
Begues	Baix Llobregat	38 %	60 %	2 %	6 %	33 %	20 %	88 %	2,3
Berga	Berguedà	32 %	64 %	3 %	11 %	30 %	18 %	92 %	1,6
Bigues i Riells del Fai	Vallès Oriental	43 %	55 %	2 %	9 %	41 %	13 %	100 %	1,8
Borredà	Berguedà	50 %	25 %	25 %	50 %	0 %	-	-	-

Ajuntament	Comarca	COMPOSICIÓ DE LA PLANTILLA PER ESCALA D'ADSCRIPCIÓ (PERSONAL FUNCIONARI)					DIMENSIONAMENT DE LA PLANTILLA DE LA POLICIA LOCAL		
		% escala d'Administració General (AG)	% escala d'Administració Especial (AE)	% escala d'Habilitació de caràcter nacional	Índex de tecnificació AG	Índex de tecnificació AE	% de places de policia local	% de places de l'escala bàsica	Nre. de places per 1.000 habitants
Brull, el	Osona	50 %	0 %	50 %	0 %	-	-	-	-
Cabanyes, les	Alt Penedès	33 %	33 %	33 %	0 %	100 %	-	-	-
Cabrera d'Anoia	Anoia	71 %	14 %	14 %	0 %	0 %	-	-	-
Cabrera de Mar	Maresme	40 %	53 %	6 %	11 %	28 %	26 %	94 %	3,6
Cabrils	Maresme	30 %	64 %	7 %	15 %	25 %	21 %	89 %	2,5
Calaf	Anoia	39 %	57 %	4 %	0 %	62 %	-	-	-
Calders	Moianès	33 %	50 %	17 %	50 %	33 %	-	-	-
Caldes de Montbui	Vallès Oriental	53 %	44 %	3 %	33 %	36 %	15 %	89 %	1,6
Caldes d'Estrac	Maresme	28 %	70 %	3 %	27 %	18 %	32 %	89 %	6,1
Calella	Maresme	34 %	63 %	3 %	9 %	10 %	25 %	90 %	2,5
Calldetenes	Osona	67 %	17 %	17 %	50 %	0 %	-	-	-
Callús	Bages	33 %	33 %	33 %	0 %	100 %	-	-	-
Calonge de Segarra	Anoia	50 %	0 %	50 %	0 %	-	-	-	-
Campins	Vallès Oriental	25 %	50 %	25 %	0 %	100 %	-	-	-
Canet de Mar	Maresme	25 %	70 %	5 %	19 %	22 %	17 %	93 %	2,0
Canovelles	Vallès Oriental	23 %	72 %	4 %	31 %	28 %	23 %	92 %	2,1
Cànoves i Samalús	Vallès Oriental	30 %	60 %	10 %	0 %	0 %	-	-	-
Canyelles	Garraf	0 %	78 %	22 %	-	0 %	-	-	-
Capellades	Anoia	32 %	55 %	14 %	0 %	8 %	22 %	100 %	1,9
Capolat	Berguedà	50 %	0 %	50 %	0 %	-	-	-	-
Cardedeu	Vallès Oriental	46 %	51 %	3 %	6 %	35 %	18 %	88 %	1,8
Cardona	Bages	36 %	60 %	4 %	22 %	40 %	15 %	100 %	1,7
Carme	Anoia	0 %	0 %	100 %	-	-	-	-	-
Casserres	Berguedà	0 %	0 %	100 %	-	-	-	-	-
Castellar de n'Hug	Berguedà	0 %	0 %	100 %	-	-	-	-	-

Ajuntament	Comarca	COMPOSICIÓ DE LA PLANTILLA PER ESCALA D'ADSCRIPCIÓ (PERSONAL FUNCIONARI)					DIMENSIONAMENT DE LA PLANTILLA DE LA POLICIA LOCAL		
		% escala d'Administració General (AG)	% escala d'Administració Especial (AE)	% escala d'Habilitació de caràcter nacional	Índex de tecnificació AG	Índex de tecnificació AE	% de places de policia local	% de places de l'escala bàsica	Nre. de places per 1.000 habitants
Castellar del Riu	Berguedà	0 %	0 %	100 %	-	-	-	-	-
Castellar del Vallès	Vallès Occidental	23 %	74 %	3 %	4 %	51 %	17 %	94 %	1,4
Castellbell i el Vilar	Bages	50 %	40 %	10 %	20 %	0 %	-	-	-
Castellbisbal	Vallès Occidental	22 %	73 %	5 %	43 %	28 %	18 %	90 %	2,5
Castellcir	Moianès	60 %	20 %	20 %	0 %	100 %	-	-	-
Castelldefels	Baix Llobregat	37 %	63 %	1 %	22 %	50 %	20 %	94 %	1,5
Castellet i la Gornal	Alt Penedès	80 %	10 %	10 %	13 %	100 %	-	-	-
Castellfollit de Riubregós	Anoia	0 %	0 %	100 %	-	-	-	-	-
Castellfollit del Boix	Bages	-	-	-	-	-	-	-	-
Castellgalí	Bages	38 %	54 %	8 %	0 %	71 %	-	-	-
Castellolí	Anoia	67 %	0 %	33 %	50 %	-	-	-	-
Castellterçol	Moianès	53 %	40 %	7 %	38 %	83 %	-	-	-
Castellví de la Marca	Alt Penedès	75 %	13 %	13 %	17 %	100 %	-	-	-
Castellví de Rosanes	Baix Llobregat	25 %	67 %	8 %	0 %	63 %	-	-	-
Centelles	Osona	39 %	52 %	9 %	23 %	41 %	-	-	-
Cercs	Berguedà	20 %	60 %	20 %	0 %	100 %	-	-	-
Cerdanyola del Vallès	Vallès Occidental	40 %	59 %	1 %	20 %	39 %	15 %	95 %	1,3
Cervelló	Baix Llobregat	40 %	56 %	4 %	17 %	39 %	18 %	89 %	1,9
Collbató	Baix Llobregat	50 %	39 %	11 %	36 %	18 %	-	-	-
Collsuspina	Moianès	0 %	0 %	100 %	-	-	-	-	-
Copons	Anoia	67 %	0 %	33 %	0 %	-	-	-	-
Corbera de Llobregat	Baix Llobregat	39 %	56 %	5 %	15 %	22 %	21 %	93 %	1,9
Cornellà de Llobregat	Baix Llobregat	40 %	60 %	1 %	3 %	43 %	15 %	92 %	1,3
Cubelles	Garraf	40 %	57 %	3 %	6 %	26 %	24 %	91 %	2,8
Dosrius	Maresme	41 %	51 %	8 %	0 %	47 %	17 %	90 %	1,8

Ajuntament	Comarca	COMPOSICIÓ DE LA PLANTILLA PER ESCALA D'ADSCRIPCIÓ (PERSONAL FUNCIONARI)					DIMENSIONAMENT DE LA PLANTILLA DE LA POLICIA LOCAL		
		% escala d'Administració General (AG)	% escala d'Administració Especial (AE)	% escala d'Habilitació de caràcter nacional	Índex de tecnificació AG	Índex de tecnificació AE	% de places de policia local	% de places de l'escala bàsica	Nre. de places per 1.000 habitants
Esparreguera	Baix Llobregat	54 %	44 %	2 %	14 %	36 %	12 %	91 %	1,6
Esplugues de Llobregat	Baix Llobregat	51 %	48 %	1 %	7 %	38 %	22 %	92 %	1,6
Espunyola, l'	Berguedà	0 %	0 %	100 %	-	-	-	-	-
Estany, l'	Moianès	80 %	0 %	20 %	0 %	-	-	-	-
Figaró-Montmany	Vallès Oriental	14 %	71 %	14 %	0 %	40 %	-	-	-
Fígols	Berguedà	50 %	0 %	50 %	0 %	-	-	-	-
Fogars de la Selva	Selva	50 %	42 %	8 %	17 %	0 %	-	-	-
Fogars de Montclús	Vallès Oriental	67 %	17 %	17 %	25 %	100 %	-	-	-
Folgueroles	Osona	71 %	14 %	14 %	20 %	100 %	-	-	-
Fonollosa	Bages	57 %	29 %	14 %	0 %	50 %	-	-	-
Font-rubí	Alt Penedès	78 %	11 %	11 %	14 %	100 %	-	-	-
Franqueses del Vallès, les	Vallès Oriental	30 %	67 %	3 %	15 %	39 %	29 %	91 %	2,3
Gaià	Bages	0 %	0 %	100 %	-	-	-	-	-
Gallifa	Vallès Occidental	25 %	50 %	25 %	0 %	100 %	-	-	-
Garriga, la	Vallès Oriental	43 %	52 %	5 %	16 %	22 %	16 %	97 %	1,9
Gavà	Baix Llobregat	35 %	64 %	1 %	9 %	39 %	20 %	93 %	1,9
Gelida	Alt Penedès	41 %	50 %	9 %	0 %	12 %	13 %	92 %	1,7
Gironella	Berguedà	50 %	43 %	7 %	0 %	33 %	-	-	-
Gisclareny	Berguedà	0 %	0 %	100 %	-	-	-	-	-
Granada, la	Alt Penedès	60 %	20 %	20 %	33 %	100 %	-	-	-
Granera	Moianès	33 %	33 %	33 %	0 %	0 %	-	-	-
Granollers	Vallès Oriental	28 %	72 %	1 %	18 %	54 %	13 %	94 %	1,6
Gualba	Vallès Oriental	50 %	38 %	13 %	25 %	33 %	-	-	-
Guardiola de Berguedà	Berguedà	50 %	0 %	50 %	0 %	-	-	-	-
Gurb	Osona	55 %	36 %	9 %	17 %	75 %	-	-	-

Ajuntament	Comarca	COMPOSICIÓ DE LA PLANTILLA PER ESCALA D'ADSCRIPCIÓ (PERSONAL FUNCIONARI)					DIMENSIONAMENT DE LA PLANTILLA DE LA POLICIA LOCAL		
		% escala d'Administració General (AG)	% escala d'Administració Especial (AE)	% escala d'Habilitació de caràcter nacional	Índex de tecnificació AG	Índex de tecnificació AE	% de places de policia local	% de places de l'escala bàsica	Nre. de places per 1.000 habitants
Hospitalet de Llobregat, l'	Barcelonès	32 %	67 %	0 %	0 %	47 %	23 %	92 %	1,6
Hostalets de Pierola, els	Anoia	28 %	56 %	17 %	0 %	10 %	-	-	-
Igualada	Anoia	52 %	47 %	1 %	14 %	32 %	16 %	89 %	1,5
Jorba	Anoia	50 %	0 %	50 %	100 %		-	-	-
Llacuna, la	Anoia	0 %	0 %	100 %			-	-	-
Llagosta, la	Vallès Oriental	41 %	54 %	5 %	12 %	18 %	20 %	89 %	2,1
Lliçà d'Amunt	Vallès Oriental	29 %	67 %	4 %	28 %	32 %	12 %	91 %	2,2
Lliçà de Vall	Vallès Oriental	24 %	71 %	6 %	0 %	17 %	16 %	95 %	3,0
Llinars del Vallès	Vallès Oriental	36 %	61 %	4 %	26 %	37 %	21 %	91 %	2,2
Lluçà	Osona	0 %	0 %	100 %	-	-	-	-	-
Malgrat de Mar	Maresme	29 %	68 %	3 %	17 %	14 %	27 %	91 %	2,8
Malla	Osona	33 %	33 %	33 %	0 %	100 %	-	-	-
Manlleu	Osona	34 %	64 %	2 %	14 %	36 %	19 %	92 %	1,7
Manresa	Bages	32 %	67 %	1 %	20 %	49 %	16 %	91 %	1,3
Marganell	Bages	50 %	0 %	50 %	0 %	-	-	-	-
Martorell	Baix Llobregat	33 %	65 %	2 %	5 %	20 %	19 %	89 %	1,6
Martorelles	Vallès Oriental	33 %	61 %	6 %	11 %	33 %	14 %	92 %	2,5
Masies de Roda, les	Osona	20 %	60 %	20 %	0 %	100 %	-	-	-
Masies de Voltregà, les	Osona	80 %	13 %	7 %	25 %	50 %	-	-	-
Masnou. el	Maresme	46 %	52 %	2 %	16 %	36 %	15 %	88 %	1,7
Masquefa	Anoia	39 %	56 %	5 %	0 %	42 %	18 %	94 %	1,8
Matadepera	Vallès Occidental	29 %	65 %	6 %	14 %	16 %	19 %	92 %	2,6
Mataró	Maresme	29 %	70 %	0 %	12 %	53 %	16 %	92 %	1,4
Mediona	Alt Penedès	80 %	0 %	20 %	0 %	-	-	-	-
Moia	Moianès	33 %	52 %	14 %	57 %	18 %	7 %	100 %	0,9

Ajuntament	Comarca	COMPOSICIÓ DE LA PLANTILLA PER ESCALA D'ADSCRIPCIÓ (PERSONAL FUNCIONARI)					DIMENSIONAMENT DE LA PLANTILLA DE LA POLICIA LOCAL		
		% escala d'Administració General (AG)	% escala d'Administració Especial (AE)	% escala d'Habilitació de caràcter nacional	Índex de tecnificació AG	Índex de tecnificació AE	% de places de policia local	% de places de l'escala bàsica	Nre. de places per 1.000 habitants
Molins de Rei	Baix Llobregat	52 %	47 %	2 %	20 %	43 %	14 %	86 %	1,6
Mollet del Vallès	Vallès Oriental	-	-	-	-	-	-	-	-
Monistrol de Calders	Moianès	0 %	67 %	33 %	-	100 %	-	-	-
Monistrol de Montserrat	Bages	43 %	50 %	7 %	17 %	29 %	-	-	-
Montcada i Reixac	Vallès Occidental	39 %	60 %	1 %	19 %	31 %	19 %	95 %	1,7
Montclar	Berguedà	50 %	0 %	50 %	0 %	-	-	-	-
Montesquiu	Osona	40 %	40 %	20 %	0 %	100 %	-	-	-
Montgat	Maresme	26 %	67 %	7 %	45 %	34 %	20 %	90 %	1,6
Montmajor	Berguedà	75 %	0 %	25 %	33 %	-	-	-	-
Montmaneu	Anoia	50 %	0 %	50 %	0 %	-	-	-	-
Montmeló	Vallès Oriental	27 %	67 %	6 %	0 %	31 %	14 %	85 %	2,3
Montornès del Vallès	Vallès Oriental	41 %	57 %	2 %	15 %	46 %	11 %	88 %	2,0
Montseny	Vallès Oriental	0 %	0 %	100 %	-	-	-	-	-
Mura	Bages	50 %	0 %	50 %	0 %	-	-	-	-
Navarcles	Bages	35 %	48 %	17 %	13 %	27 %	-	-	-
Navàs	Bages	25 %	70 %	5 %	20 %	21 %	13 %	100 %	1,8
Olèrdola	Alt Penedès	42 %	46 %	12 %	27 %	42 %	-	-	-
Olesa de Bonesvalls	Alt Penedès	43 %	43 %	14 %	33 %	100 %	-	-	-
Olesa de Montserrat	Baix Llobregat	36 %	62 %	2 %	0 %	28 %	15 %	86 %	1,5
Olivella	Garraf	42 %	54 %	4 %	0 %	43 %	-	-	-
Olost	Osona	88 %	0 %	13 %	14 %	-	-	-	-
Olvan	Berguedà	33 %	33 %	33 %	0 %	100 %	-	-	-
Orís	Osona	0 %	0 %	100 %	-	-	-	-	-
Orpí	Anoia	0 %	0 %	100 %	-	-	-	-	-
Òrrius	Maresme	40 %	40 %	20 %	0 %	100 %	-	-	-

Ajuntament	Comarca	COMPOSICIÓ DE LA PLANTILLA PER ESCALA D'ADSCRIPCIÓ (PERSONAL FUNCIONARI)					DIMENSIONAMENT DE LA PLANTILLA DE LA POLICIA LOCAL		
		% escala d'Administració General (AG)	% escala d'Administració Especial (AE)	% escala d'Habilitació de caràcter nacional	Índex de tecnificació AG	Índex de tecnificació AE	% de places de policia local	% de places de l'escala bàsica	Nre. de places per 1.000 habitants
Pacs del Penedès	Alt Penedès	0 %	50 %	50 %	-	-	-	-	-
Palafolls	Maresme	32 %	62 %	6 %	31 %	23 %	17 %	90 %	2,2
Palau-solità i Plegamans	Vallès Occidental	25 %	71 %	4 %	6 %	31 %	14 %	87 %	2,1
Pallejà	Baix Llobregat	37 %	57 %	6 %	35 %	26 %	17 %	92 %	2,1
Palma de Cervelló, la	Baix Llobregat	33 %	63 %	4 %	25 %	7 %	33 %	92 %	4,0
Papiol, el	Baix Llobregat	25 %	71 %	4 %	17 %	24 %	24 %	85 %	3,1
Parets del Vallès	Vallès Oriental	33 %	64 %	3 %	16 %	53 %	11 %	91 %	1,7
Perafita	Osona	0 %	0 %	100 %	-	-	-	-	-
Piera	Anoia	28 %	65 %	8 %	36 %	12 %	23 %	95 %	1,3
Pineda de Mar	Maresme	39 %	59 %	2 %	11 %	23 %	18 %	93 %	1,9
Pla del Penedès, el	Alt Penedès	60 %	20 %	20 %	0 %	0 %	-	-	-
Pobla de Claramunt, la	Anoia	29 %	57 %	14 %	0 %	50 %	-	-	-
Pobla de Lillet, la	Berguedà	33 %	33 %	33 %	0 %	100 %	-	-	-
Polinyà	Vallès Occidental	69 %	27 %	4 %	29 %	0 %	14 %	95 %	2,4
Pont de Vilomara i Rocafort, el	Bages	33 %	33 %	33 %	0 %	0 %	-	-	-
Pontons	Alt Penedès	50 %	0 %	50 %	0 %	-	-	-	-
Prat de Llobregat, el	Baix Llobregat	34 %	66 %	1 %	9 %	32 %	18 %	90 %	1,8
Prats de Lluçanès	Osona	38 %	50 %	13 %	0 %	25 %	-	-	-
Prats de Rei	Anoia	0 %	0 %	100 %	-	-	-	-	-
Premià de Dalt	Maresme	17 %	77 %	6 %	13 %	36 %	15 %	95 %	1,8
Premià de Mar	Maresme	32 %	67 %	1 %	6 %	37 %	18 %	89 %	1,6
Puigdàlber	Alt Penedès	50 %	0 %	50 %	0 %	-	-	-	-
Puig-reig	Berguedà	42 %	50 %	8 %	40 %	0 %	-	-	-
Pujalt	Anoia	60 %	20 %	20 %	0 %	0 %	-	-	-
Quar, la	Berguedà	0 %	0 %	100 %	-	-	-	-	-

Ajuntament	Comarca	COMPOSICIÓ DE LA PLANTILLA PER ESCALA D'ADSCRIPCIÓ (PERSONAL FUNCIONARI)					DIMENSIONAMENT DE LA PLANTILLA DE LA POLICIA LOCAL		
		% escala d'Administració General (AG)	% escala d'Administració Especial (AE)	% escala d'Habilitació de caràcter nacional	Índex de tecnificació AG	Índex de tecnificació AE	% de places de policia local	% de places de l'escala bàsica	Nre. de places per 1.000 habitants
Rajadell	Bages	50 %	25 %	25 %	0 %	100 %	-	-	-
Rellinars	Vallès Occidental	67 %	17 %	17 %	25 %	100 %	-	-	-
Ripollet	Vallès Occidental	44 %	53 %	2 %	16 %	34 %	17 %	92 %	1,2
Roca del Vallès, la	Vallès Oriental	53 %	44 %	4 %	29 %	35 %	17 %	87 %	2,2
Roda de Ter	Osona	47 %	47 %	5 %	22 %	44 %	-	-	-
Rubí	Vallès Occidental	45 %	54 %	1 %	24 %	49 %	14 %	92 %	1,3
Rubió	Anoia	67 %	0 %	33 %	0 %	-	-	-	-
Rupit i Pruit	Osona	0 %	0 %	100 %	-	-	-	-	-
Sabadell	Vallès Occidental	32 %	68 %	0 %	5 %	45 %	16 %	92 %	1,3
Sagàs	Berguedà	-	-	-	-	-	-	-	-
Saldes	Berguedà	67 %	0 %	33 %	0 %	-	-	-	-
Sallent	Bages	22 %	74 %	4 %	17 %	30 %	11 %	86 %	2,1
Sant Adrià del Besòs	Barcelonès	35 %	64 %	1 %	20 %	46 %	22 %	92 %	2,0
Sant Agustí de Lluçanès	Osona	0 %	0 %	100 %	-	-	-	-	-
Sant Andreu de la Barca	Baix Llobregat	37 %	61 %	2 %	10 %	44 %	20 %	93 %	1,5
Sant Andreu de Llavaneres	Maresme	41 %	55 %	5 %	35 %	14 %	22 %	100 %	2,4
Sant Antoni de Vilamajor	Vallès Oriental	38 %	52 %	10 %	9 %	13 %	22 %	92 %	2,0
Sant Bartomeu del Grau	Osona	60 %	20 %	20 %	0 %	100 %	-	-	-
Sant Boi de Llobregat	Baix Llobregat	29 %	71 %	0 %	7 %	47 %	15 %	90 %	1,3
Sant Boi de Lluçanès	Osona	0 %	50 %	50 %	-	100 %	-	-	-
Sant Cebrià de Vallalta	Maresme	32 %	65 %	3 %	0 %	45 %	15 %	100 %	2,2
Sant Celoni	Vallès Oriental	41 %	55 %	4 %	39 %	30 %	15 %	90 %	1,7
Sant Climent de Llobregat	Baix Llobregat	41 %	56 %	3 %	15 %	17 %	20 %	86 %	3,3
Sant Cugat del Vallès	Vallès Occidental	49 %	51 %	1 %	15 %	53 %	15 %	92 %	1,1
Sant Cugat Sesgarrigues	Alt Penedès	75 %	0 %	25 %	67 %	-	-	-	-

Ajuntament	Comarca	COMPOSICIÓ DE LA PLANTILLA PER ESCALA D'ADSCRIPCIÓ (PERSONAL FUNCIONARI)					DIMENSIONAMENT DE LA PLANTILLA DE LA POLICIA LOCAL		
		% escala d'Administració General (AG)	% escala d'Administració Especial (AE)	% escala d'Habilitació de caràcter nacional	Índex de tecnificació AG	Índex de tecnificació AE	% de places de policia local	% de places de l'escala bàsica	Nre. de places per 1.000 habitants
Sant Esteve de Palautordera	Vallès Oriental	13 %	75 %	13 %	100 %	33 %	-	-	-
Sant Esteve Sesrovires	Baix Llobregat	47 %	48 %	5 %	9 %	34 %	13 %	95 %	2,8
Sant Feliu de Codines	Vallès Oriental	30 %	65 %	5 %	17 %	38 %	15 %	100 %	1,2
Sant Feliu de Llobregat	Baix Llobregat	42 %	56 %	2 %	27 %	24 %	18 %	91 %	1,4
Sant Feliu Sasserra	Bages	50 %	0 %	50 %	0 %	-	-	-	-
Sant Fost de Campsentelles	Vallès Oriental	42 %	54 %	4 %	23 %	41 %	18 %	93 %	1,7
Sant Fruitós de Bages	Bages	39 %	57 %	4 %	19 %	36 %	16 %	95 %	2,1
Sant Hipòlit de Voltregà	Osona	63 %	25 %	13 %	40 %	0 %	-	-	-
Sant Iscle de Vallalta	Maresme	50 %	25 %	25 %	50 %	0 %	-	-	-
Sant Jaume de Frontanyà	Berguedà	0 %	0 %	100 %	-	-	-	-	-
Sant Joan de Vilatorrada	Bages	29 %	67 %	4 %	0 %	40 %	12 %	100 %	1,7
Sant Joan Despí	Baix Llobregat	30 %	69 %	1 %	10 %	38 %	24 %	88 %	1,8
Sant Julià de Cerdanyola	Berguedà	50 %	0 %	50 %	0 %	-	-	-	-
Sant Julià de Vilatorrada	Osona	40 %	50 %	10 %	25 %	40 %	-	-	-
Sant Just Desvern	Baix Llobregat	33 %	65 %	2 %	13 %	34 %	21 %	93 %	2,1
Sant Llorenç d'Hortons	Alt Penedès	72 %	22 %	6 %	0 %	25 %	9 %	100 %	1,2
Sant Llorenç Savall	Vallès Occidental	38 %	54 %	8 %	0 %	86 %	-	-	-
Sant Martí d'Albars	Osona	0 %	0 %	100 %	-	-	-	-	-
Sant Martí de Centelles	Osona	60 %	20 %	20 %	33 %	100 %	-	-	-
Sant Martí de Tous	Anoia	50 %	33 %	17 %	33 %	100 %	-	-	-
Sant Martí Sarroca	Alt Penedès	29 %	57 %	14 %	50 %	50 %	-	-	-
Sant Martí Sesgueioles	Anoia	50 %	0 %	50 %	0 %	-	-	-	-
Sant Mateu de Bages	Bages	0 %	0 %	100 %	-	-	-	-	-
Sant Pere de Ribes	Garraf	39 %	59 %	2 %	15 %	16 %	18 %	96 %	1,6
Sant Pere de Riudebitlles	Alt Penedès	67 %	22 %	11 %	0 %	0 %	-	-	-

Ajuntament	Comarca	COMPOSICIÓ DE LA PLANTILLA PER ESCALA D'ADSCRIPCIÓ (PERSONAL FUNCIONARI)					DIMENSIONAMENT DE LA PLANTILLA DE LA POLICIA LOCAL		
		% escala d'Administració General (AG)	% escala d'Administració Especial (AE)	% escala d'Habilitació de caràcter nacional	Índex de tecnificació AG	Índex de tecnificació AE	% de places de policia local	% de places de l'escala bàsica	Nre. de places per 1.000 habitants
Sant Pere de Torelló	Osona	0 %	83 %	17 %	-	40 %	-	-	-
Sant Pere de Vilamajor	Vallès Oriental	43 %	52 %	4 %	10 %	33 %	-	-	-
Sant Pere Sallavinera	Anoia	50 %	0 %	50 %	0 %	-	-	-	-
Sant Pol de Mar	Maresme	31 %	64 %	6 %	27 %	13 %	21 %	100 %	3,6
Sant Quintí de Mediona	Alt Penedès	56 %	33 %	11 %	20 %	67 %	-	-	-
Sant Quirze de Besora	Osona	43 %	43 %	14 %	0 %	33 %	-	-	-
Sant Quirze del Vallès	Vallès Occidental	42 %	57 %	2 %	23 %	49 %	19 %	90 %	2,0
Sant Quirze Safaja	Moianès	83 %	0 %	17 %	0 %	-	-	-	-
Sant Sadurní d'Anoia	Alt Penedès	33 %	60 %	6 %	31 %	21 %	12 %	91 %	1,8
Sant Sadurní d'Osormort	Osona	50 %	0 %	50 %	100 %	-	-	-	-
Sant Salvador de Guardiola	Bages	56 %	39 %	6 %	70 %	29 %	-	-	-
Sant Vicenç de Castellet	Bages	64 %	30 %	6 %	34 %	0 %	12 %	100 %	1,5
Sant Vicenç de Montalt	Maresme	44 %	50 %	6 %	9 %	12 %	17 %	100 %	2,9
Sant Vicenç de Torelló	Osona	27 %	67 %	7 %	0 %	30 %	-	-	-
Sant Vicenç dels Horts	Baix Llobregat	32 %	66 %	2 %	10 %	48 %	17 %	87 %	1,7
Santa Cecília de Voltregà	Osona	0 %	0 %	100 %	-	-	-	-	-
Santa Coloma de Cervelló	Baix Llobregat	33 %	62 %	5 %	15 %	54 %	18 %	94 %	1,9
Santa Coloma de Gramenet	Barcelonès	29 %	70 %	1 %	6 %	39 %	20 %	94 %	1,2
Santa Eugènia de Berga	Osona	50 %	38 %	13 %	0 %	100 %	-	-	-
Santa Eulàlia de Riuprimer	Osona	60 %	20 %	20 %	0 %	100 %	-	-	-
Santa Eulàlia de Ronçana	Vallès Oriental	27 %	67 %	7 %	38 %	15 %	19 %	94 %	2,1
Santa Fe del Penedès	Alt Penedès	0 %	50 %	50 %	-	0 %	-	-	-
Santa Margarida de Montbui	Anoia	28 %	60 %	12 %	29 %	0 %	22 %	93 %	1,5
Santa Margarida i els Monjos	Alt Penedès	28 %	65 %	7 %	0 %	18 %	22 %	75 %	2,6

Ajuntament	Comarca	COMPOSICIÓ DE LA PLANTILLA PER ESCALA D'ADSCRIPCIÓ (PERSONAL FUNCIONARI)					DIMENSIONAMENT DE LA PLANTILLA DE LA POLICIA LOCAL		
		% escala d'Administració General (AG)	% escala d'Administració Especial (AE)	% escala d'Habilitació de caràcter nacional	Índex de tecnificació AG	Índex de tecnificació AE	% de places de policia local	% de places de l'escala bàsica	Nre. de places per 1.000 habitants
Santa Maria de Besora	Osona	-	-	-	-	-	-	-	-
Santa Maria de Martorelles	Vallès Oriental	50 %	25 %	25 %	0 %	0 %	-	-	-
Santa Maria de Merlès	Berguedà	-	-	-	-	-	-	-	-
Santa Maria de Miralles	Anoia	0 %	50 %	50 %	-	100 %	-	-	-
Santa Maria de Palautordera	Vallès Oriental	23 %	71 %	6 %	0 %	47 %	18 %	84 %	2,0
Santa Maria d'Olió	Moianès	0 %	0 %	100 %	-	-	-	-	-
Santa Perpètua de Mogoda	Vallès Occidental	48 %	49 %	2 %	11 %	39 %	14 %	91 %	2,1
Santa Susanna	Maresme	26 %	66 %	9 %	11 %	26 %	22 %	94 %	4,7
Santpedor	Bages	44 %	50 %	6 %	10 %	25 %	16 %	93 %	1,9
Sentmenat	Vallès Occidental	30 %	64 %	7 %	23 %	32 %	15 %	88 %	1,8
Seva	Osona	47 %	47 %	7 %	0 %	57 %	-	-	-
Sitges	Garraf	32 %	66 %	1 %	14 %	41 %	20 %	95 %	2,6
Sobremunt	Osona	0 %	0 %	100 %	-	-	-	-	-
Sora	Osona	0 %	0 %	100 %	-	-	-	-	-
Subirats	Alt Penedès	67 %	28 %	6 %	8 %	40 %	-	-	-
Súria	Bages	31 %	61 %	8 %	9 %	41 %	15 %	91 %	1,9
Tagamanent	Vallès Oriental	0 %	50 %	50 %	-	100 %	-	-	-
Talamanca	Bages	50 %	0 %	50 %	0 %	-	-	-	-
Taradell	Osona	20 %	73 %	7 %	33 %	36 %	-	-	-
Tavèrnoles	Osona	0 %	50 %	50 %	-	100 %	-	-	-
Tavertet	Osona	0 %	0 %	100 %	-	-	-	-	-
Teià	Maresme	38 %	53 %	9 %	8 %	11 %	18 %	88 %	2,4
Terrassa	Vallès Occidental	16 %	84 %	0 %	1 %	46 %	14 %	90 %	1,4
Tiana	Maresme	22 %	67 %	11 %	33 %	6 %	24 %	94 %	1,9

Ajuntament	Comarca	COMPOSICIÓ DE LA PLANTILLA PER ESCALA D'ADSCRIPCIÓ (PERSONAL FUNCIONARI)					DIMENSIONAMENT DE LA PLANTILLA DE LA POLICIA LOCAL		
		% escala d'Administració General (AG)	% escala d'Administració Especial (AE)	% escala d'Habilitació de caràcter nacional	Índex de tecnificació AG	Índex de tecnificació AE	% de places de policia local	% de places de l'escala bàsica	Nre. de places per 1.000 habitants
Tona	Osona	18 %	71 %	11 %	0 %	30 %	18 %	92 %	1,6
Tordera	Maresme	19 %	76 %	5 %	36 %	18 %	18 %	91 %	1,9
Torelló	Osona	37 %	58 %	5 %	22 %	25 %	21 %	88 %	1,7
Torre de Claramunt, la	Anoia	23 %	69 %	8 %	0 %	44 %	-	-	-
Torrelavit	Alt Penedès	0 %	50 %	50 %	-	100 %	-	-	-
Torrelles de Foix	Alt Penedès	63 %	25 %	13 %	20 %	50 %	-	-	-
Torrelles de Llobregat	Baix Llobregat	48 %	48 %	3 %	7 %	21 %	16 %	91 %	1,8
Ullastrell	Vallès Occidental	50 %	42 %	8 %	0 %	40 %	-	-	-
Vacarisses	Vallès Occidental	28 %	67 %	5 %	6 %	25 %	16 %	94 %	2,3
Vallbona d'Anoia	Anoia	0 %	0 %	100 %	-	-	-	-	-
Vallcebre	Berguedà	0 %	0 %	100 %	-	-	-	-	-
Vallgorguina	Vallès Oriental	50 %	36 %	14 %	27 %	38 %	-	-	-
Vallirana	Baix Llobregat	37 %	59 %	4 %	42 %	20 %	18 %	89 %	1,8
Vallromanes	Vallès Oriental	32 %	63 %	5 %	17 %	25 %	-	-	-
Veciana	Anoia	0 %	0 %	100 %	-	-	-	-	-
Vic	Osona	35 %	63 %	2 %	23 %	31 %	24 %	93 %	1,5
Vilada	Berguedà	50 %	0 %	50 %	0 %	-	-	-	-
Viladecans	Baix Llobregat	28 %	71 %	1 %	1 %	56 %	19 %	90 %	1,4
Viladecavalls	Vallès Occidental	37 %	57 %	6 %	20 %	39 %	13 %	94 %	2,2
Vilafranca del Penedès	Alt Penedès	22 %	75 %	3 %	4 %	16 %	16 %	91 %	1,7
Vilalba Sasserra	Vallès Oriental	0 %	0 %	100 %	-	-	-	-	-
Vilanova de Sau	Osona	0 %	50 %	50 %	-	100 %	-	-	-
Vilanova del Camí	Anoia	12 %	76 %	12 %	100 %	21 %	12 %	94 %	1,3
Vilanova del Vallès	Vallès Oriental	42 %	55 %	3 %	36 %	22 %	19 %	92 %	2,3
Vilanova i la Geltrú	Garraf	22 %	77 %	1 %	7 %	41 %	16 %	90 %	1,9

4. Plantilles de personal dels ajuntaments de la demarcació de Barcelona: descripció i relació de les places

Fetes aquestes precisions de caràcter inicial, passem a presentar les dades de plantilles dels ajuntaments de la demarcació de Barcelona. La informació que es mostra a continuació, en format de taula, segueix la següent **ESTRUCTURA**:

1. Plantilles de personal dels ajuntaments de la demarcació de Barcelona: **DADES BÀSIQUES** per ajuntament i per comarca
 - 1.1. Plantilles de personal dels ajuntaments de la demarcació de Barcelona: **DADES BÀSIQUES** per **ajuntament**
 - 1.2. Plantilles de personal dels ajuntaments de la demarcació de Barcelona: **DADES BÀSIQUES** per **comarca**
2. Plantilles de personal dels ajuntaments de la demarcació de Barcelona: **PERSONAL FUNCIONARI**
 - 2.1. Plantilles de personal dels ajuntaments de la demarcació de Barcelona: **PERSONAL FUNCIONARI** per **escala d'adscripció**
 - 2.1.1. Plantilles de personal dels ajuntaments de la demarcació de Barcelona: **PERSONAL FUNCIONARI** per escala d'adscripció per **ajuntament**
 - 2.1.2. Plantilles de personal dels ajuntaments de la demarcació de Barcelona: **PERSONAL FUNCIONARI** per escala d'adscripció per **comarca**
 - 2.2. Plantilles de personal dels ajuntaments de la demarcació de Barcelona: **PERSONAL FUNCIONARI. Escala d'Habilitació de caràcter nacional**
 - 2.2.1. Plantilles de personal dels ajuntaments de la demarcació de Barcelona: **PERSONAL FUNCIONARI. Escala d'Habilitació de caràcter nacional** per **ajuntament**

2.2.2. Plantilles de personal dels ajuntaments de la demarcació de Barcelona: PERSONAL FUNCIONARI. Escala d'Habilitació de caràcter nacional per **comarca**

2.3. Plantilles de personal dels ajuntaments de la demarcació de Barcelona: PERSONAL FUNCIONARI. **Escala d'Administració General**

2.3.1. Plantilles de personal dels ajuntaments de la demarcació de Barcelona: PERSONAL FUNCIONARI. Escala d'Administració General per **ajuntament**

2.3.2. Plantilles de personal dels ajuntaments de la demarcació de Barcelona: PERSONAL FUNCIONARI. Escala d'Administració General per **comarca**

2.4. Plantilles de personal dels ajuntaments de la demarcació de Barcelona: PERSONAL FUNCIONARI. **Escala d'Administració Especial**

2.4.1. Plantilles de personal dels ajuntaments de la demarcació de Barcelona: PERSONAL FUNCIONARI. Escala d'Administració Especial. **Subescala Tècnica**

2.4.1.1. Plantilles de personal dels ajuntaments de la demarcació de Barcelona: PERSONAL FUNCIONARI. Escala d'Administració Especial. Subescala Tècnica per **ajuntament**

2.4.1.2. Plantilles de personal dels ajuntaments de la demarcació de Barcelona: PERSONAL FUNCIONARI. Escala d'Administració Especial. Subescala Tècnica per **comarca**

2.4.2. Plantilles de personal dels ajuntaments de la demarcació de Barcelona: PERSONAL FUNCIONARI. Escala d'Administració Especial. Subescala **Serveis especials**

2.4.2.1. Plantilles de personal dels ajuntaments de la demarcació de Barcelona: PERSONAL FUNCIONARI. Escala d'Administració Especial. **Subescala Serveis especials. Comeses especials**

2.4.2.1.1. Plantilles de personal dels ajuntaments de la demarcació de Barcelona: PERSONAL FUNCIONARI. Escala d'Administració Especial. Subescala Serveis especials. Comeses especials per **ajuntament**

2.4.2.1.2. Plantilles de personal dels ajuntaments de la demarcació de Barcelona: PERSONAL FUNCIONARI. Escala d'Administració Especial. Subescala Serveis especials. Comeses especials per **comarca**

2.4.2.2. Plantilles de personal dels ajuntaments de la demarcació de Barcelona: PERSONAL FUNCIONARI. Escala d'Administració Especial. **Subescala Serveis especials. Policia local i vigilants**

2.4.2.2.1. Plantilles de personal dels ajuntaments de la demarcació de Barcelona: PERSONAL FUNCIONARI. Escala d'Administració Especial. Subescala Serveis especials. Policia local i vigilants per **ajuntament**

2.4.2.2.2. Plantilles de personal dels ajuntaments de la demarcació de Barcelona: PERSONAL FUNCIONARI. Escala d'Administració Especial. Subescala Serveis especials. Policia local i vigilants per **comarca**

2.4.2.3. Plantilles de personal dels ajuntaments de la demarcació de Barcelona: PERSONAL FUNCIONARI. Escala d'Administració Especial. **Subescala Serveis especials. Personal d'oficis**

2.4.2.3.1. Plantilles de personal dels ajuntaments de la demarcació de Barcelona: PERSONAL FUNCIONARI. Escala d'Administració Especial. Subescala Serveis especials. Personal d'oficis per **ajuntament**

2.4.2.3.2. Plantilles de personal dels ajuntaments de la demarcació de Barcelona: PERSONAL FUNCIONARI. Escala d'Administració Especial. Subescala Serveis especials. Personal d'oficis per **comarca**

2.4.2.4. Plantilles de personal dels ajuntaments de la demarcació de Barcelona: PERSONAL FUNCIONARI. Escala d'Administració Especial. **Subescala Serveis especials. Servei d'extinció d'incendis**

3. Plantilles de personal dels ajuntaments de la demarcació de Barcelona: **PERSONAL LABORAL**

3.1. Plantilles de personal dels ajuntaments de la demarcació de Barcelona: PERSONAL LABORAL per **ajuntament**

3.2. Plantilles de personal dels ajuntaments de la demarcació de Barcelona: PERSONAL LABORAL per **comarca**

1. PLANTILLES DE PERSONAL DELS AJUNTAMENTS DE LA DEMARCACIÓ DE BARCELONA: DADES BÀSIQUES PER AJUNTAMENT I PER COMARCA

1.1. Dades bàsiques per AJUNTAMENT:

Ajuntament	Comarca	Habitants	Km ²	Total places plantilla	Total places personal FUNCIONARI	Total places personal LABORAL	Total places personal EVENTUAL	Total places personal DIRECTIU
Abrera	Baix Llobregat	12.620	20	184	79	101	2	2
Aguilar de Segarra	Bages	286	43	14	2	12	0	0
Aiguafreda	Vallès Oriental	2.556	8	40	19	20	1	0
Alella	Maresme	9.954	10	85	42	42	1	0
Alpens	Osona	269	14	10	3	7	0	0
Ametlla del Vallès, l'	Vallès Oriental	8.787	14	104	36	68	0	0
Arenys de Mar	Maresme	15.942	6	213	94	117	2	0
Arenys de Munt	Maresme	9.191	21	78	53	24	0	1
Argençola	Anoia	220	47	4	2	2	0	0
Argentona	Maresme	12.629	25	161	92	69	0	0
Artés	Bages	5.782	18	92	31	61	0	0
Avià	Berguedà	2.199	27	52	5	47	0	0
Avinyó	Bages	2.286	63	35	5	30	0	0
Avinyonet del Penedès	Alt Penedès	1.701	29	16	4	12	0	0
Badalona	Barcelonès	223.006	21	1.293	927	336	27	3
Badia del Vallès	Vallès Occidental	13.228	1	143	85	51	2	5
Bagà	Berguedà	2.145	43	27	5	22	0	0
Balenyà	Osona	3.900	17	36	14	23	0	0
Balsareny	Bages	3.278	37	50	25	25	0	0
Barberà del Vallès	Vallès Occidental	33.016	8	382	239	143	0	0
Barcelona	Barcelonès	1.636.732	101	7.279	7.054	49	130	46
Begues	Baix Llobregat	7.356	50	83	45	37	0	1
Bellprat	Anoia	73	31	-	-	-	-	-
Berga	Berguedà	16.682	23	148	87	59	2	0

Ajuntament	Comarca	Habitants	Km ²	Total places plantilla	Total places personal FUNCIONARI	Total places personal LABORAL	Total places personal EVENTUAL	Total places personal DIRECTIU
Barberà del Vallès	Vallès Occidental	33.016	8	382	239	143	0	0
Barcelona	Barcelonès	1.636.732	101	7.279	7.054	49	130	46
Begues	Baix Llobregat	7.356	50	83	45	37	0	1
Bellprat	Anoia	73	31	-	-	-	-	-
Berga	Berguedà	16.682	23	148	87	59	2	0
Bigues i Riells del Fai	Vallès Oriental	9.542	29	129	53	76	0	0
Borredà	Berguedà	455	43	7	4	3	0	0
Bruc, el	Anoia	2.177	47	-	-	-	-	-
Brull, el	Osona	275	41	4	2	2	0	0
Cabanyes, les	Alt Penedès	1.005	1	25	3	22	0	0
Cabrera d'Anoia	Anoia	1.521	17	17	8	9	0	0
Cabrera de Mar	Maresme	4.787	9	66	47	19	0	0
Cabrils	Maresme	7.567	7	90	44	45	1	0
Calaf	Anoia	3.597	9	80	23	57	0	0
Calders	Moianès	1.063	33	16	6	10	0	0
Caldes de Montbui	Vallès Oriental	17.797	38	187	107	80	0	0
Caldes d'Estrac	Maresme	3.097	1	59	40	19	0	0
Calella	Maresme	19.236	8	193	94	97	2	0
Calldetenes	Osona	2.504	6	35	6	29	0	0
Callús	Bages	2.098	13	25	3	22	0	0
Calonge de Segarra	Anoia	194	37	5	2	3	0	0
Campins	Vallès Oriental	540	7	8	4	4	0	0
Canet de Mar	Maresme	14.810	6	179	64	113	2	0
Canovelles	Vallès Oriental	16.872	7	160	69	91	0	0
Cànoves i Samalús	Vallès Oriental	3.219	29	21	10	11	0	0
Canyelles	Garraf	4.886	14	69	9	59	1	0
Capellades	Anoia	5.314	3	46	22	24	0	0
Capolat	Berguedà	84	34	2	2	0	0	0

Ajuntament	Comarca	Habitants	Km ²	Total places plantilla	Total places personal FUNCIONARI	Total places personal LABORAL	Total places personal EVENTUAL	Total places personal DIRECTIU
Cardedeu	Vallès Oriental	18.609	12	186	106	79	1	0
Cardona	Bages	4.593	67	54	25	29	0	0
Carme	Anoia	768	12	12	1	11	0	0
Casserres	Berguedà	1.636	30	20	1	19	0	0
Castell de l'Areny	Berguedà	72	24	-	-	-	-	-
Castellar de n'Hug	Berguedà	167	47	4	1	3	0	0
Castellar del Riu	Berguedà	171	33	5	2	3	0	0
Castellar del Vallès	Vallès Occidental	24.659	45	207	105	101	1	0
Castellbell i el Vilar	Bages	3.853	29	43	10	33	0	0
Castellbisbal	Vallès Occidental	12.610	31	175	64	109	2	0
Castellcir	Moianès	753	34	11	5	6	0	0
Castelldefels	Baix Llobregat	67.226	13	522	484	24	12	2
Castellet i la Gornal	Alt Penedès	2.452	48	20	10	10	0	0
Castellfollit de Riubregós	Anoia	163	26	4	1	3	0	0
Castellfollit del Boix	Bages	448	59	-				
Castellgalí	Bages	2.179	17	28	13	15	0	0
Castellnou de Bages	Bages	1.420	29	-	-	-	-	-
Castellolí	Anoia	653	25	7	3	4	0	0
Castellterçol	Moianès	2.632	32	25	15	10	0	0
Castellví de la Marca	Alt Penedès	1.597	28	22	8	14	0	0
Castellví de Rosanes	Baix Llobregat	1.996	16	18	12	6	0	0
Centelles	Osona	7.595	15	56	33	23	0	0
Cercs	Berguedà	1.190	47	32	5	27	0	0
Cerdanyola del Vallès	Vallès Occidental	57.217	31	499	350	146	3	0
Cervelló	Baix Llobregat	9.233	24	100	73	27	0	0
Collbató	Baix Llobregat	4.655	18	64	28	36	0	0
Collsuspina	Moianès	387	15	7	1	6	0	0
Copons	Anoia	322	19	7	3	4	0	0

Ajuntament	Comarca	Habitants	Km ²	Total places plantilla	Total places personal FUNCIONARI	Total places personal LABORAL	Total places personal EVENTUAL	Total places personal DIRECTIU
Corbera de Llobregat	Baix Llobregat	15.017	18	133	66	67	0	0
Cornellà de Llobregat	Baix Llobregat	89.300	7	778	511	260	7	0
Cubelles	Garraf	16.051	14	190	119	71	0	0
Dosrius	Maresme	5.685	41	60	37	23	0	0
Esparreguera	Baix Llobregat	22.358	27	294	128	165	1	0
Esplugues de Llobregat	Baix Llobregat	46.777	5	337	268	68	1	0
Espunyola, l'	Berguedà	258	36	2	1	1	0	0
Esquirol, l'	Osona	2.198	62	-	-	-	-	-
Estany, l'	Moianès	408	10	9	5	4	0	0
Figaró-Montmany	Vallès Oriental	1.127	15	16	7	9	0	0
Fígols	Berguedà	46	29	2	2	0	0	0
Fogars de la Selva	Selva	1.540	32	32	12	20	0	0
Fogars de Montclús	Vallès Oriental	467	40	5	1	4	0	0
Folgueroles	Osona	2.269	11	22	7	15	0	0
Fonollosa	Bages	1.495	52	21	7	14	0	0
Font-rubí	Alt Penedès	1.440	37	29	9	20	0	0
Franqueses del Vallès, les	Vallès Oriental	20.351	30	159	110	48	1	0
Gaià	Bages	189	40	3	1	2	0	0
Gallifa	Vallès Occidental	183	16	7	4	3	0	0
Garriga, la	Vallès Oriental	16.733	19	200	88	112	0	0
Gavà	Baix Llobregat	46.931	31	427	251	168	6	2
Gelida	Alt Penedès	7.723	27	100	34	66	0	0
Gironella	Berguedà	4.916	7	51	14	36	1	0
Gisclareny	Berguedà	27	37	1	1	0	0	0
Granada, la	Alt Penedès	2.207	7	20	4	16	0	0
Granera	Moianès	85	24	3	3	0	0	0
Granollers	Vallès Oriental	62.475	15	792	567	216	8	1
Gualba	Vallès Oriental	1.585	23	15	8	7	0	0

Ajuntament	Comarca	Habitants	Km ²	Total places plantilla	Total places personal FUNCIONARI	Total places personal LABORAL	Total places personal EVENTUAL	Total places personal DIRECTIU
Guardiola de Berguedà	Berguedà	929	62	15	2	13	0	0
Gurb	Osona	2.705	52	20	11	9	0	0
Hospitalet de Llobregat, l'	Barcelonès	264.657	12	1.838	1.750	54	24	10
Hostalets de Pierola, els	Anoia	3.064	34	57	18	39	0	0
Igualada	Anoia	40.875	8	387	203	181	3	0
Jorba	Anoia	825	31	10	2	8	0	0
Llacuna, la	Anoia	917	52	14	1	13	0	0
Llagosta, la	Vallès Oriental	13.259	3	138	61	77	0	0
Lliçà d'Amunt	Vallès Oriental	15.673	22	279	85	194	0	0
Lliçà de Vall	Vallès Oriental	6.580	11	126	34	92	0	0
Llinars del Vallès	Vallès Oriental	10.116	28	105	76	28	1	0
Lluçà	Osona	271	53	4	1	3	0	0
Malgrat de Mar	Maresme	18.950	9	199	102	96	0	1
Malla	Osona	276	11	5	3	2	0	0
Manlleu	Osona	20.804	17	191	125	66	0	0
Manresa	Bages	78.192	42	656	482	171	3	0
Marganell	Bages	271	14	5	2	3	0	0
Martorell	Baix Llobregat	28.667	13	246	167	75	4	0
Martorelles	Vallès Oriental	4.823	4	87	54	33	0	0
Masies de Roda, les	Osona	704	16	11	5	6	0	0
Masies de Voltregà, les	Osona	3.178	22	57	14	42	1	0
Masnou, el	Maresme	23.848	3	270	134	129	6	1
Masquefa	Anoia	9.623	17	96	59	37	0	0
Matadepera	Vallès Occidental	9.672	25	131	48	83	0	0
Mataró	Maresme	129.120	23	1.160	640	517	3	0
Mediona	Alt Penedès	2.419	48	27	5	21	1	0
Moia	Moianès	6.474	75	84	21	63	0	0
Molins de Rei	Baix Llobregat	26.104	16	307	176	129	2	0

Ajuntament	Comarca	Habitants	Km ²	Total places plantilla	Total places personal FUNCIONARI	Total places personal LABORAL	Total places personal EVENTUAL	Total places personal DIRECTIU
Mollet del Vallès	Vallès Oriental	51.151	11	379	363	0	7	9
Monistrol de Calders	Moianès	716	22	19	3	16	0	0
Monistrol de Montserrat	Bages	3.178	12	33	14	19	0	0
Montcada i Reixac	Vallès Occidental	36.794	24	320	286	34	0	0
Montclar	Berguedà	136	22	2	2	0	0	0
Montesquiu	Osona	1.048	5	11	5	6	0	0
Montgat	Maresme	12.260	3	99	43	55	1	0
Montmajor	Berguedà	472	77	15	4	11	0	0
Montmaneu	Anoia	158	14	3	2	1	0	0
Montmeló	Vallès Oriental	8.798	4	145	52	93	0	0
Montornès del Vallès	Vallès Oriental	16.804	10	287	160	127	0	0
Montseny	Vallès Oriental	362	27	5	1	4	0	0
Muntanyola	Osona	655	40	-	-	-	-	-
Mura	Bages	231	48	6	2	4	0	0
Navarcles	Bages	6.068	6	89	23	66	0	0
Navàs	Bages	5.973	81	85	20	65	0	0
Nou de Berguedà, la	Berguedà	176	25	3	1	2	0	0
Òdena	Anoia	3.681	53	-	-	-	-	-
Olèrdola	Alt Penedès	3.847	30	38	26	11	1	0
Olesa de Bonesvalls	Alt Penedès	1.923	31	29	7	22	0	0
Olesa de Montserrat	Baix Llobregat	24.132	17	246	151	92	0	3
Olivella	Garraf	4.127	39	33	26	7	0	0
Olost	Osona	1.190	29	21	8	13	0	0
Olvan	Berguedà	874	36	17	3	14	0	0
Orís	Osona	339	27	3	1	2	0	0
Orià	Osona	547	69	-	-	-	-	-
Orpí	Anoia	154	15	5	1	4	0	0
Òrrius	Maresme	779	6	14	5	9	0	0

Ajuntament	Comarca	Habitants	Km ²	Total places plantilla	Total places personal FUNCIONARI	Total places personal LABORAL	Total places personal EVENTUAL	Total places personal DIRECTIU
Pacs del Penedès	Alt Penedès	915	6	15	2	13	0	0
Palafolls	Maresme	9.646	17	127	50	76	1	0
Palau-solità i Plegamans	Vallès Occidental	14.917	15	214	69	143	2	0
Pallejà	Baix Llobregat	11.636	8	139	54	85	0	0
Palma de Cervelló, la	Baix Llobregat	3.015	6	36	24	12	0	0
Papiol, el	Baix Llobregat	4.232	9	54	24	30	0	0
Parets del Vallès	Vallès Oriental	18.907	9	300	112	188	0	0
Perafita	Osona	412	20	11	1	10	0	0
Piera	Anoia	16.411	57	98	40	56	2	0
Pineda de Mar	Maresme	27.974	11	294	169	124	1	0
Pla del Penedès, el	Alt Penedès	1.306	10	20	5	15	0	0
Pobla de Claramunt, la	Anoia	2.207	19	53	7	46	0	0
Pobla de Lillet, la	Berguedà	1.063	51	15	3	12	0	0
Polinyà	Vallès Occidental	8.494	9	143	74	69	0	0
Pont de Vilomara i Rocafort, el	Bages	4.016	27	45	3	42	0	0
Pontons	Alt Penedès	523	26	12	2	10	0	0
Prat de Llobregat, el	Baix Llobregat	65.532	31	622	429	181	12	0
Prats de Lluçanès	Osona	2.634	14	33	8	25	0	0
Prats de Rei	Anoia	551	26	8	1	7	0	0
Premià de Dalt	Maresme	10.419	7	127	47	78	2	0
Premià de Mar	Maresme	28.523	2	262	222	35	5	0
Puigdàlber	Alt Penedès	551	0	5	2	3	0	0
Puig-reig	Berguedà	4.289	46	53	12	41	0	0
Pujalt	Anoia	206	31	5	5	0	0	0
Quar, la	Berguedà	51	38	1	1	0	0	0
Rajadell	Bages	549	46	13	4	9	0	0
Rellinars	Vallès Occidental	868	18	14	6	8	0	0
Ripollet	Vallès Occidental	39.139	4	280	144	135	1	0

Ajuntament	Comarca	Habitants	Km ²	Total places plantilla	Total places personal FUNCIONARI	Total places personal LABORAL	Total places personal EVENTUAL	Total places personal DIRECTIU
Roca del Vallès, la	Vallès Oriental	10.676	37	132	78	54	0	0
Roda de Ter	Osona	6.449	2	61	19	42	0	0
Rubí	Vallès Occidental	78.549	32	738	514	204	11	9
Rubió	Anoia	236	48	6	3	3	0	0
Rupit i Pruit	Osona	296	48	8	1	7	0	0
Sabadell	Vallès Occidental	216.204	38	1.702	1.470	212	20	0
Sagàs	Berguedà	151	45	2	0	2	0	0
Saldes	Berguedà	283	66	6	3	3	0	0
Sallent	Bages	6.717	65	131	27	103	1	0
Sant Adrià de Besòs	Barcelonès	37.283	4	340	301	37	2	0
Sant Agustí de Lluçanès	Osona	92	13	2	1	1	0	0
Sant Andreu de la Barca	Baix Llobregat	27.175	6	203	163	37	3	0
Sant Andreu de Llavaneres	Maresme	11.150	12	124	64	60	0	0
Sant Antoni de Vilamajor	Vallès Oriental	6.383	14	59	29	30	0	0
Sant Bartomeu del Grau	Osona	913	34	14	5	9	0	0
Sant Boi de Llobregat	Baix Llobregat	83.755	22	693	645	43	5	0
Sant Boi de Lluçanès	Osona	573	20	14	2	12	0	0
Sant Cebrià de Vallalta	Maresme	3.570	16	55	31	24	0	0
Sant Celoni	Vallès Oriental	18.176	65	208	80	128	0	0
Sant Climent de Llobregat	Baix Llobregat	4.193	11	70	32	38	0	0
Sant Cugat del Vallès	Vallès Occidental	94.012	48	703	486	190	18	9
Sant Cugat Sesgarrigues	Alt Penedès	1.004	6	19	4	15	0	0
Sant Esteve de Palautordera	Vallès Oriental	2.997	11	27	8	19	0	0
Sant Esteve Sesrovires	Baix Llobregat	7.771	19	174	73	101	0	0
Sant Feliu de Codines	Vallès Oriental	6.406	15	55	20	35	0	0
Sant Feliu de Llobregat	Baix Llobregat	45.463	12	348	220	121	7	0
Sant Feliu Sasserra	Bages	617	22	7	2	5	0	0
Sant Fost de Campsentelles	Vallès Oriental	8.997	13	85	72	13	0	0

Ajuntament	Comarca	Habitants	Km ²	Total places plantilla	Total places personal FUNCIONARI	Total places personal LABORAL	Total places personal EVENTUAL	Total places personal DIRECTIU
Sant Fruitós de Bages	Bages	8.936	22	116	69	47	0	0
Sant Hipòlit de Voltregà	Osona	3.547	1	28	8	20	0	0
Sant Iscle de Vallalta	Maresme	1.438	18	33	4	29	0	0
Sant Jaume de Frontanyà	Berguedà	28	21	1	1	0	0	0
Sant Joan de Vilatorrada	Bages	10.871	16	150	72	76	2	0
Sant Joan Despí	Baix Llobregat	34.130	6	247	225	20	2	0
Sant Julià de Cerdanyola	Berguedà	235	12	15	2	13	0	0
Sant Julià de Vilatorrada	Osona	3.152	16	35	10	25	0	0
Sant Just Desvern	Baix Llobregat	19.379	8	190	123	60	2	5
Sant Llorenç d'Hortons	Alt Penedès	2.459	20	34	18	16	0	0
Sant Llorenç Savall	Vallès Occidental	2.514	41	22	13	9	0	0
Sant Martí d'Albars	Osona	107	15	3	1	2	0	0
Sant Martí de Centelles	Osona	1.186	26	14	5	9	0	0
Sant Martí de Tous	Anoia	1.236	39	12	6	6	0	0
Sant Martí Sarroca	Alt Penedès	3.286	35	27	7	19	1	0
Sant Martí Sesgueioles	Anoia	344	4	9	2	7	0	0
Sant Mateu de Bages	Bages	614	103	10	1	9	0	0
Sant Pere de Ribes	Garraf	31.525	41	277	124	153	0	0
Sant Pere de Riudebitlles	Alt Penedès	2.411	5	33	9	24	0	0
Sant Pere de Torelló	Osona	2.488	55	37	6	31	0	0
Sant Pere de Vilamajor	Vallès Oriental	4.671	35	41	23	18	0	0
Sant Pere Sallavinera	Anoia	159	22	4	2	2	0	0
Sant Pol de Mar	Maresme	5.538	8	94	36	58	0	0
Sant Quintí de Mediona	Alt Penedès	2.367	14	40	9	31	0	0
Sant Quirze de Besora	Osona	2.145	8	22	7	15	0	0
Sant Quirze del Vallès	Vallès Occidental	20.156	14	213	187	25	1	0
Sant Quirze Safaja	Moianès	660	26	10	6	4	0	0
Sant Sadurní d'Anoia	Alt Penedès	12.840	19	197	48	149	0	0

Ajuntament	Comarca	Habitants	Km ²	Total places plantilla	Total places personal FUNCIONARI	Total places personal LABORAL	Total places personal EVENTUAL	Total places personal DIRECTIU
Sant Sadurní d'Osormort	Osona	76	31	4	2	2	0	0
Sant Salvador de Guardiola	Bages	3.243	37	47	18	29	0	0
Sant Vicenç de Castellet	Bages	9.868	17	122	50	72	0	0
Sant Vicenç de Montalt	Maresme	6.523	8	109	50	59	0	0
Sant Vicenç de Torelló	Osona	2.077	7	22	15	7	0	0
Sant Vicenç dels Horts	Baix Llobregat	28.115	9	277	153	123	1	0
Santa Cecília de Voltregà	Osona	179	9	3	1	2	0	0
Santa Coloma de Cervelló	Baix Llobregat	8.273	8	88	60	28	0	0
Santa Coloma de Gramenet	Barcelonès	119.289	7	693	478	204	11	0
Santa Eugènia de Berga	Osona	2.259	7	23	8	15	0	0
Santa Eulàlia de Riuprimer	Osona	1.409	14	6	5	1	0	0
Santa Eulàlia de Ronçana	Vallès Oriental	7.538	14	86	30	56	0	0
Santa Fe del Penedès	Alt Penedès	378	3	10	2	8	0	0
Santa Margarida de Montbui	Anoia	10.192	28	69	25	44	0	0
Santa Margarida i els Monjos	Alt Penedès	7.664	17	91	43	47	1	0
Santa Maria de Besora	Osona	161	25	4	0	4	0	0
Santa Maria de Martorelles	Vallès Oriental	882	5	9	4	5	0	0
Santa Maria de Merlès	Berguedà	180	52	2	0	2	0	0
Santa Maria de Miralles	Anoia	129	25	3	2	1	0	0
Santa Maria de Palautordera	Vallès Oriental	9.666	17	104	48	56	0	0
Santa Maria d'Oló	Moianès	1.065	66	21	1	20	0	0
Santa Perpètua de Mogoda	Vallès Occidental	26.033	16	398	190	202	2	4
Santa Susanna	Maresme	3.650	13	78	35	42	1	0
Santpedor	Bages	7.566	17	86	48	37	1	0
Sentmenat	Vallès Occidental	9.347	29	116	44	72	0	0
Seva	Osona	3.696	30	41	15	26	0	0
Sitges	Garraf	30.217	44	402	230	167	1	4
Sobremunt	Osona	78	14	3	1	2	0	0

Ajuntament	Comarca	Habitants	Km ²	Total places plantilla	Total places personal FUNCIONARI	Total places personal LABORAL	Total places personal EVENTUAL	Total places personal DIRECTIU
Sora	Osona	211	32	5	1	4	0	0
Subirats	Alt Penedès	3.149	56	33	18	15	0	0
Súria	Bages	5.923	24	74	36	37	1	0
Tagamanent	Vallès Oriental	325	43	9	2	7	0	0
Talamanca	Bages	222	29	8	2	6	0	0
Taradell	Osona	6.687	27	43	15	28	0	0
Tavèrnoles	Osona	329	19	4	2	2	0	0
Tavertet	Osona	113	33	7	1	6	0	0
Teià	Maresme	6.532	7	88	34	53	1	0
Terrassa	Vallès Occidental	223.011	70	2.265	1.940	317	8	0
Tiana	Maresme	9.009	8	71	27	44	0	0
Tona	Osona	8.368	17	71	28	43	0	0
Tordera	Maresme	17.788	84	191	58	131	2	0
Torelló	Osona	14.553	14	117	62	55	0	0
Torre de Claramunt, la	Anoia	3.852	15	31	13	17	1	0
Torrelavit	Alt Penedès	1.429	24	17	2	15	0	0
Torrelles de Foix	Alt Penedès	6.126	37	22	8	14	0	0
Torrelles de Llobregat	Baix Llobregat	6.126	14	69	29	40	0	0
Ullastrell	Vallès Occidental	2.096	7	23	12	11	0	0
Vacarisses	Vallès Occidental	7.082	41	100	60	40	0	0
Vallbona d'Anoia	Anoia	1.375	6	12	1	11	0	0
Vallcebre	Berguedà	258	28	4	1	3	0	0
Vallgorguina	Vallès Oriental	3.052	22	28	22	6	0	0
Vallirana	Baix Llobregat	15.438	24	152	70	82	0	0
Vallromanes	Vallès Oriental	2.594	11	43	19	24	0	0
Veciana	Anoia	179	39	3	1	2	0	0
Vic	Osona	47.319	31	308	262	39	6	1
Vilada	Berguedà	424	22	13	2	11	0	0

Ajuntament	Comarca	Habitants	Km ²	Total places plantilla	Total places personal FUNCIONARI	Total places personal LABORAL	Total places personal EVENTUAL	Total places personal DIRECTIU
Viladecans	Baix Llobregat	66.707	20	487	418	58	11	0
Viladecavalls	Vallès Occidental	7.621	20	134	54	80	0	0
Vilafranca del Penedès	Alt Penedès	39.969	20	414	117	292	5	0
Vilalba Sasserra	Vallès Oriental	758	6	14	1	13	0	0
Vilanova de Sau	Osona	314	59	8	2	6	0	0
Vilanova del Camí	Anoia	12.736	10	137	25	111	1	0
Vilanova del Vallès	Vallès Oriental	5.535	15	67	33	34	0	0
Vilanova i la Geltrú	Garraf	67.458	34	773	521	245	7	0
Vilassar de Dalt	Maresme	9.074	9	149	62	87	0	0
Vilassar de Mar	Maresme	20.936	4	156	91	64	1	0
Vilobí del Penedès	Alt Penedès	1.128	9	25	2	23	0	0
Viver i Serrateix	Berguedà	175	67	2	0	2	0	0

1. PLANTILLES DE PERSONAL DELS AJUNTAMENTS DE LA DEMARCAÇIÓ DE BARCELONA: DADES BÀSIQUES PER AJUNTAMENT I PER COMARCA

1.2. Dades bàsiques per COMARCA:

Comarca	Nombre total d'ajuntaments de la comarca	Habitants	Km ²	Total places plantilla	Total places personal FUNCIONARI	Total places personal LABORAL	Total places personal EVENTUAL	Total places personal DIRECTIU
Alt Penedès	27	113.819	593	1.340	408	923	9	0
Anoia	33	124.112	866	1.204	484	713	7	0
Bages	30	180.962	1.092	2.047	997	1.042	8	0
Baix Llobregat	30	833.312	486	7.588	5.181	2.314	78	15
Barcelonès	5	2.280.967	146	11.443	10.510	680	194	59
Berguedà	30	39.772	1.129	519	167	349	3	0
Garraf	6	154.264	185	1.744	1.029	702	9	4
Maresme	30	459.625	398	4.881	2.511	2.338	32	2
Moianès	10	14.243	338	205	66	139	0	0
Osona	47	163.346	1.143	1.438	732	698	7	1
Selva	1	1.540	32	32	12	20	0	0
Vallès Occidental	23	1.874.844	1.166	8.939	6.469	2.562	71	27
Vallès Oriental	39	415.789	735	4.838	2.657	2.160	18	10

2. PLANTILLES DE PERSONAL DELS AJUNTAMENTS DE LA DEMARCACIÓ DE BARCELONA: PERSONAL FUNCIONARI

2.1. Personal funcionari per ESCALA D'ADSCRIPCIÓ

2.1.1. Dades per AJUNTAMENT:

Ajuntament	Comarca	Places de l'escala d'HABILITACIÓ DE CARÀCTER NACIONAL	Places de l'escala d'ADMINISTRACIÓ GENERAL	Places de l'escala d'ADMINISTRACIÓ ESPECIAL	Total places de PERSONAL FUNCIONARI
Abrera	Baix Llobregat	3	32	44	79
Aguilar de Segarra	Bages	1	1	0	2
Aiguafreda	Vallès Oriental	1	8	10	19
Alella	Maresme	3	14	25	42
Alpens	Osona	1	2	0	3
Ametlla del Vallès, l'	Vallès Oriental	3	9	24	36
Arenys de Mar	Maresme	3	31	57	91
Arenys de Munt	Maresme	3	26	24	53
Argençola	Anoia	1	1	0	2
Argentona	Maresme	3	46	43	92
Artés	Bages	3	13	16	32
Avià	Berguedà	1	3	1	5
Avinyó	Bages	1	2	2	5
Avinyonet del Penedès	Alt Penedès	1	3	0	4
Badalona	Barcelonès	5	353	569	927
Badia del Vallès	Vallès Occidental	3	28	56	110
Bagà	Berguedà	1	3	1	5
Balenyà	Osona	1	4	9	14
Balsareny	Bages	1	13	11	25
Barberà del Vallès	Vallès Occidental	3	101	135	239
Barcelona	Barcelonès	5	1.564	5.485	7.054
Begues	Baix Llobregat	1	17	27	45
Bellprat	Anoia	-	-	-	-

Ajuntament	Comarca	Places de l'escala d'HABILITACIÓ DE CARÀCTER NACIONAL	Places de l'escala d'ADMINISTRACIÓ GENERAL	Places de l'escala d'ADMINISTRACIÓ ESPECIAL	Total places de PERSONAL FUNCIONARI
Berga	Berguedà	3	28	56	87
Bigues i Riells del Fai	Vallès Oriental	1	23	29	53
Borredà	Berguedà	1	2	1	4
Bruc, el	Anoia	-	-	-	-
Brull, el	Osona	1	1	0	2
Cabanyes, les	Alt Penedès	1	1	1	3
Cabrera d'Anoia	Anoia	1	5	1	7
Cabrera de Mar	Maresme	3	19	25	47
Cabrils	Maresme	3	13	28	44
Calaf	Anoia	1	9	13	23
Calders	Moianès	1	2	3	6
Caldes de Montbui	Vallès Oriental	3	57	47	107
Caldes d'Estrac	Maresme	1	11	28	40
Calella	Maresme	3	32	59	94
Calldetenes	Osona	1	4	1	6
Callús	Bages	1	1	1	3
Calonge de Segarra	Anoia	1	1	0	2
Campins	Vallès Oriental	1	1	2	4
Canet de Mar	Maresme	3	16	45	64
Canovelles	Vallès Oriental	3	16	50	69
Cànoves i Samalús	Vallès Oriental	1	3	6	10
Canyelles	Garraf	2	0	7	9
Capellades	Anoia	3	7	12	22
Capolat	Berguedà	1	1	0	2
Cardedeu	Vallès Oriental	3	49	54	106
Cardona	Bages	1	9	15	25
Carme	Anoia	1	0	0	1
Casserres	Berguedà	1	0	0	1

Ajuntament	Comarca	Places de l'escala d'HABILITACIÓ DE CARÀCTER NACIONAL	Places de l'escala d'ADMINISTRACIÓ GENERAL	Places de l'escala d'ADMINISTRACIÓ ESPECIAL	Total places de PERSONAL FUNCIONARI
Castell de l'Areny	Berguedà	-	-	-	-
Castellar de n'Hug	Berguedà	1	0	0	1
Castellar del Riu	Berguedà	2	0	0	2
Castellar del Vallès	Vallès Occidental	3	24	78	105
Castellbell i el Vilar	Bages	1	5	4	10
Castellbisbal	Vallès Occidental	3	14	47	64
Castellcir	Moianès	1	3	1	5
Castelldefels	Baix Llobregat	3	177	304	484
Castellet i la Gornal	Alt Penedès	1	8	1	10
Castellfollit de Riubregós	Anoia	1	0	0	1
Castellfollit del Boix	Bages				-
Castellgalí	Bages	1	5	7	13
Castellnou de Bages	Bages	-	-	-	-
Castellolí	Anoia	1	2	0	3
Castellterçol	Moianès	1	8	6	15
Castellví de la Marca	Alt Penedès	1	6	1	8
Castellví de Rosanes	Baix Llobregat	1	3	8	12
Centelles	Osona	3	13	17	33
Cercs	Berguedà	1	1	3	5
Cerdanyola del Vallès	Vallès Occidental	3	139	208	350
Cervelló	Baix Llobregat	3	29	41	73
Collbató	Baix Llobregat	3	14	11	28
Collsuspina	Moianès	1	0	0	1
Copons	Anoia	1	2	0	3
Corbera de Llobregat	Baix Llobregat	3	26	37	66
Cornellà de Llobregat	Baix Llobregat	3	203	305	511
Cubelles	Garraf	3	48	68	119
Dosrius	Maresme	3	15	19	37

Ajuntament	Comarca	Places de l'escala d'HABILITACIÓ DE CARÀCTER NACIONAL	Places de l'escala d'ADMINISTRACIÓ GENERAL	Places de l'escala d'ADMINISTRACIÓ ESPECIAL	Total places de PERSONAL FUNCIONARI
Esparreguera	Baix Llobregat	3	69	56	128
Esplugues de Llobregat	Baix Llobregat	3	137	128	268
Espunyola, l'	Berguedà	1	0	0	1
Esquirol, l'	Osona	-	-	-	-
Estany, l'	Moianès	1	4	0	5
Figaró-Montmany	Vallès Oriental	1	1	5	7
Fígols	Berguedà	1	1	0	2
Fogars de la Selva	Selva	1	6	5	12
Fogars de Montclús	Vallès Oriental	1			1
Folgueroles	Osona	1	5	1	7
Fonollosa	Bages	1	4	2	7
Font-rubí	Alt Penedès	1	7	1	9
Franqueses del Vallès, les	Vallès Oriental	3	33	74	110
Gaià	Bages	1	0	0	1
Gallifa	Vallès Occidental	1	1	2	4
Garriga, la	Vallès Oriental	4	38	46	88
Gavà	Baix Llobregat	3	88	160	251
Gelida	Alt Penedès	3	14	17	34
Gironella	Berguedà	1	7	6	14
Gisclareny	Berguedà	1	0	0	1
Granada, la	Alt Penedès	1	2	1	4
Granera	Moianès	1	1	1	3
Granollers	Vallès Oriental	3	157	407	567
Gualba	Vallès Oriental	1	4	3	8
Guardiola de Berguedà	Berguedà	1	1	0	2
Gurb	Osona	1	6	4	11
Hospitalet de Llobregat, l'	Barcelonès	7	567	1.176	1.750
Hostalets de Pierola, els	Anoia	3	5	10	18

Ajuntament	Comarca	Places de l'escala d'HABILITACIÓ DE CARÀCTER NACIONAL	Places de l'escala d'ADMINISTRACIÓ GENERAL	Places de l'escala d'ADMINISTRACIÓ ESPECIAL	Total places de PERSONAL FUNCIONARI
Igualada	Anoia	3	105	95	203
Jorba	Anoia	1	1	0	2
Llacuna, la	Anoia	1	0	0	1
Llagosta, la	Vallès Oriental	3	25	33	61
Lliçà d'Amunt	Vallès Oriental	3	25	57	85
Lliçà de Vall	Vallès Oriental	2	8	24	34
Llinars del Vallès	Vallès Oriental	3	27	46	76
Lluçà	Osona	1	0	0	1
Malgrat de Mar	Maresme	3	30	69	102
Malla	Osona	1	1	1	3
Manlleu	Osona	3	42	80	125
Manresa	Bages	3	154	325	482
Marganell	Bages	1	1	0	2
Martorell	Baix Llobregat	3	55	109	167
Martorelles	Vallès Oriental	3	18	33	54
Masies de Roda, les	Osona	1	1	3	5
Masies de Voltregà, les	Osona	1	11	2	14
Masnou, el	Maresme	3	61	70	134
Masquefa	Anoia	3	23	33	59
Matadepera	Vallès Occidental	3	14	31	48
Mataró	Maresme	3	187	450	640
Mediona	Alt Penedès	1	4	0	5
Moià	Moianès	3	7	11	21
Molins de Rei	Baix Llobregat	3	91	82	176
Mollet del Vallès	Vallès Oriental	3	108	252	363
Monistrol de Calders	Moianès	1	0	2	3
Monistrol de Montserrat	Bages	1	6	7	14
Montcada i Reixac	Vallès Occidental	3	112	171	286

Ajuntament	Comarca	Places de l'escala d'HABILITACIÓ DE CARÀCTER NACIONAL	Places de l'escala d'ADMINISTRACIÓ GENERAL	Places de l'escala d'ADMINISTRACIÓ ESPECIAL	Total places de PERSONAL FUNCIONARI
Montclar	Berguedà	1	1	0	2
Montesquiu	Osona	1	2	2	5
Montgat	Maresme	3	11	29	43
Montmajor	Berguedà	1	3	0	4
Montmaneu	Anoia	1	1	0	2
Montmeló	Vallès Oriental	3	14	35	52
Montornès del Vallès	Vallès Oriental	3	66	91	160
Montseny	Vallès Oriental	1	0	0	1
Muntanyola	Osona	-	-	-	-
Mura	Bages	1	1	0	2
Navarcles	Bages	4	8	11	23
Navàs	Bages	1	5	14	20
Nou de Berguedà, la	Berguedà	1	0	0	1
Òdena	Anoia	-	-	-	-
Olèrdola	Alt Penedès	3	11	12	26
Olesa de Bonesvalls	Alt Penedès	1	3	3	7
Olesa de Montserrat	Baix Llobregat	3	55	93	151
Olivella	Garraf	1	11	14	26
Olost	Osona	1	7	0	8
Olvan	Berguedà	1	1	1	3
Orís	Osona	1	0	0	1
Oristà	Osona	-	-	-	-
Orpí	Anoia	1	0	0	1
Òrrius	Maresme	1	2	2	5
Pacs del Penedès	Alt Penedès	1	0	1	2
Palafolls	Maresme	3	16	31	50
Palau-solità i Plegamans	Vallès Occidental	3	17	49	69
Pallejà	Baix Llobregat	3	20	31	54

Ajuntament	Comarca	Places de l'escala d'HABILITACIÓ DE CARÀCTER NACIONAL	Places de l'escala d'ADMINISTRACIÓ GENERAL	Places de l'escala d'ADMINISTRACIÓ ESPECIAL	Total places de PERSONAL FUNCIONARI
Palma de Cervelló, la	Baix Llobregat	1	8	15	24
Papiol, el	Baix Llobregat	1	6	17	24
Parets del Vallès	Vallès Oriental	3	37	72	112
Perafita	Osona	1	0	0	1
Piera	Anoia	3	11	26	40
Pineda de Mar	Maresme	3	66	100	169
Pla del Penedès, el	Alt Penedès	1	3	1	5
Pobla de Claramunt, la	Anoia	1	2	4	7
Pobla de Lillet, la	Berguedà	1	1	1	3
Polinyà	Vallès Occidental	3	51	20	74
Pont de Vilomara i Rocafort, el	Bages	1	1	1	3
Pontons	Alt Penedès	1	1	0	2
Prat de Llobregat, el	Baix Llobregat	3	145	281	429
Prats de Lluçanès	Osona	1	3	4	8
Prats de Rei	Anoia	1	0	0	1
Premià de Dalt	Maresme	3	8	36	47
Premià de Mar	Maresme	3	71	148	222
Puigdàlber	Alt Penedès	1	1	0	2
Puig-reig	Berguedà	1	5	6	12
Pujalt	Anoia	1	3	1	5
Quar, la	Berguedà	1	0	0	1
Rajadell	Bages	1	2	1	4
Rellinars	Vallès Occidental	1	4	1	6
Ripollet	Vallès Occidental	3	64	77	144
Roca del Vallès, la	Vallès Oriental	3	41	34	78
Roda de Ter	Osona	1	9	9	19
Rubí	Vallès Occidental	4	232	278	514
Rubió	Anoia	1	2	0	3

Ajuntament	Comarca	Places de l'escala d'HABILITACIÓ DE CARÀCTER NACIONAL	Places de l'escala d'ADMINISTRACIÓ GENERAL	Places de l'escala d'ADMINISTRACIÓ ESPECIAL	Total places de PERSONAL FUNCIONARI
Rupit i Pruit	Osona	1	0	0	1
Sabadell	Vallès Occidental	5	470	995	1.470
Sagàs	Berguedà	0	0	0	0
Saldes	Berguedà	1	2	0	3
Sallent	Bages	1	6	20	27
Sant Adrià de Besòs	Barcelonès	3	106	192	301
Sant Agustí de Lluçanès	Osona	1	0	0	1
Sant Andreu de la Barca	Baix Llobregat	3	60	100	163
Sant Andreu de Llavaneres	Maresme	3	26	35	64
Sant Antoni de Vilamajor	Vallès Oriental	3	11	15	29
Sant Bartomeu del Grau	Osona	1	3	1	5
Sant Boi de Llobregat	Baix Llobregat	3	187	455	645
Sant Boi de Lluçanès	Osona	1	0	1	2
Sant Cebrià de Vallalta	Maresme	1	10	20	31
Sant Celoni	Vallès Oriental	3	33	44	80
Sant Climent de Llobregat	Baix Llobregat	1	13	18	32
Sant Cugat del Vallès	Vallès Occidental	3	236	247	486
Sant Cugat Sesgarrigues	Alt Penedès	1	3	0	4
Sant Esteve de Palautordera	Vallès Oriental	1	1	6	8
Sant Esteve Sesrovires	Baix Llobregat	4	34	35	73
Sant Feliu de Codines	Vallès Oriental	1	6	13	20
Sant Feliu de Llobregat	Baix Llobregat	4	92	124	220
Sant Feliu Sasserra	Bages	1	1	0	2
Sant Fost de Campsentelles	Vallès Oriental	3	30	39	72
Sant Fruitós de Bages	Bages	3	27	39	69
Sant Hipòlit de Voltregà	Osona	1	5	2	8
Sant Iscle de Vallalta	Maresme	1	2	1	4
Sant Jaume de Frontanyà	Berguedà	1	0	0	1

Ajuntament	Comarca	Places de l'escala d'HABILITACIÓ DE CARÀCTER NACIONAL	Places de l'escala d'ADMINISTRACIÓ GENERAL	Places de l'escala d'ADMINISTRACIÓ ESPECIAL	Total places de PERSONAL FUNCIONARI
Sant Joan de Vilatorrada	Bages	3	21	48	72
Sant Joan Despí	Baix Llobregat	3	67	155	225
Sant Julià de Cerdanyola	Berguedà	1	1	0	2
Sant Julià de Vilatorra	Osona	1	4	5	10
Sant Just Desvern	Baix Llobregat	3	40	80	123
Sant Llorenç d'Hortons	Alt Penedès	1	13	4	18
Sant Llorenç Savall	Vallès Occidental	1	5	7	13
Sant Martí d'Albars	Osona	1	0	0	1
Sant Martí de Centelles	Osona	1	3	1	5
Sant Martí de Tous	Anoia	1	3	2	6
Sant Martí Sarroca	Alt Penedès	1	2	4	7
Sant Martí Sesgueioles	Anoia	1	1	0	2
Sant Mateu de Bages	Bages	1	0	0	1
Sant Pere de Ribes	Garraf	3	48	73	124
Sant Pere de Riudebitlles	Alt Penedès	1	6	2	9
Sant Pere de Torelló	Osona	1	0	5	6
Sant Pere de Vilamajor	Vallès Oriental	1	10	12	23
Sant Pere Sallavinera	Anoia	1	1	0	2
Sant Pol de Mar	Maresme	2	11	23	36
Sant Quintí de Mediona	Alt Penedès	1	5	3	9
Sant Quirze de Besora	Osona	1	3	3	7
Sant Quirze del Vallès	Vallès Occidental	3	78	106	187
Sant Quirze Safaja	Moianès	1	5	0	6
Sant Sadurní d'Anoia	Alt Penedès	3	16	29	48
Sant Sadurní d'Osormort	Osona	1	1	0	2
Sant Salvador de Guardiola	Bages	1	10	7	18
Sant Vicenç de Castellet	Bages	3	32	15	50
Sant Vicenç de Montalt	Maresme	3	22	25	50

Ajuntament	Comarca	Places de l'escala d'HABILITACIÓ DE CARÀCTER NACIONAL	Places de l'escala d'ADMINISTRACIÓ GENERAL	Places de l'escala d'ADMINISTRACIÓ ESPECIAL	Total places de PERSONAL FUNCIONARI
Sant Vicenç de Torelló	Osona	1	4	10	15
Sant Vicenç dels Horts	Baix Llobregat	3	49	101	153
Santa Cecília de Voltregà	Osona	1	0	0	1
Santa Coloma de Cervelló	Baix Llobregat	3	20	37	60
Santa Coloma de Gramenet	Barcelonès	3	141	334	478
Santa Eugènia de Berga	Osona	1	4	3	8
Santa Eulàlia de Riuprimer	Osona	1	3	1	5
Santa Eulàlia de Ronçana	Vallès Oriental	2	8	20	30
Santa Fe del Penedès	Alt Penedès	1	0	1	2
Santa Margarida de Montbui	Anoia	3	7	15	25
Santa Margarida i els Monjos	Alt Penedès	3	12	28	43
Santa Maria de Besora	Osona	0	0	0	0
Santa Maria de Martorelles	Vallès Oriental	1	2	1	4
Santa Maria de Merlès	Berguedà	0	0	0	0
Santa Maria de Miralles	Anoia	1	0	1	2
Santa Maria de Palautordera	Vallès Oriental	3	11	34	48
Santa Maria d'Oló	Moianès	1	0	0	1
Santa Perpètua de Mogoda	Vallès Occidental	4	92	94	190
Santa Susanna	Maresme	3	9	23	35
Santpedor	Bages	3	21	24	48
Sentmenat	Vallès Occidental	3	13	28	44
Seva	Osona	1	7	7	15
Sitges	Garraf	3	76	151	230
Sobremunt	Osona	1	0	0	1
Sora	Osona	1	0	0	1
Subirats	Alt Penedès	1	12	5	18
Súria	Bages	3	11	22	36
Tagamanent	Vallès Oriental	1	0	1	2

Ajuntament	Comarca	Places de l'escala d'HABILITACIÓ DE CARÀCTER NACIONAL	Places de l'escala d'ADMINISTRACIÓ GENERAL	Places de l'escala d'ADMINISTRACIÓ ESPECIAL	Total places de PERSONAL FUNCIONARI
Talamanca	Bages	1	1	0	2
Taradell	Osona	1	3	11	15
Tavèrnoles	Osona	1	0	1	2
Tavertet	Osona	1	0	0	1
Teià	Maresme	3	13	18	34
Terrassa	Vallès Occidental	3	301	1.636	1.940
Tiana	Maresme	3	6	18	27
Tona	Osona	3	5	20	28
Tordera	Maresme	3	11	44	58
Torelló	Osona	3	23	36	62
Torre de Claramunt, la	Anoia	1	3	9	13
Torrelavit	Alt Penedès	1	0	1	2
Torrelles de Foix	Alt Penedès	1	5	2	8
Torrelles de Llobregat	Baix Llobregat	1	14	14	29
Ullastrell	Vallès Occidental	1	6	5	12
Vacarisses	Vallès Occidental	3	17	40	60
Vallbona d'Anoia	Anoia	1	0	0	1
Vallcebre	Berguedà	1	0	0	1
Vallgorguina	Vallès Oriental	3	11	8	22
Vallirana	Baix Llobregat	3	26	41	70
Vallromanes	Vallès Oriental	1	6	12	19
Veciana	Anoia	1	0	0	1
Vic	Osona	4	92	166	262
Vilada	Berguedà	1	1	0	2
Viladecans	Baix Llobregat	3	118	297	418
Viladecavalls	Vallès Occidental	3	20	31	54
Vilafranca del Penedès	Alt Penedès	3	26	88	117
Vilalba Sasserra	Vallès Oriental	1	0	0	1

Ajuntament	Comarca	Places de l'escala d'HABILITACIÓ DE CARÀCTER NACIONAL	Places de l'escala d'ADMINISTRACIÓ GENERAL	Places de l'escala d'ADMINISTRACIÓ ESPECIAL	Total places de PERSONAL FUNCIONARI
Vilanova de Sau	Osona	1	0	1	2
Vilanova del Camí	Anoia	3	3	19	25
Vilanova del Vallès	Vallès Oriental	1	14	18	33
Vilanova i la Geltrú	Garraf	4	114	403	521
Vilassar de Dalt	Maresme	3	29	30	62
Vilassar de Mar	Maresme	3	36	52	91
Vilobí del Penedès	Alt Penedès	1	0	1	2
Viver i Serrateix	Berguedà	0	0	0	0

2. PLANTILLES DE PERSONAL DELS AJUNTAMENTS DE LA DEMARCACIÓ DE BARCELONA: PERSONAL FUNCIONARI

2.1. Personal funcionari per ESCALA D'ADSCRIPCIÓ

2.1.1. Dades per COMARCA:

Comarca	Nombre total d'ajuntaments de la comarca	Places de l'escala d'HABILITACIÓ DE CARÀCTER NACIONAL	Places de l'escala d'ADMINISTRACIÓ GENERAL	Places de l'escala d'ADMINISTRACIÓ ESPECIAL	Total places de PERSONAL FUNCIONARI
Alt Penedès	27	37	164	207	408
Anoia	33	44	198	242	484
Bages	30	45	361	591	997
Baix Llobregat	30	80	1.895	3.206	5.181
Barcelonès	5	23	2.731	7.756	10.510
Berguedà	30	29	62	76	167
Garraf	6	16	297	716	1.029
Maresme	30	81	850	1.577	2.508
Moianès	10	12	30	24	66
Osona	47	54	271	407	732
Selva	1	1	6	5	12
Vallès Occidental	23	65	2.039	4.340	6.444
Vallès Oriental	39	81	803	1.405	2.652

2. PLANTILLES DE PERSONAL DELS AJUNTAMENTS DE LA DEMARCACIÓ DE BARCELONA: PERSONAL FUNCIONARI

2.2. Escala d'HABILITACIÓ DE CARÀCTER NACIONAL

2.2.1. Dades per AJUNTAMENT:

Ajuntament	Comarca	SECRETARIA					INTERVENCIÓ			TRESORERIA	TOTAL places de l'escala d'HABILITACIÓ DE CARÀCTER NACIONAL
		Superior	Entrada	Secretaria-Intervenció	Vicesecretari	Superior	Entrada	Viceinterventor			
		A1	A1	A1	A2	A1	A1	A1	A1	A1	
Abrera	Baix Llobregat	0	1	0	0	0	0	1	0	1	3
Aguilar de Segarra	Bages	0	1	0	0	0	0	0	0	0	1
Aiguafreda	Vallès Oriental	0	1	0	0	0	0	0	0	0	1
Alella	Maresme	0	1	0	0	0	0	1	0	1	3
Alpens	Osona	0	1	0	0	0	0	0	0	0	1
Ametlla del Vallès, l'	Vallès Oriental	0	1	0	0	0	0	1	0	1	3
Arenys de Mar	Maresme	0	1	0	0	0	0	1	0	1	3
Arenys de Munt	Maresme	0	1	0	0	0	0	1	0	1	3
Argençola	Anoia	0	1	0	0	0	0	0	0	0	1
Argentona	Maresme	0	1	0	0	0	0	1	0	1	3
Artés	Bages	0	1	0	0	0	0	1	0	1	3
Avià	Berguedà	0	0	0	1	0	0	0	0	0	1
Avinyó	Bages	0	1	0	0	0	0	0	0	0	1
Avinyonet del Penedès	Alt Penedès	0	0	0	1	0	0	0	0	0	1
Badalona	Barcelonès	1	0	0	0	1	1	0	1	1	5
Badia del Vallès	Vallès Occidental	0	1	0	0	0	0	1	0	1	3
Bagà	Berguedà	0	1	0	0	0	0	0	0	0	1
Balenya	Osona	0	1	0	0	0	0	0	0	0	1
Balsareny	Bages	0	1	0	0	0	0	0	0	0	1
Barberà del Vallès	Vallès Occidental	1	0	0	0	0	1	0	0	1	3
Barcelona	Barcelonès	1	0	0	0	0	1	0	2	1	5

Ajuntament	Comarca	SECRETARIA					INTERVENCIÓ			TRESORERIA	TOTAL places de l'escala d'HABILITACIÓ DE CARÀCTER NACIONAL
		Superior	Entrada	Secretaria-Intervenció	Vicesecretari	Superior	Entrada	Viceinterventor			
		A1	A1	A1	A2	A1	A1	A1	A1		
Begues	Baix Llobregat	0	1	0	0	0	0	0	0	0	1
Bellprat	Anoia	-	-	-	-	-	-	-	-	-	-
Berga	Berguedà	0	1	0	0	0	0	1	0	1	3
Bigues i Riells del Fai	Vallès Oriental	0	0	1	0	0	0	0	0	0	1
Borredà	Berguedà	0	0	1	0	0	0	0	0	0	1
Bruc, el	Anoia	-	-	-	-	-	-	-	-	-	-
Brull, el	Osona	0	0	1	0	0	0	0	0	0	1
Cabanyes, les	Alt Penedès	0	0	1	0	0	0	0	0	0	1
Cabrera d'Anoia	Anoia	0	0	1	0	0	0	0	0	0	1
Cabrera de Mar	Maresme	0	1	0	0	0	0	1	0	1	3
Cabrils	Maresme	0	1	0	0	0	0	1	0	1	3
Calaf	Anoia	0	0	1	0	0	0	0	0	0	1
Calders	Moianès	0	0	1	0	0	0	0	0	0	1
Caldes de Montbui	Vallès Oriental	0	1	0	0	0	0	1	0	1	3
Caldes d'Estrac	Maresme	0	0	1	0	0	0	0	0	0	1
Calella	Maresme	0	1	0	0	0	0	1	0	1	3
Calldetenes	Osona	0	0	1	0	0	0	0	0	0	1
Callús	Bages	0	0	1	0	0	0	0	0	0	1
Calonge de Segarra	Anoia	0	0	1	0	0	0	0	0	0	1
Campins	Vallès Oriental	0	0	1	0	0	0	0	0	0	1
Canet de Mar	Maresme	0	1	0	0	0	0	1	0	1	3
Canovelles	Vallès Oriental	0	1	0	0	0	0	1	0	1	3
Cànoves i Samalús	Vallès Oriental	0	0	0	1	0	0	0	0	0	1
Canyelles	Garraf	0	0	1	0	1	0	0	0	0	2
Capellades	Anoia	0	1	0	0	0	0	1	0	1	3
Capolat	Berguedà	0	0	1	0	0	0	0	0	0	1

Ajuntament	Comarca	SECRETARIA					INTERVENCIÓ			TRESORERIA	TOTAL places de l'escala d'HABILITACIÓ DE CARÀCTER NACIONAL
		Superior	Entrada	Secretaria-Intervenció	Vicesecretari	Superior	Entrada	Viceinterventor			
		A1	A1	A1	A2	A1	A1	A1	A1		
Cardedeu	Vallès Oriental	0	1	0	0	0	0	1	0	1	3
Cardona	Bages	0	0	1	0	0	0	0	0	0	1
Carme	Anoia	0	0	1	0	0	0	0	0	0	1
Casseres	Berguedà	0	0	1	0	0	0	0	0	0	1
Castell de l'Areny	Berguedà	-	-	-	-	-	-	-	-	-	-
Castellar de n'Hug	Berguedà	0	0	1	0	0	0	0	0	0	1
Castellar del Riu	Berguedà	0	0	0	1	0	1	0	0	0	2
Castellar del Vallès	Vallès Occidental	1	0	0	0	0	1	0	0	1	3
Castellbell i el Vilar	Bages	0	0	1	0	0	0	0	0	0	1
Castellbisbal	Vallès Occidental	0	1	0	0	0	0	1	0	1	3
Castellcir	Moianès	0	0	1	0	0	0	0	0	0	1
Castelldefels	Baix Llobregat	1	0	0	0	0	1	0	0	1	3
Castellet i la Gornal	Alt Penedès	0	0	1	0	0	0	0	0	0	1
Castellfollit de Riubregós	Anoia	0	0	1	0	0	0	0	0	0	1
Castellfollit del Boix	Bages	0	0	0	0	0	0	0	0	0	0
Castellgalí	Bages	0	0	1	0	0	0	0	0	0	1
Castellnou de Bages	Bages	-	-	-	-	-	-	-	-	-	-
Castellolí	Anoia	0	0	1	0	0	0	0	0	0	1
Castellterçol	Moianès	0	0	1	0	0	0	0	0	0	1
Castellví de la Marca	Alt Penedès	0	0	1	0	0	0	0	0	0	1
Castellví de Rosanes	Baix Llobregat	0	0	1	0	0	0	0	0	0	1
Centelles	Osona	0	1	0	0	0	0	1	0	1	3
Cercs	Berguedà	0	0	1	0	0	0	0	0	0	1
Cerdanyola del Vallès	Vallès Occidental	1	0	0	0	0	1	0	0	1	3
Cervelló	Baix Llobregat	0	1	0	0	0	0	1	0	1	3
Collbató	Baix Llobregat	0	1	0	0	0	0	1	0	1	3

Ajuntament	Comarca	SECRETARIA					INTERVENCIÓ			TRESORERIA	TOTAL places de l'escala d'HABILITACIÓ DE CARÀCTER NACIONAL
		Superior	Entrada	Secretaria-Intervenció	Vicesecretari	Superior	Entrada	Viceinterventor			
		A1	A1	A1	A2	A1	A1	A1	A1		
Collsuspina	Moianès	0	0	1	0	0	0	0	0	0	1
Copons	Anoia	0	0	0	1	0	0	0	0	0	1
Corbera de Llobregat	Baix Llobregat	0	1	0	0	0	0	1	0	1	3
Cornellà de Llobregat	Baix Llobregat	1	0	0	0	0	1	0	0	1	3
Cubelles	Garraf	0	1	0	0	0	0	1	0	1	3
Dosrius	Maresme	0	1	0	0	0	0	1	0	1	3
Esparreguera	Baix Llobregat	1	0	0	0	0	1	0	0	1	3
Esplugues de Llobregat	Baix Llobregat	1	0	0	0	0	1	0	0	1	3
Espunyola, l'	Berguedà	0	0	1	0	0	0	0	0	0	1
Esquirol, l'	Osona	-	-	-	-	-	-	-	-	-	-
Estany, l'	Moianès	0	0	1	0	0	0	0	0	0	1
Figaró-Montmany	Vallès Oriental	0	0	1	0	0	0	0	0	0	1
Fígols	Berguedà	0	0	1	0	0	0	0	0	0	1
Fogars de la Selva	Selva	0	0	1	0	0	0	0	0	0	1
Fogars de Montclús	Vallès Oriental	0	0	1	0	0	0	0	0	0	1
Folgueroles	Osona	0	0	1	0	0	0	0	0	0	1
Fonollosa	Bages	0	0	0	1	0	0	0	0	0	1
Font-rubí	Alt Penedès	0	0	1	0	0	0	0	0	0	1
Franqueses del Vallès, les	Vallès Oriental	1	0	0	0	0	0	1	0	1	3
Gaià	Bages	0	0	1	0	0	0	0	0	0	1
Gallifa	Vallès Occidental	0	0	1	0	0	0	0	0	0	1
Garriga, la	Vallès Oriental	0	1	0	0	1	0	1	0	1	4
Gavà	Baix Llobregat	1	0	0	0	0	1	0	0	1	3
Gelida	Alt Penedès	0	1	0	0	0	0	1	0	1	3
Gironella	Berguedà	0	0	1	0	0	0	0	0	0	1
Gisclareny	Berguedà	0	0	1	0	0	0	0	0	0	1

Ajuntament	Comarca	SECRETARIA					INTERVENCIÓ			TRESORERIA	TOTAL places de l'escala d'HABILITACIÓ DE CARÀCTER NACIONAL
		Superior	Entrada	Secretaria-Intervenció	Vicesecretari	Superior	Entrada	Viceinterventor			
		A1	A1	A1	A2	A1	A1	A1	A1		
Granada, la	Alt Penedès	0	0	1	0	0	0	0	0	0	1
Granera	Moianès	0	0	1	0	0	0	0	0	0	1
Granollers	Vallès Oriental	1	0	0	0	0	1	0	0	1	3
Gualba	Vallès Oriental	0	0	1	0	0	0	0	0	0	1
Guardiola de Berguedà	Berguedà	0	0	1	0	0	0	0	0	0	1
Gurb	Osona	0	0	1	0	0	0	0	0	0	1
Hospitalet de Llobregat, l'	Barcelonès	1	0	0	0	1	1	0	2	2	7
Hostalets de Pierola, els	Anoia	0	1	0	0	0	0	1	0	1	3
Igualada	Anoia	1	0	0	0	0	1	0	0	1	3
Jorba	Anoia	0	0	1	0	0	0	0	0	0	1
Llacuna, la	Anoia	0	0	1	0	0	0	0	0	0	1
Llagosta, la	Vallès Oriental	0	1	0	0	0	0	1	0	1	3
Lliçà d'Amunt	Vallès Oriental	0	1	0	0	0	0	1	0	1	3
Lliçà de Vall	Vallès Oriental	0	1	0	0	0	0	1	0	0	2
Llinars del Vallès	Vallès Oriental	0	1	0	0	0	0	1	0	1	3
Lluçà	Osona	0	0	1	0	0	0	0	0	0	1
Malgrat de Mar	Maresme	0	1	0	0	0	0	1	0	1	3
Malla	Osona	0	1	0	0	0	0	0	0	0	1
Manlleu	Osona	1	0	0	0	0	1	0	0	1	3
Manresa	Bages	1	0	0	0	0	1	0	0	1	3
Marganell	Bages	0	0	1	0	0	0	0	0	0	1
Martorell	Baix Llobregat	1	0	0	0	0	1	0	0	1	3
Martorelles	Vallès Oriental	0	1	0	0	0	0	1	0	1	3
Masies de Roda, les	Osona	0	0	1	0	0	0	0	0	0	1
Masies de Voltregà, les	Osona	0	0	1	0	0	0	0	0	0	1
Masnou, el	Maresme	1	0	0	0	0	1	0	0	1	3

Ajuntament	Comarca	SECRETARIA					INTERVENCIÓ			TRESORERIA	TOTAL places de l'escala d'HABILITACIÓ DE CARÀCTER NACIONAL
		Superior	Entrada	Secretaria-Intervenció	Vicesecretari	Superior	Entrada	Viceinterventor			
		A1	A1	A1	A2	A1	A1	A1	A1		
Masquefa	Anoia	0	1	0	0	0	0	1	0	1	3
Matadepera	Vallès Occidental	0	1	0	0	0	0	1	0	1	3
Mataró	Maresme	1	0	0	0	0	1	0	0	1	3
Mediona	Alt Penedès	0	0	1	0	0	0	0	0	0	1
Moià	Moianès	0	1	0	0	0	0	1	0	1	3
Molins de Rei	Baix Llobregat	1	0	0	0	0	1	0	0	1	3
Mollet del Vallès	Vallès Oriental	0	0	0	0	0	0	0	0	0	0
Monistrol de Calders	Moianès	0	0	1	0	0	0	0	0	0	1
Monistrol de Montserrat	Bages	0	0	1	0	0	0	0	0	0	1
Montcada i Reixac	Vallès Occidental	1	0	0	0	0	1	0	0	1	3
Montclar	Berguedà	0	1	0	0	0	0	0	0	0	1
Montesquiu	Osona	0	0	1	0	0	0	0	0	0	1
Montgat	Maresme	0	1	0	0	0	0	1	0	1	3
Montmajor	Berguedà	0	0	1	0	0	0	0	0	0	1
Montmaneu	Anoia	0	0	0	1	0	0	0	0	0	1
Montmeló	Vallès Oriental	0	1	0	0	0	0	1	0	1	3
Montornès del Vallès	Vallès Oriental	1	0	0	0	0	1	0	0	1	3
Montseny	Vallès Oriental	0	0	1	0	0	0	0	0	0	1
Muntanyola	Osona	-	-	-	-	-	-	-	-	-	-
Mura	Bages	0	0	1	0	0	0	0	0	0	1
Navarcles	Bages	0	1	0	0	1	0	1	0	1	4
Navàs	Bages	0	0	1	0	0	0	0	0	0	1
Nou de Berguedà, la	Berguedà	0	0	1	0	0	0	0	0	0	1
Òdena	Anoia	-	-	-	-	-	-	-	-	-	-
Olèrdola	Alt Penedès	0	1	0	0	0	0	1	0	1	3
Olesa de Bonesvalls	Alt Penedès	0	0	1	0	0	0	0	0	0	1

Ajuntament	Comarca	SECRETARIA					INTERVENCIÓ			TRESORERIA	TOTAL places de l'escala d'HABILITACIÓ DE CARÀCTER NACIONAL
		Superior	Entrada	Secretaria-Intervenció	Vicesecretari	Superior	Entrada	Viceinterventor			
		A1	A1	A1	A2	A1	A1	A1	A1		
Olesa de Montserrat	Baix Llobregat	1	0	0	0	0	1	0	0	1	3
Olivella	Garraf	0	0	1	0	0	0	0	0	0	1
Olost	Osona	0	0	1	0	0	0	0	0	0	1
Olvan	Berguedà	0	0	1	0	0	0	0	0	0	1
Orís	Osona	0	0	1	0	0	0	0	0	0	1
Oristà	Osona	-	-	-	-	-	-	-	-	-	-
Orpí	Anoia	0	0	1	0	0	0	0	0	0	1
Òrrius	Maresme	0	0	1	0	0	0	0	0	0	1
Pacs del Penedès	Alt Penedès	0	0	1	0	0	0	0	0	0	1
Palafolls	Maresme	0	1	0	0	0	0	1	0	1	3
Palau-solità i Plegamans	Vallès Occidental	0	0	0	1	0	0	1	0	1	3
Pallejà	Baix Llobregat	0	1	0	0	0	0	1	0	1	3
Palma de Cervelló, la	Baix Llobregat	0	0	1	0	0	0	0	0	0	1
Papiol, el	Baix Llobregat	0	0	1	0	0	0	0	0	0	1
Parets del Vallès	Vallès Oriental	0	1	0	0	0	0	1	0	1	3
Perafita	Osona	0	0	1	0	0	0	0	0	0	1
Piera	Anoia	0	1	0	0	0	1	0	0	1	3
Pineda de Mar	Maresme	1	0	0	0	0	1	0	0	1	3
Pla del Penedès, el	Alt Penedès	0	0	1	0	0	0	0	0	0	1
Pobla de Claramunt, la	Anoia	0	0	1	0	0	0	0	0	0	1
Pobla de Lillet, la	Berguedà	0	0	1	0	0	0	0	0	0	1
Polinyà	Vallès Occidental	0	1	0	0	0	0	1	0	1	3
Pont de Vilomara i Rocafort, el	Bages	0	0	1	0	0	0	0	0	0	1
Pontons	Alt Penedès	0	0	0	1	0	0	0	0	0	1
Prat de Llobregat, el	Baix Llobregat	1	0	0	0	0	1	0	0	1	3

Ajuntament	Comarca	SECRETARIA					INTERVENCIÓ			TRESORERIA	TOTAL places de l'escala d'HABILITACIÓ DE CARÀCTER NACIONAL
		Superior	Entrada	Secretaria-Intervenció	Vicesecretari	Superior	Entrada	Viceinterventor			
		A1	A1	A1	A2	A1	A1	A1	A1		
Prats de Lluçanès	Osona	0	0	1	0	0	0	0	0	0	1
Prats de Rei	Anoia	0	0	1	0	0	0	0	0	0	1
Premià de Dalt	Maresme	0	1	0	0	0	0	1	0	1	3
Premià de Mar	Maresme	1	0	0	0	0	1	0	0	1	3
Puigdàlber	Alt Penedès	0	0	1	0	0	0	0	0	0	1
Puig-reig	Berguedà	0	0	1	0	0	0	0	0	0	1
Pujalt	Anoia	0	0	1	0	0	0	0	0	0	1
Quar, la	Berguedà	0	0	1	0	0	0	0	0	0	1
Rajadell	Bages	0	0	1	0	0	0	0	0	0	1
Rellinars	Vallès Occidental	0	0	1	0	0	0	0	0	0	1
Ripollet	Vallès Occidental	1	0	0	0	0	1	0	0	1	3
Roca del Vallès, la	Vallès Oriental	0	1	0	0	0	0	1	0	1	3
Roda de Ter	Osona	0	0	1	0	0	0	0	0	0	1
Rubí	Vallès Occidental	1	0	0	0	1	1	0	0	1	4
Rubió	Anoia	0	0	0	1	0	0	0	0	0	1
Rupit i Pruit	Osona	0	0	1	0	0	0	0	0	0	1
Sabadell	Vallès Occidental	1	0	0	0	1	1	0	1	1	5
Sagàs	Berguedà	0	0	0	0	0	0	0	0	0	0
Saldes	Berguedà	0	0	1	0	0	0	0	0	0	1
Sallent	Bages	0	0	1	0	0	0	0	0	0	1
Sant Adrià de Besòs	Barcelonès	1	0	0	0	0	1	0	0	1	3
Sant Agustí de Lluçanès	Osona	0	0	1	0	0	0	0	0	0	1
Sant Andreu de la Barca	Baix Llobregat	1	0	0	0	0	1	0	0	1	3
Sant Andreu de Llavaneres	Maresme	0	1	0	0	0	0	1	0	1	3
Sant Antoni de Vilamajor	Vallès Oriental	0	1	0	0	0	0	1	0	1	3
Sant Bartomeu del Grau	Osona	0	0	1	0	0	0	0	0	0	1

Ajuntament	Comarca	SECRETARIA					INTERVENCIÓ			TRESORERIA	TOTAL places de l'escala d'HABILITACIÓ DE CARÀCTER NACIONAL
		Superior	Entrada	Secretaria-Intervenció	Vicesecretari	Superior	Entrada	Viceinterventor			
		A1	A1	A1	A2	A1	A1	A1	A1		
Sant Boi de Llobregat	Baix Llobregat	1	0	0	0	0	1	0	0	1	3
Sant Boi de Lluçanès	Osona	0	0	1	0	0	0	0	0	0	1
Sant Cebrià de Vallalta	Maresme	0	0	1	0	0	0	0	0	0	1
Sant Celoni	Vallès Oriental	0	1	0	0	0	0	1	0	1	3
Sant Climent de Llobregat	Baix Llobregat	0	0	1	0	0	0	0	0	0	1
Sant Cugat del Vallès	Vallès Occidental	1	0	0	0	0	1	0	0	1	3
Sant Cugat Sesgarrigues	Alt Penedès	0	0	1	0	0	0	0	0	0	1
Sant Esteve de Palautordera	Vallès Oriental	0	0	1	0	0	0	0	0	0	1
Sant Esteve Sesrovires	Baix Llobregat	0	1	1	0	0	1	0	0	1	4
Sant Feliu de Codines	Vallès Oriental	0	0	1	0	0	0	0	0	0	1
Sant Feliu de Llobregat	Baix Llobregat	1	0	0	0	1	1	0	0	1	4
Sant Feliu Sasserra	Bages	0	0	1	0	0	0	0	0	0	1
Sant Fost de Campsentelles	Vallès Oriental	0	1	0	0	0	0	1	0	1	3
Sant Fruitós de Bages	Bages	0	1	0	0	0	0	1	0	1	3
Sant Hipòlit de Voltregà	Osona	0	0	1	0	0	0	0	0	0	1
Sant Iscle de Vallalta	Maresme	0	0	1	0	0	0	0	0	0	1
Sant Jaume de Frontanyà	Berguedà	0	0	1	0	0	0	0	0	0	1
Sant Joan de Vilatorrada	Bages	0	1	0	0	0	0	1	0	1	3
Sant Joan Despí	Baix Llobregat	1	0	0	0	0	1	0	0	1	3
Sant Julià de Cerdanyola	Berguedà	0	0	1	0	0	0	0	0	0	1
Sant Julià de Vilatorrada	Osona	0	0	1	0	0	0	0	0	0	1
Sant Just Desvern	Baix Llobregat	0	1	0	0	0	0	1	0	1	3
Sant Llorenç d'Hortons	Alt Penedès	0	0	1	0	0	0	0	0	0	1
Sant Llorenç Savall	Vallès Occidental	0	0	1	0	0	0	0	0	0	1
Sant Martí d'Albars	Osona	0	0	1	0	0	0	0	0	0	1

Ajuntament	Comarca	SECRETARIA					INTERVENCIÓ			TRESORERIA	TOTAL places de l'escala d'HABILITACIÓ DE CARÀCTER NACIONAL
		Superior	Entrada	Secretaria-Intervenció	Vicesecretari	Superior	Entrada	Viceinterventor			
		A1	A1	A1	A2	A1	A1	A1	A1		
Sant Martí de Centelles	Osona	0	0	1	0	0	0	0	0	0	1
Sant Martí de Tous	Anoia	0	0	1	0	0	0	0	0	0	1
Sant Martí Sarroca	Alt Penedès	0	0	1	0	0	0	0	0	0	1
Sant Martí Sesgueioles	Anoia	0	0	1	0	0	0	0	0	0	1
Sant Mateu de Bages	Bages	0	0	1	0	0	0	0	0	0	1
Sant Pere de Ribes	Garraf	1	0	0	0	0	1	0	0	1	3
Sant Pere de Riudebitlles	Alt Penedès	0	0	1	0	0	0	0	0	0	1
Sant Pere de Torelló	Osona	0	0	1	0	0	0	0	0	0	1
Sant Pere de Vilamajor	Vallès Oriental	0	0	1	0	0	0	0	0	0	1
Sant Pere Sallavinera	Anoia	0	0	1	0	0	0	0	0	0	1
Sant Pol de Mar	Maresme	0	0	1	0	0	1	0	0	0	2
Sant Quintí de Mediona	Alt Penedès	0	0	1	0	0	0	0	0	0	1
Sant Quirze de Besora	Osona	0	0	1	0	0	0	0	0	0	1
Sant Quirze del Vallès	Vallès Occidental	1	0	0	0	0	1	0	0	1	3
Sant Quirze Safaja	Moianès	0	0	1	0	0	0	0	0	0	1
Sant Sadurní d'Anoia	Alt Penedès	0	1	0	0	0	0	1	0	1	3
Sant Sadurní d'Osormort	Osona	0	0	1	0	0	0	0	0	0	1
Sant Salvador de Guardiola	Bages	0	0	1	0	0	0	0	0	0	1
Sant Vicenç de Castellet	Bages	0	1	0	0	0	0	1	0	1	3
Sant Vicenç de Montalt	Maresme	0	1	0	0	0	0	1	0	1	3
Sant Vicenç de Torelló	Osona	0	0	1	0	0	0	0	0	0	1
Sant Vicenç dels Horts	Baix Llobregat	1	0	0	0	0	1	0	0	1	3
Santa Cecília de Voltregà	Osona	0	0	1	0	0	0	0	0	0	1
Santa Coloma de Cervelló	Baix Llobregat	0	1	0	0	0	0	1	0	1	3
Santa Coloma de Gramenet	Barcelonès	1	0	0	0	0	1	0	0	1	3
Santa Eugènia de Berga	Osona	0	0	1	0	0	0	0	0	0	1

Ajuntament	Comarca	SECRETARIA					INTERVENCIÓ			TRESORERIA	TOTAL places de l'escala d'HABILITACIÓ DE CARÀCTER NACIONAL
		Superior	Entrada	Secretaria-Intervenció	Vicesecretari	Superior	Entrada	Viceinterventor			
		A1	A1	A1	A2	A1	A1	A1	A1		
Santa Eulàlia de Riuprimer	Osona	0	0	1	0	0	0	0	0	0	1
Santa Eulàlia de Ronçana	Vallès Oriental	0	1	0	0	0	0	1	0	0	2
Santa Fe del Penedès	Alt Penedès	0	0	0	1	0	0	0	0	0	1
Santa Margarida de Montbui	Anoia	0	1	0	0	0	0	1	0	1	3
Santa Margarida i els Monjos	Alt Penedès	0	1	0	0	0	0	1	0	1	3
Santa Maria de Besora	Osona	0	0	0	0	0	0	0	0	0	0
Santa Maria de Martorelles	Vallès Oriental	0	0	1	0	0	0	0	0	0	1
Santa Maria de Merlès	Berguedà	0	0	0	0	0	0	0	0	0	0
Santa Maria de Miralles	Anoia	0	0	1	0	0	0	0	0	0	1
Santa Maria de Palautordera	Vallès Oriental	0	1	0	0	0	0	1	0	1	3
Santa Maria d'Oló	Moianès	0	0	1	0	0	0	0	0	0	1
Santa Perpètua de Mogoda	Vallès Occidental	1	0	0	0	1	1	0	0	1	4
Santa Susanna	Maresme	0	0	1	0	0	1	0	0	1	3
Santpedor	Bages	0	1	0	0	0	0	1	0	1	3
Sentmenat	Vallès Occidental	0	1	0	0	0	0	1	0	1	3
Seva	Osona	0	0	1	0	0	0	0	0	0	1
Sitges	Garraf	1	0	0	0	0	1	0	0	1	3
Sobremunt	Osona	0	0	1	0	0	0	0	0	0	1
Sora	Osona	0	0	1	0	0	0	0	0	0	1
Subirats	Alt Penedès	0	0	1	0	0	0	0	0	0	1
Súria	Bages	0	1	0	0	0	0	1	0	1	3
Tagamanent	Vallès Oriental	0	0	1	0	0	0	0	0	0	1
Talamanca	Bages	0	0	1	0	0	0	0	0	0	1
Taradell	Osona	0	0	1	0	0	0	0	0	0	1
Tavèrnoles	Osona	0	0	1	0	0	0	0	0	0	1

Ajuntament	Comarca	SECRETARIA					INTERVENCIÓ			TRESORERIA	TOTAL places de l'escala d'HABILITACIÓ DE CARÀCTER NACIONAL
		Superior	Entrada	Secretaria-Intervenció	Vicesecretari	Superior	Entrada	Viceinterventor			
		A1	A1	A1	A2	A1	A1	A1	A1		
Tavertet	Osona	0	0	1	0	0	0	0	0	0	1
Teià	Maresme	0	1	0	0	0	0	1	0	1	3
Terrassa	Vallès Occidental	1	0	0	0	0	1	0	0	1	3
Tiana	Maresme	0	1	0	0	0	0	1	0	1	3
Tona	Osona	0	1	0	0	0	0	1	0	1	3
Tordera	Maresme	0	1	0	0	0	0	1	0	1	3
Torelló	Osona	0	1	0	0	0	0	1	0	1	3
Torre de Claramunt, la	Anoia	0	0	1	0	0	0	0	0	0	1
Torrelavit	Alt Penedès	0	0	1	0	0	0	0	0	0	1
Torrelles de Foix	Alt Penedès	0	0	1	0	0	0	0	0	0	1
Torrelles de Llobregat	Baix Llobregat	0	0	1	0	0	0	0	0	0	1
Ullastrell	Vallès Occidental	0	0	1	0	0	0	0	0	0	1
Vacarisses	Vallès Occidental	0	1	0	0	0	0	1	0	1	3
Vallbona d'Anoia	Anoia	0	0	1	0	0	0	0	0	0	1
Vallcebre	Berguedà	0	0	1	0	0	0	0	0	0	1
Vallgorguina	Vallès Oriental	0	1	0	0	0	1	0	0	1	3
Vallirana	Baix Llobregat	0	1	0	0	0	0	1	0	1	3
Vallromanes	Vallès Oriental	0	1	0	0	0	0	0	0	0	1
Veciana	Anoia	0	0	1	0	0	0	0	0	0	1
Vic	Osona	1	0	0	0	1	1	0	0	1	4
Vilada	Berguedà	0	0	1	0	0	0	0	0	0	1
Viladecans	Baix Llobregat	1	0	0	0	0	1	0	0	1	3
Viladecavalls	Vallès Occidental	1	0	0	0	0	0	1	0	1	3
Vilafranca del Penedès	Alt Penedès	1	0	0	0	0	1	0	0	1	3
Vilalba Sasserra	Vallès Oriental	0	0	0	1	0	0	0	0	0	1
Vilanova de Sau	Osona	0	0	1	0	0	0	0	0	0	1

2. PLANTILLES DE PERSONAL DELS AJUNTAMENTS DE LA DEMARCACIÓ DE BARCELONA: PERSONAL FUNCIONARI

2.2. Escala d'HABILITACIÓ DE CARÀCTER NACIONAL

2.2.2. Dades per COMARCA:

Comarca	Nombre total d'ajuntaments de la comarca	SECRETARIA					INTERVENCIÓ			TRESORERIA	TOTAL places de l'escala d'HABILITACIÓ DE CARÀCTER NACIONAL
		Superior	Entrada	Secretaria-Intervenció	Vicesecretari	Superior	Entrada	Viceinterventor			
		A1	A1	A1	A2	A1	A1	A1	A1		
Alt Penedès	27	1	4	19	3	0	1	4	0	5	37
Anoia	33	1	7	19	3	0	2	5	0	7	44
Bages	30	1	10	16	1	1	1	7	0	8	45
Baix Llobregat	30	15	10	6	0	1	16	8	0	24	80
Barcelonès	5	5	0	0	0	2	5	0	5	6	23
Berguedà	30	0	3	21	2	0	1	1	0	1	29
Garraf	6	3	1	2	0	2	3	1	0	4	16
Maresme	30	5	19	6	0	0	7	19	0	25	81
Moianès	10	0	1	9	0	0	0	1	0	1	12
Osona	47	2	6	35	0	1	2	3	0	5	54
Selva	1	0	0	1	0	0	0	0	0	0	1
Vallès Occidental	23	12	6	4	1	3	11	8	1	19	65
Vallès Oriental	39	3	21	12	2	1	3	19	0	20	81

2. PLANTILLES DE PERSONAL DELS AJUNTAMENTS DE LA DEMARCACIÓ DE BARCELONA: PERSONAL FUNCIONARI

2.3. Escala d'ADMINISTRACIÓ GENERAL

2.3.1. Dades per AJUNTAMENT:

Ajuntament	Comarca	Tècnica	Gestió	Administrativa	Auxiliar	Subalterna		Total places ADMINISTRACIÓ GENERAL
		A1	A2	C1	C2	C2	AP	
Abrera	Baix Llobregat	1	6	7	18	0	0	32
Aguilar de Segarra	Bages	0	0	1	0	0	0	1
Aiguafreda	Vallès Oriental	2	1	4	1	0	0	8
Alella	Maresme	2	0	7	5	0	0	14
Alpens	Osona	0	0	2	0	0	0	2
Ametlla del Vallès, l'	Vallès Oriental	4	0	4	0	0	1	9
Arenys de Mar	Maresme	3	2	24	2	0	0	31
Arenys de Munt	Maresme	2	6	8	5	0	5	26
Argençola	Anoia	0	1	0	0	0	0	1
Argentona	Maresme	0	5	29	12	0	0	46
Artés	Bages	1	1	4	7	0	0	13
Avià	Berguedà	0	0	3	0	0	0	3
Avinyó	Bages	0	0	1	1	0	0	2
Avinyonet del Penedès	Alt Penedès	0	0	2	1	0	0	3
Badalona	Barcelonès	43	47	187	64	0	12	353
Badia del Vallès	Vallès Occidental	4	0	13	11	0	0	28
Bagà	Berguedà	0	0	2	1	0	0	3
Balenya	Osona	2	1	0	1	0	0	4
Balsareny	Bages	1	2	6	4	0	0	13
Barberà del Vallès	Vallès Occidental	15	7	17	44	0	18	101
Barcelona	Barcelonès	46	276	499	723	0	20	1.564
Begues	Baix Llobregat	1	0	11	5	0	0	17

Ajuntament	Comarca	Tècnica	Gestió	Administrativa	Auxiliar	Subalterna		Total places ADMINISTRACIÓ GENERAL
		A1	A2	C1	C2	C2	AP	
Canyelles	Garraf	0	0	0	0	0	0	0
Capellades	Anoia	0	0	0	7	0	0	7
Capolat	Berguedà	0	0	0	1	0	0	1
Cardedeu	Vallès Oriental	3	0	17	28	0	1	49
Cardona	Bages	1	1	7	0	0	0	9
Carme	Anoia	0	0	0	0	0	0	0
Casserres	Berguedà	0	0	0	0	0	0	0
Castell de l'Areny	Berguedà	-	-	-	-	-	-	0
Castellar de n'Hug	Berguedà	0	0	0	0	0	0	0
Castellar del Riu	Berguedà	0	0	0	0	0	0	0
Castellar del Vallès	Vallès Occidental	0	1	14	8	0	1	24
Castellbell i el Vilar	Bages	1	0	2	2	0	0	5
Castellbisbal	Vallès Occidental	4	2	8	0	0	0	14
Castellcir	Moianès	0	0	3	0	0	0	3
Castelldefels	Baix Llobregat	22	17	91	14	33	0	177
Castellet i la Gornal	Alt Penedès	1	0	4	3	0	0	8
Castellfollit de Riubregós	Anoia	0	0	0	0	0	0	0
Castellfollit del Boix	Bages	0	0	0	0	0	0	0
Castellgalí	Bages	0	0	4	1	0	0	5
Castellnou de Bages	Bages	-	-	-	-	-	-	0
Castelloí	Anoia	1	0	1	0	0	0	2
Castellterçol	Moianès	1	2	2	3	0	0	8
Castellví de la Marca	Alt Penedès	0	1	4	1	0	0	6
Castellví de Rosanes	Baix Llobregat	0	0	2	1	0	0	3
Centelles	Osona	3	0	5	5	0	0	13
Cercs	Berguedà	0	0	1	0	0	0	1
Cerdanyola del Vallès	Vallès Occidental	15	13	46	39	0	26	139

Ajuntament	Comarca	Tècnica	Gestió	Administrativa	Auxiliar	Subalterna		Total places ADMINISTRACIÓ GENERAL
		A1	A2	C1	C2	C2	AP	
Cervelló	Baix Llobregat	1	4	13	11	0	0	29
Collbató	Baix Llobregat	1	4	9	0	0	0	14
Collsuspina	Moianès	0	0	0	0	0	0	0
Copons	Anoia	0	0	2	0	0	0	2
Corbera de Llobregat	Baix Llobregat	4	0	7	11	0	4	26
Cornellà de Llobregat	Baix Llobregat	6	0	143	6	0	48	203
Cubelles	Garraf	1	2	14	31	0	0	48
Dosrius	Maresme	0	0	7	6	0	2	15
Esparreguera	Baix Llobregat	9	1	18	40	0	1	69
Esplugues de Llobregat	Baix Llobregat	0	9	14	80	0	34	137
Espunyola, l'	Berguedà	0	0	0	0	0	0	0
Esquirol, l'	Osona	-	-	-	-	-	-	0
Estany, l'	Moianès	0	0	3	1	0	0	4
Figaró-Montmany	Vallès Oriental	0	0	0	1	0	0	1
Fígols	Berguedà	0	0	1	0	0	0	1
Fogars de la Selva	Selva	0	1	3	2	0	0	6
Fogars de Montclús	Vallès Oriental	0	0	0	0	0	0	0
Folgueroles	Osona	0	1	2	2	0	0	5
Fonollosa	Bages	0	0	3	1	0	0	4
Font-rubí	Alt Penedès	1	0	4	2	0	0	7
Franqueses del Vallès, les	Vallès Oriental	2	3	24	3	0	1	33
Gaià	Bages	0	0	0	0	0	0	0
Gallifa	Vallès Occidental	0	0	1	0	0	0	1
Garriga, la	Vallès Oriental	4	2	29	3	0	0	38
Gavà	Baix Llobregat	6	2	45	33	0	2	88
Gelida	Alt Penedès	0	0	9	4	0	1	14
Gironella	Berguedà	0	0	2	5	0	0	7

Ajuntament	Comarca	Tècnica				Subalterna		Total places ADMINISTRACIÓ GENERAL
		A1	A2	C1	Auxiliar C2	C2	AP	
Gisclareny	Berguedà	0	0	0	0	0	0	0
Granada, la	Alt Penedès	0	0	0	1	0	1	2
Granera	Moianès	0	0	1	0	0	0	1
Granollers	Vallès Oriental	12	16	49	57	5	18	157
Gualba	Vallès Oriental	0	1	2	1	0	0	4
Guardiola de Berguedà	Berguedà	0	0	1	0	0	0	1
Gurb	Osona	1	0	4	1	0	0	6
Hospitalet de Llobregat, l'	Barcelonès	0	0	283	172	0	112	567
Hostalets de Pierola, els	Anoia	0	0	4	1	0	0	5
Igualada	Anoia	6	9	50	38	0	2	105
Jorba	Anoia	1	0	0	0	0	0	1
Llacuna, la	Anoia	0	0	0	0	0	0	0
Llagosta, la	Vallès Oriental	3	0	12	9	0	1	25
Lliçà d'Amunt	Vallès Oriental	4	3	18	0	0	0	25
Lliçà de Vall	Vallès Oriental	0	0	8	0	0	0	8
Llinars del Vallès	Vallès Oriental	4	3	10	10	0	0	27
Lluçà	Osona	0	0	0	0	0	0	0
Malgrat de Mar	Maresme	1	4	21	3	0	1	30
Malla	Osona	0	0	0	1	0	0	1
Manlleu	Osona	3	3	20	14	0	2	42
Manresa	Bages	24	7	109	9	0	5	154
Marganell	Bages	0	0	1	0	0	0	1
Martorell	Baix Llobregat	3	0	5	35	0	12	55
Martorelles	Vallès Oriental	2	0	8	8	0	0	18
Masies de Roda, les	Osona	0	0	1	0	0	0	1
Masies de Voltregà, les	Osona	1	1	7	2	0	0	11
Masnou, el	Maresme	7	3	28	23	0	0	61

Ajuntament	Comarca	Tècnica				Subalterna		Total places ADMINISTRACIÓ GENERAL
		A1	A2	C1	Auxiliar	C2	AP	
Masquefa	Anoia	0	0	18	5	0	0	23
Matadepera	Vallès Occidental	2	0	2	10	0	0	14
Mataró	Maresme	15	7	89	70	0	6	187
Mediona	Alt Penedès	0	0	1	3	0	0	4
Moia	Moianès	3	1	1	2	0	0	7
Molins de Rei	Baix Llobregat	15	3	37	25	0	11	91
Mollet del Vallès	Vallès Oriental	-	-	-	-	-	-	0
Monistrol de Calders	Moianès	0	0	0	0	0	0	0
Monistrol de Montserrat	Bages	1	0	3	2	0	0	6
Montcada i Reixac	Vallès Occidental	8	13	54	29	0	8	112
Montclar	Berguedà	0	0	1	0	0	0	1
Montesquiu	Osona	0	0	2	0	0	0	2
Montgat	Maresme	3	2	6	0	0	0	11
Montmajor	Berguedà	0	1	0	0	0	2	3
Montmaneu	Anoia	0	0	1	0	0	0	1
Montmeló	Vallès Oriental	0	0	12	1	0	1	14
Montornès del Vallès	Vallès Oriental	7	3	17	32	1	6	66
Montseny	Vallès Oriental	0	0	0	0	0	0	0
Muntanyola	Osona	-	-	-	-	-	-	0
Mura	Bages	0	0	1	0	0	0	1
Navarcles	Bages	0	1	6	1	0	0	8
Navàs	Bages	1	0	4	0	0	0	5
Nou de Berguedà, la	Berguedà	0	0	0	0	0	0	0
Òdena	Anoia	-	-	-	-	-	-	0
Olèrdola	Alt Penedès	1	2	6	2	0	0	11
Olesa de Bonesvalls	Alt Penedès	1	0	0	2	0	0	3
Olesa de Montserrat	Baix Llobregat	0	0	53	2	0	0	55

Ajuntament	Comarca	Tècnica				Subalterna		Total places ADMINISTRACIÓ GENERAL
		A1	A2	C1	Auxiliar C2	C2	AP	
Olivella	Garraf	0	0	6	5	0	0	11
Olost	Osona	1	0	1	3	0	2	7
Olvan	Berguedà	0	0	1	0	0	0	1
Orís	Osona	0	0	0	0	0	0	0
Oristà	Osona	-	-	-	-	-	-	0
Orpí	Anoia	0	0	0	0	0	0	0
Òrrius	Maresme	0	0	1	1	0	0	2
Pacs del Penedès	Alt Penedès	0	0	0	0	0	0	0
Palafolls	Maresme	4	1	4	7	0	0	16
Palau-solità i Plegamans	Vallès Occidental	1	0	7	9	0	0	17
Pallejà	Baix Llobregat	1	6	6	5	0	2	20
Palma de Cervelló, la	Baix Llobregat	0	2	5	1	0	0	8
Papiol, el	Baix Llobregat	1	0	3	2	0	0	6
Parets del Vallès	Vallès Oriental	6	0	25	6	0	0	37
Perafita	Osona	0	0	0	0	0	0	0
Piera	Anoia	4	0	4	2	0	1	11
Pineda de Mar	Maresme	6	1	29	14	0	16	66
Pla del Penedès, el	Alt Penedès	0	0	1	2	0	0	3
Pobla de Claramunt, la	Anoia	0	0	0	1	0	1	2
Pobla de Lillet, la	Berguedà	0	0	0	1	0	0	1
Polinyà	Vallès Occidental	4	11	19	17	0	0	51
Pont de Vilomara i Rocafort, el	Bages	0	0	1	0	0	0	1
Pontons	Alt Penedès	0	0	1	0	0	0	1
Prat de Llobregat, el	Baix Llobregat	7	6	38	85	0	9	145
Prats de Lluçanès	Osona	0	0	2	0	0	1	3
Prats de Rei	Anoia	0	0	0	0	0	0	0
Premià de Dalt	Maresme	1	0	4	3	0	0	8

Ajuntament	Comarca	Tècnica	Gestió	Administrativa	Auxiliar	Subalterna		Total places ADMINISTRACIÓ GENERAL
		A1	A2	C1	C2	C2	AP	
Premià de Mar	Maresme	3	1	32	21	0	14	71
Puigdàlber	Alt Penedès	0	0	1	0	0	0	1
Puig-reig	Berguedà	1	1	3	0	0	0	5
Pujalt	Anoia	0	0	1	2	0	0	3
Quar, la	Berguedà	0	0	0	0	0	0	0
Rajadell	Bages	0	0	2	0	0	0	2
Rellinars	Vallès Occidental	0	1	2	1	0	0	4
Ripollet	Vallès Occidental	6	4	47	0	0	7	64
Roca del Vallès, la	Vallès Oriental	10	2	15	14	0	0	41
Roda de Ter	Osona	2	0	3	4	0	0	9
Rubí	Vallès Occidental	24	31	62	79	0	36	232
Rubió	Anoia	0	0	0	2	0	0	2
Rupit i Pruit	Osona	0	0	0	0	0	0	0
Sabadell	Vallès Occidental	22	0	53	216	0	179	470
Sagàs	Berguedà	0	0	0	0	0	0	0
Saldes	Berguedà	0	0	1	1	0	0	2
Sallent	Bages	0	1	4	1	0	0	6
Sant Adrià de Besòs	Barcelonès	10	11	63	7	0	15	106
Sant Agustí de Lluçanès	Osona	0	0	0	0	0	0	0
Sant Andreu de la Barca	Baix Llobregat	1	5	40	14	0	0	60
Sant Andreu de Llavaneres	Maresme	2	7	3	14	0	0	26
Sant Antoni de Vilamajor	Vallès Oriental	1	0	7	3	0	0	11
Sant Bartomeu del Grau	Osona	0	0	3	0	0	0	3
Sant Boi de Llobregat	Baix Llobregat	11	3	103	3	0	67	187
Sant Boi de Lluçanès	Osona	0	0	0	0	0	0	0
Sant Cebrià de Vallalta	Maresme	0	0	4	6	0	0	10
Sant Celoni	Vallès Oriental	2	11	8	12	0	0	33

Ajuntament	Comarca	Tècnica				Subalterna		Total places ADMINISTRACIÓ GENERAL
		A1	A2	C1	Auxiliar	C2	AP	
Sant Climent de Llobregat	Baix Llobregat	2	0	5	6	0	0	13
Sant Cugat del Vallès	Vallès Occidental	12	24	105	37	2	56	236
Sant Cugat Sesgarrigues	Alt Penedès	1	1	0	0	0	1	3
Sant Esteve de Palautordera	Vallès Oriental	0	1	0	0	0	0	1
Sant Esteve Sesrovires	Baix Llobregat	1	2	15	16	0	0	34
Sant Feliu de Codines	Vallès Oriental	0	1	3	2	0	0	6
Sant Feliu de Llobregat	Baix Llobregat	10	15	59	4	0	4	92
Sant Feliu Sasserra	Bages	0	0	1	0	0	0	1
Sant Fost de Campsentelles	Vallès Oriental	3	4	17	6	0	0	30
Sant Fruitós de Bages	Bages	0	5	20	1	0	1	27
Sant Hipòlit de Voltregà	Osona	1	1	2	1	0	0	5
Sant Iscle de Vallalta	Maresme	1	0	0	1	0	0	2
Sant Jaume de Frontanyà	Berguedà	0	0	0	0	0	0	0
Sant Joan de Vilatorrada	Bages	0	0	15	5	0	1	21
Sant Joan Despí	Baix Llobregat	7	0	6	44	0	10	67
Sant Julià de Cerdanyola	Berguedà	0	0	1	0	0	0	1
Sant Julià de Vilatorrada	Osona	1	0	0	3	0	0	4
Sant Just Desvern	Baix Llobregat	5	0	35	0	0	0	40
Sant Llorenç d'Hortons	Alt Penedès	0	0	10	2	0	1	13
Sant Llorenç Savall	Vallès Occidental	0	0	3	1	0	1	5
Sant Martí d'Albars	Osona	0	0	0	0	0	0	0
Sant Martí de Centelles	Osona	0	1	2	0	0	0	3
Sant Martí de Tous	Anoia	1	0	0	2	0	0	3
Sant Martí Sarroca	Alt Penedès	1	0	1	0	0	0	2
Sant Martí Sesgueioles	Anoia	0	0	1	0	0	0	1
Sant Mateu de Bages	Bages	0	0	0	0	0	0	0

Ajuntament	Comarca	Tècnica				Subalterna		Total places ADMINISTRACIÓ GENERAL
		A1	A2	C1	Auxiliar C2	C2	AP	
Sant Pere de Ribes	Garraf	4	3	34	7	0	0	48
Sant Pere de Riudebitlles	Alt Penedès	0	0	3	3	0	0	6
Sant Pere de Torelló	Osona	0	0	0	0	0	0	0
Sant Pere de Vilamajor	Vallès Oriental	0	1	9	0	0	0	10
Sant Pere Sallavinera	Anoia	0	0	1	0	0	0	1
Sant Pol de Mar	Maresme	1	2	3	4	0	1	11
Sant Quintí de Mediona	Alt Penedès	1	0	0	4	0	0	5
Sant Quirze de Besora	Osona	0	0	0	3	0	0	3
Sant Quirze del Vallès	Vallès Occidental	9	9	41	4	0	15	78
Sant Quirze Safaja	Moianès	0	0	2	3	0	0	5
Sant Sadurní d'Anoia	Alt Penedès	3	2	7	4	0	0	16
Sant Sadurní d'Osormort	Osona	1	0	0	0	0	0	1
Sant Salvador de Guardiola	Bages	2	5	3	0	0	0	10
Sant Vicenç de Castellet	Bages	4	7	6	14	0	1	32
Sant Vicenç de Montalt	Maresme	2	0	8	11	0	1	22
Sant Vicenç de Torelló	Osona	0	0	2	2	0	0	4
Sant Vicenç dels Horts	Baix Llobregat	1	4	22	21	0	1	49
Santa Cecília de Voltregà	Osona	0	0	0	0	0	0	0
Santa Coloma de Cervelló	Baix Llobregat	3	0	6	10	0	1	20
Santa Coloma de Gramenet	Barcelonès	2	6	127	6	0	0	141
Santa Eugènia de Berga	Osona	0	0	0	4	0	0	4
Santa Eulàlia de Riuprimer	Osona	0	0	2	1	0	0	3
Santa Eulàlia de Ronçana	Vallès Oriental	3	0	5	0	0	0	8
Santa Fe del Penedès	Alt Penedès	0	0	0	0	0	0	0
Santa Margarida de Montbui	Anoia	1	1	1	4	0	0	7
Santa Margarida i els Monjos	Alt Penedès	0	0	7	5	0	0	12

Ajuntament	Comarca	Tècnica				Subalterna		Total places ADMINISTRACIÓ GENERAL
		A1	A2	C1	Auxiliar C2	C2	AP	
Santa Maria de Besora	Osona	0	0	0	0	0	0	0
Santa Maria de Martorelles	Vallès Oriental	0	0	2	0	0	0	2
Santa Maria de Merlès	Berguedà	0	0	0	0	0	0	0
Santa Maria de Miralles	Anoia	0	0	0	0	0	0	0
Santa Maria de Palautordera	Vallès Oriental	0	0	8	2	0	1	11
Santa Maria d'Oló	Moianès	0	0	0	0	0	0	0
Santa Perpètua de Mogoda	Vallès Occidental	2	8	34	26	0	22	92
Santa Susanna	Maresme	1	0	6	2	0	0	9
Santpedor	Bages	2	0	9	8	0	2	21
Sentmenat	Vallès Occidental	2	1	1	9	0	0	13
Seva	Osona	0	0	2	4	0	1	7
Sitges	Garraf	10	0	57	9	0	0	76
Sobremunt	Osona	0	0	0	0	0	0	0
Sora	Osona	0	0	0	0	0	0	0
Subirats	Alt Penedès	0	1	2	9	0	0	12
Súria	Bages	1	0	5	5	0	0	11
Tagamanent	Vallès Oriental	0	0	0	0	0	0	0
Talamanca	Bages	0	0	1	0	0	0	1
Taradell	Osona	1	0	1	1	0	0	3
Tavèrnoles	Osona	0	0	0	0	0	0	0
Tavertet	Osona	0	0	0	0	0	0	0
Teià	Maresme	1	0	6	6	0	0	13
Terrassa	Vallès Occidental	4	0	267	15	0	15	301
Tiana	Maresme	1	1	4	0	0	0	6
Tona	Osona	0	0	4	1	0	0	5
Tordera	Maresme	3	1	7	0	0	0	11

Ajuntament	Comarca	Tècnica				Subalterna		Total places ADMINISTRACIÓ GENERAL
		A1	A2	C1	Auxiliar	C2	AP	
Torelló	Osona	2	3	18	0	0	0	23
Torre de Claramunt, la	Anoia	0	0	3	0	0	0	3
Torrelavit	Alt Penedès	0	0	0	0	0	0	0
Torrelles de Foix	Alt Penedès	1	0	1	3	0	0	5
Torrelles de Llobregat	Baix Llobregat	1	0	7	6	0	0	14
Ullastrell	Vallès Occidental	0	0	3	3	0	0	6
Vacarisses	Vallès Occidental	0	1	11	5	0	0	17
Vallbona d'Anoia	Anoia	0	0	0	0	0	0	0
Vallcebre	Berguedà	0	0	0	0	0	0	0
Vallgorguina	Vallès Oriental	1	2	5	3	0	0	11
Vallirana	Baix Llobregat	4	7	15	0	0	0	26
Vallromanes	Vallès Oriental	0	1	2	3	0	0	6
Veciana	Anoia	0	0	0	0	0	0	0
Vic	Osona	9	12	60	4	0	7	92
Vilada	Berguedà	0	0	1	0	0	0	1
Viladecans	Baix Llobregat	1	0	69	30	0	18	118
Viladecavalls	Vallès Occidental	2	2	8	8	0	0	20
Vilafranca del Penedès	Alt Penedès	1	0	19	6	0	0	26
Vilalba Sasserra	Vallès Oriental	0	0	0	0	0	0	0
Vilanova de Sau	Osona	0	0	0	0	0	0	0
Vilanova del Camí	Anoia	3	0	0	0	0	0	3
Vilanova del Vallès	Vallès Oriental	1	4	7	2	0	0	14
Vilanova i la Geltrú	Garraf	8	0	35	69	0	2	114
Vilassar de Dalt	Maresme	2	2	10	15	0	0	29
Vilassar de Mar	Maresme	4	0	16	16	0	0	36
Vilobí del Penedès	Alt Penedès	0	0	0	0	0	0	0
Viver i Serrateix	Berguedà	0	0	0	0	0	0	0

2. PLANTILLES DE PERSONAL DELS AJUNTAMENTS DE LA DEMARCACIÓ DE BARCELONA: PERSONAL FUNCIONARI

2.3. Escala d'ADMINISTRACIÓ GENERAL

2.3.1. Dades per COMARCA:

Comarca	Nombre total d'ajuntaments de la comarca	Tècnica		Gestió		Administrativa		Auxiliar		Subalterna		Total places ADMINISTRACIÓ GENERAL
		A1	A2	C1	C2	C2	AP					
Alt Penedès	27	12	7	84	57	0	4					164
Anoia	33	17	11	92	74	0	4					198
Bages	30	39	30	220	62	0	10					361
Baix Llobregat	30	125	96	889	528	33	224					1.895
Barcelonès	5	101	340	1.159	972	0	159					2.731
Berguedà	30	5	2	32	20	0	3					62
Garraf	6	23	5	146	121	0	2					297
Maresme	30	73	50	394	285	0	48					850
Moianès	10	4	4	12	10	0	0					30
Osona	47	29	24	146	59	0	13					271
Selva	1	0	1	3	2	0	0					6
Vallès Occidental	23	136	128	818	571	2	384					2.039
Vallès Oriental	39	88	71	382	222	6	34					803

2. PLANTILLES DE PERSONAL DELS AJUNTAMENTS DE LA DEMARCACIÓ DE BARCELONA: PERSONAL FUNCIONARI

2.4. Escala d'ADMINISTRACIÓ ESPECIAL

2.4.1. Subescala TÈCNICA

2.4.1.1. Dades per AJUNTAMENT:

Ajuntament	Comarca	Titulats superiors	Tècnics de grau mitjà	Tècnics auxiliars	Auxiliars tècnics	Total places subescala TÈCNICA
		A1	A2	C1	C2	
Abrera	Baix Llobregat	7	8	1	0	16
Aguilar de Segarra	Bages	0	0	0	0	0
Aiguafreda	Vallès Oriental	1	2	0	0	3
Alella	Maresme	3	0	0	0	3
Alpens	Osona	0	0	0	0	0
Ametlla del Vallès, l'	Vallès Oriental	3	3	1	0	7
Arenys de Mar	Maresme	9	5	0	0	14
Arenys de Munt	Maresme	2	2	2	0	6
Argençola	Anoia	0	0	0	0	0
Argentona	Maresme	6	2	1	0	9
Artés	Bages	2	3	0	0	5
Avià	Berguedà	1	0	0	0	1
Avinyó	Bages	1	0	0	0	1
Avinyonet del Penedès	Alt Penedès	0	0	0	0	0
Badalona	Barcelonès	46	149	47	0	242
Badia del Vallès	Vallès Occidental	4	7	7	0	18
Bagà	Berguedà	0	0	0	0	0
Balenya	Osona	1	0	0	0	1
Balsareny	Bages	2	3	0	0	5
Barberà del Vallès	Vallès Occidental	9	41	4	0	54
Barcelona	Barcelonès	923	338	0	0	1.261

Ajuntament	Comarca	Titulats superiors	Tècnics de grau mitjà	Tècnics auxiliars	Auxiliars tècnics	Total places subescala TÈCNICA
		A1	A2	C1	C2	
Begues	Baix Llobregat	3	4	0	0	7
Bellprat	Anoia	-	-	-	-	0
Berga	Berguedà	7	9	1	0	17
Bigues i Riells del Fai	Vallès Oriental	5	7	0	0	12
Borredà	Berguedà	0	0	0	0	0
Bruc, el	Anoia	-	-	-	-	0
Brull, el	Osona	0	0	0	0	0
Cabanyes, les	Alt Penedès	0	1	0	0	1
Cabrera d'Anoia	Anoia	0	0	0	0	0
Cabrera de Mar	Maresme	4	3	0	0	7
Cabrils	Maresme	2	4	0	0	6
Calaf	Anoia	2	6	0	0	8
Calders	Moianès	0	1	0	0	1
Caldes de Montbui	Vallès Oriental	2	14	0	0	16
Caldes d'Estrac	Maresme	1	3	1	1	6
Calella	Maresme	2	3	1	0	6
Calldetenes	Osona	0	0	0	0	0
Callús	Bages	0	1	0	0	1
Calonge de Segarra	Anoia	0	0	0	0	0
Campins	Vallès Oriental	2	0	0	0	2
Canet de Mar	Maresme	7	2	4	0	13
Canovelles	Vallès Oriental	5	8	0	0	13
Cànoves i Samalús	Vallès Oriental	0	0	0	6	6
Canyelles	Garraf	0	0	0	0	0
Capellades	Anoia	0	1	0	0	1
Capolat	Berguedà	0	0	0	0	0
Cardedeu	Vallès Oriental	8	10	1	1	20
Cardona	Bages	4	2	0	0	6

Ajuntament	Comarca	Titulats superiors	Tècnics de grau mitjà	Tècnics auxiliars	Auxiliars tècnics	Total places subescala TÈCNICA
		A1	A2	C1	C2	
Carme	Anoia	0	0	0	0	0
Casserres	Berguedà	0	0	0	0	0
Castell de l'Areny	Berguedà	-	-	-	-	0
Castellar de n'Hug	Berguedà	0	0	0	0	0
Castellar del Riu	Berguedà	0	0	0	0	0
Castellar del Vallès	Vallès Occidental	17	23	4	0	44
Castellbell i el Vilar	Bages	0	0	0	0	0
Castellbisbal	Vallès Occidental	4	9	3	0	16
Castellcir	Moianès	0	0	0	0	0
Castelldefels	Baix Llobregat	38	112	39	7	196
Castellet i la Gornal	Alt Penedès	1	0	0	0	1
Castellfollit de Riubregós	Anoia	0	0	0	0	0
Castellfollit del Boix	Bages	0	0	0	0	0
Castellgalí	Bages	2	3	0	0	5
Castellnou de Bages	Bages	-	-	-	-	0
Castellolí	Anoia	0	0	0	0	0
Castellterçol	Moianès	1	0	0	0	1
Castellví de la Marca	Alt Penedès	1	0	0	0	1
Castellví de Rosanes	Baix Llobregat	1	3	0	0	4
Centelles	Osona	2	5	0	0	7
Cercs	Berguedà	0	3	0	0	3
Cerdanyola del Vallès	Vallès Occidental	32	23	4	0	59
Cervelló	Baix Llobregat	4	9	3	0	16
Collbató	Baix Llobregat	1	1	1	0	3
Collsuspina	Moianès	0	0	0	0	0
Copons	Anoia	0	0	0	0	0
Corbera de Llobregat	Baix Llobregat	4	4	1	0	9
Cornellà de Llobregat	Baix Llobregat	43	49	4	0	96

Ajuntament	Comarca	Titulats superiors	Tècnics de grau mitjà	Tècnics auxiliars	Auxiliars tècnics	Total places subescala TÈCNICA
		A1	A2	C1	C2	
Cubelles	Garraf	10	7	4	2	23
Dosrius	Maresme	1	1	0	0	2
Esparreguera	Baix Llobregat	5	14	1	0	20
Esplugues de Llobregat	Baix Llobregat	23	21	7	0	51
Espunyola, l'	Berguedà	0	0	0	0	0
Esquirol, l'	Osona	-	-	-	-	0
Estany, l'	Moianès	0	0	0	0	0
Figaró-Montmany	Vallès Oriental	1	1	0	0	2
Fígols	Berguedà	0	0	0	0	0
Fogars de la Selva	Selva	0	0	0	0	0
Fogars de Montclús	Vallès Oriental	0	0	0	0	0
Folgueroles	Osona	1	0	0	0	1
Fonollosa	Bages	1	0	1	0	2
Font-rubí	Alt Penedès	1	0	0	0	1
Franqueses del Vallès, les	Vallès Oriental	9	19	0	0	28
Gaià	Bages	0	0	0	0	0
Gallifa	Vallès Occidental	2	0	0	0	2
Garriga, la	Vallès Oriental	4	5	3	0	12
Gavà	Baix Llobregat	20	17	6	0	43
Gelida	Alt Penedès	1	1	1	0	3
Gironella	Berguedà	0	2	0	0	2
Gisclareny	Berguedà	0	0	0	0	0
Granada, la	Alt Penedès	1	0	0	0	1
Granera	Moianès	0	0	0	0	0
Granollers	Vallès Oriental	114	94	24	1	233
Gualba	Vallès Oriental	0	1	0	0	1
Guardiola de Berguedà	Berguedà	0	0	0	0	0
Gurb	Osona	1	2	0	0	3

Ajuntament	Comarca	Titulats superiors	Tècnics de grau mitjà	Tècnics auxiliars	Auxiliars tècnics	Total places subescala TÈCNICA
		A1	A2	C1	C2	
Hospitalet de Llobregat, l'	Barcelonès	247	302	43	0	592
Hostalets de Pierola, els	Anoia	1	0	0	0	1
Igualada	Anoia	7	21	0	0	28
Jorba	Anoia	0	0	0	0	0
Llacuna, la	Anoia	0	0	0	0	0
Llagosta, la	Vallès Oriental	2	3	0	0	5
Lliçà d'Amunt	Vallès Oriental	5	13	3	0	21
Lliçà de Vall	Vallès Oriental	1	2	1	0	4
Llinars del Vallès	Vallès Oriental	9	7	6	2	24
Lluçà	Osona	0	0	0	0	0
Malgrat de Mar	Maresme	5	4	6	1	16
Malla	Osona	0	1	0	0	1
Manlleu	Osona	4	24	4	0	32
Manresa	Bages	21	29	16	0	66
Marganell	Bages	0	0	0	0	0
Martorell	Baix Llobregat	7	14	10	0	31
Martorelles	Vallès Oriental	2	8	0	0	10
Masies de Roda, les	Osona	2	1	0	0	3
Masies de Voltregà, les	Osona	1	0	0	0	1
Masnou, el	Maresme	4	13	3	0	20
Masquefa	Anoia	2	2	0	0	4
Matadepera	Vallès Occidental	3	2	0	0	5
Mataró	Maresme	44	73	0	0	117
Mediona	Alt Penedès	0	0	0	0	0
Moià	Moianès	1	1	0	0	2
Molins de Rei	Baix Llobregat	9	25	2	0	36
Mollet del Vallès	Vallès Oriental	-	-	-	-	0
Monistrol de Calders	Moianès	2	0	0	0	2

Ajuntament	Comarca	Titulats superiors	Tècnics de grau mitjà	Tècnics auxiliars	Auxiliars tècnics	Total places subescala TÈCNICA
		A1	A2	C1	C2	
Monistrol de Montserrat	Bages	1	1	0	1	3
Montcada i Reixac	Vallès Occidental	13	40	11	0	64
Montclar	Berguedà	0	0	0	0	0
Montesquiu	Osona	2	0	0	0	2
Montgat	Maresme	4	5	0	0	9
Montmajor	Berguedà	0	0	0	0	0
Montmaneu	Anoia	0	0	0	0	0
Montmeló	Vallès Oriental	3	6	4	0	13
Montornès del Vallès	Vallès Oriental	10	28	0	4	42
Montseny	Vallès Oriental	0	0	0	0	0
Muntanyola	Osona	-	-	-	-	0
Mura	Bages	0	0	0	0	0
Navarcles	Bages	2	1	0	0	3
Navàs	Bages	1	2	0	0	3
Nou de Berguedà, la	Berguedà	0	0	0	0	0
Òdena	Anoia	-	-	-	-	0
Olèrdola	Alt Penedès	1	4	0	0	5
Olesa de Bonesvalls	Alt Penedès	1	2	0	0	3
Olesa de Montserrat	Baix Llobregat	7	3	0	0	10
Olivella	Garraf	2	3	1	0	6
Olost	Osona	0	0	0	0	0
Olvan	Berguedà	1	0	0	0	1
Orís	Osona	0	0	0	0	0
Orià	Osona	-	-	-	-	0
Orpí	Anoia	0	0	0	0	0
Òrrius	Maresme	2	0	0	0	2
Pacs del Penedès	Alt Penedès	1	0	0	0	1
Palafolls	Maresme	4	3	0	0	7

Ajuntament	Comarca	Titulats superiors	Tècnics de grau mitjà	Tècnics auxiliars	Auxiliars tècnics	Total places subescala TÈCNICA
		A1	A2	C1	C2	
Palau-solità i Plegamans	Vallès Occidental	5	9	1	3	18
Pallejà	Baix Llobregat	1	6	0	0	7
Palma de Cervelló, la	Baix Llobregat	1	0	0	0	1
Papiol, el	Baix Llobregat	1	3	0	0	4
Parets del Vallès	Vallès Oriental	4	29	0	0	33
Perafita	Osona	0	0	0	0	0
Piera	Anoia	3	0	1	0	4
Pineda de Mar	Maresme	8	13	16	1	38
Pla del Penedès, el	Alt Penedès	0	0	0	0	0
Pobla de Claramunt, la	Anoia	2	0	0	2	4
Pobla de Lillet, la	Berguedà	1	0	0	0	1
Polinyà	Vallès Occidental	0	0	0	0	0
Pont de Vilomara i Rocafort, el	Bages	0	0	0	0	0
Pontons	Alt Penedès	0	0	0	0	0
Prat de Llobregat, el	Baix Llobregat	17	20	8	0	45
Prats de Lluçanès	Osona	1	0	3	0	4
Prats de Rei	Anoia	0	0	0	0	0
Premià de Dalt	Maresme	6	7	2	0	15
Premià de Mar	Maresme	3	6	0	0	9
Puigdàlber	Alt Penedès	0	0	0	0	0
Puig-reig	Berguedà	0	0	0	0	0
Pujalt	Anoia	0	0	0	0	0
Quar, la	Berguedà	0	0	0	0	0
Rajadell	Bages	1	0	0	0	1
Rellinars	Vallès Occidental	1	0	0	0	1
Ripollet	Vallès Occidental	6	19	3	0	28
Roca del Vallès, la	Vallès Oriental	6	4	0	0	10
Roda de Ter	Osona	1	3	0	0	4

Ajuntament	Comarca	Titulats superiors	Tècnics de grau mitjà	Tècnics auxiliars	Auxiliars tècnics	Total places subescala TÈCNICA
		A1	A2	C1	C2	
Rubí	Vallès Occidental	22	80	14	6	122
Rubió	Anoia	0	0	0	0	0
Rupit i Pruit	Osona	0	0	0	0	0
Sabadell	Vallès Occidental	132	230	21	4	387
Sagàs	Berguedà	0	0	0	0	0
Saldes	Berguedà	0	0	0	0	0
Sallent	Bages	5	1	0	0	6
Sant Adrià de Besòs	Barcelonès	15	38	16	0	69
Sant Agustí de Lluçanès	Osona	0	0	0	0	0
Sant Andreu de la Barca	Baix Llobregat	12	13	1	1	27
Sant Andreu de Llavaneres	Maresme	3	2	2	0	7
Sant Antoni de Vilamajor	Vallès Oriental	0	0	0	0	0
Sant Bartomeu del Grau	Osona	1	0	0	0	1
Sant Boi de Llobregat	Baix Llobregat	35	38	25	0	98
Sant Boi de Lluçanès	Osona	1	0	0	0	1
Sant Cebrià de Vallalta	Maresme	5	4	0	0	9
Sant Celoni	Vallès Oriental	5	7	1	0	13
Sant Climent de Llobregat	Baix Llobregat	2	1	1	0	4
Sant Cugat del Vallès	Vallès Occidental	60	70	7	2	139
Sant Cugat Sesgarrigues	Alt Penedès	0	0	0	0	0
Sant Esteve de Palautordera	Vallès Oriental	2	0	0	0	2
Sant Esteve Sesrovires	Baix Llobregat	4	8	0	0	12
Sant Feliu de Codines	Vallès Oriental	1	4	0	0	5
Sant Feliu de Llobregat	Baix Llobregat	8	17	7	0	32
Sant Feliu Sasserra	Bages	0	0	0	0	0
Sant Fost de Campsentelles	Vallès Oriental	4	5	0	0	9
Sant Fruitós de Bages	Bages	7	7	3	1	18

Ajuntament	Comarca	Titulats superiors	Tècnics de grau mitjà	Tècnics auxiliars	Auxiliars tècnics	Total places subescala TÈCNICA
		A1	A2	C1	C2	
Sant Hipòlit de Voltregà	Osona	0	0	0	0	0
Sant Iscle de Vallalta	Maresme	0	0	0	0	0
Sant Jaume de Frontanyà	Berguedà	0	0	0	0	0
Sant Joan de Vilatorrada	Bages	8	11	3	8	30
Sant Joan Despí	Baix Llobregat	8	18	2	0	28
Sant Julià de Cerdanyola	Berguedà	0	0	0	0	0
Sant Julià de Vilatorrada	Osona	1	1	0	1	3
Sant Just Desvern	Baix Llobregat	11	16	8	5	40
Sant Llorenç d'Hortons	Alt Penedès	1	0	0	0	1
Sant Llorenç Savall	Vallès Occidental	1	5	0	0	6
Sant Martí d'Albars	Osona	0	0	0	0	0
Sant Martí de Centelles	Osona	1	0	0	0	1
Sant Martí de Tous	Anoia	1	1	0	0	2
Sant Martí Sarroca	Alt Penedès	2	0	0	0	2
Sant Martí Sesgueioles	Anoia	0	0	0	0	0
Sant Mateu de Bages	Bages	0	0	0	0	0
Sant Pere de Ribes	Garraf	7	4	3	3	17
Sant Pere de Riudebitlles	Alt Penedès	0	0	0	0	0
Sant Pere de Torelló	Osona	0	2	2	1	5
Sant Pere de Vilamajor	Vallès Oriental	3	1	0	0	4
Sant Pere Sallavinera	Anoia	0	0	0	0	0
Sant Pol de Mar	Maresme	1	2	0	0	3
Sant Quintí de Mediona	Alt Penedès	0	2	0	0	2
Sant Quirze de Besora	Osona	0	1	1	0	2
Sant Quirze del Vallès	Vallès Occidental	15	20	4	0	39
Sant Quirze Safaja	Moianès	0	0	0	0	0
Sant Sadurní d'Anoia	Alt Penedès	2	4	0	0	6
Sant Sadurní d'Osormort	Osona	0	0	0	0	0

Ajuntament	Comarca	Titulats superiors	Tècnics de grau mitjà	Tècnics auxiliars	Auxiliars tècnics	Total places subescala TÈCNICA
		A1	A2	C1	C2	
Sant Salvador de Guardiola	Bages	2	0	0	0	2
Sant Vicenç de Castellet	Bages	0	0	0	0	0
Sant Vicenç de Montalt	Maresme	1	2	0	0	3
Sant Vicenç de Torelló	Osona	3	0	0	0	3
Sant Vicenç dels Horts	Baix Llobregat	12	31	6	1	50
Santa Cecília de Voltregà	Osona	0	0	0	0	0
Santa Coloma de Cervelló	Baix Llobregat	7	11	0	0	18
Santa Coloma de Gramenet	Barcelonès	69	58	28	0	155
Santa Eugènia de Berga	Osona	3	0	0	0	3
Santa Eulàlia de Riuprimer	Osona	1	0	0	0	1
Santa Eulàlia de Ronçana	Vallès Oriental	1	2	1	0	4
Santa Fe del Penedès	Alt Penedès	0	0	0	0	0
Santa Margarida de Montbui	Anoia	0	0	0	0	0
Santa Margarida i els Monjos	Alt Penedès	4	1	0	0	5
Santa Maria de Besora	Osona	0	0	0	0	0
Santa Maria de Martorelles	Vallès Oriental	0	0	0	0	0
Santa Maria de Merlès	Berguedà	0	0	0	0	0
Santa Maria de Miralles	Anoia	0	1	0	0	1
Santa Maria de Palautordera	Vallès Oriental	1	14	0	0	15
Santa Maria d'Oló	Moianès	0	0	0	0	0
Santa Perpètua de Mogoda	Vallès Occidental	15	21	3	1	40
Santa Susanna	Maresme	3	2	0	0	5
Santpedor	Bages	3	3	4	0	10
Sentmenat	Vallès Occidental	2	3	1	0	6
Seva	Osona	2	2	0	0	4
Sitges	Garraf	15	32	2	0	49
Sobremunt	Osona	0	0	0	0	0

Ajuntament	Comarca	Titulats superiors	Tècnics de grau mitjà	Tècnics auxiliars	Auxiliars tècnics	Total places subescala TÈCNICA
		A1	A2	C1	C2	
Sora	Osona	0	0	0	0	0
Subirats	Alt Penedès	0	2	0	0	2
Súria	Bages	3	6	1	0	10
Tagamanent	Vallès Oriental	1	0	0	0	1
Talamanca	Bages	0	0	0	0	0
Taradell	Osona	1	3	0	0	4
Tavèrnoles	Osona	1	0	0	0	1
Tavertet	Osona	0	0	0	0	0
Teià	Maresme	2	0	0	0	2
Terrassa	Vallès Occidental	300	440	68	11	819
Tiana	Maresme	1	0	0	0	1
Tona	Osona	2	4	1	0	7
Tordera	Maresme	4	3	2	0	9
Torelló	Osona	2	3	1	0	6
Torre de Claramunt, la	Anoia	2	2	1	0	5
Torrelavit	Alt Penedès	1	0	0	0	1
Torrelles de Foix	Alt Penedès	1	0	0	0	1
Torrelles de Llobregat	Baix Llobregat	2	1	0	0	3
Ullastrell	Vallès Occidental	1	1	0	0	2
Vacarisses	Vallès Occidental	1	9	3	1	14
Vallbona d'Anoia	Anoia	0	0	0	0	0
Vallcebre	Berguedà	0	0	0	0	0
Vallgorguina	Vallès Oriental	3	0	0	0	3
Vallirana	Baix Llobregat	4	4	2	0	10
Vallromanes	Vallès Oriental	2	1	0	0	3
Veciana	Anoia	0	0	0	0	0
Vic	Osona	10	31	10	0	51
Vilada	Berguedà	0	0	0	0	0

Ajuntament	Comarca	Titulats superiors	Tècnics de grau mitjà	Tècnics auxiliars	Auxiliars tècnics	Total places subescala TÈCNICA
		A1	A2	C1	C2	
Viladecans	Baix Llobregat	34	40	1	0	75
Viladecavalls	Vallès Occidental	2	10	0	0	12
Vilafranca del Penedès	Alt Penedès	6	7	5	0	18
Vilalba Sasserra	Vallès Oriental	0	0	0	0	0
Vilanova de Sau	Osona	1	0	0	0	1
Vilanova del Camí	Anoia	1	2	0	0	3
Vilanova del Vallès	Vallès Oriental	1	3	1	0	5
Vilanova i la Geltrú	Garraf	30	133	77	7	247
Vilassar de Dalt	Maresme	4	2	0	0	6
Vilassar de Mar	Maresme	4	5	7	1	17
Vilobí del Penedès	Alt Penedès	0	0	0	0	0
Viver i Serrateix	Berguedà	0	0	0	0	0

2. PLANTILLES DE PERSONAL DELS AJUNTAMENTS DE LA DEMARCACIÓ DE BARCELONA: PERSONAL FUNCIONARI

2.4. Escala d'ADMINISTRACIÓ ESPECIAL

2.4.1. Subescala TÈCNICA

2.4.1.2. Dades per COMARCA:

Comarca	Nombre total d'ajuntaments de la comarca	Titulats superiors	Tècnics de grau mitjà	Tècnics auxiliars	Auxiliars tècnics	Total places subescala TÈCNICA
		A1	A2	C1	C2	
Alt Penedès	27	25	24	6	0	55
Anoia	33	21	36	2	2	61
Bages	30	66	73	28	10	177
Baix Llobregat	30	331	511	136	14	992
Barcelonès	5	1.300	885	134	0	2.319
Berguedà	30	10	14	1	0	25
Garraf	6	64	179	87	12	342
Maresme	30	145	171	47	4	367
Moianès	10	4	2	0	0	6
Osona	47	46	83	22	2	153
Selva	1	0	0	0	0	0
Vallès Occidental	23	647	1.062	158	28	1.895
Vallès Oriental	39	220	301	46	14	581

2. PLANTILLES DE PERSONAL DELS AJUNTAMENTS DE LA DEMARCACIÓ DE BARCELONA: PERSONAL FUNCIONARI

2.4. Escala d'ADMINISTRACIÓ ESPECIAL

2.4.2. Subescala SERVEIS ESPECIALS

2.4.2.1. Serveis especials. COMESES ESPECIALS

2.4.2.1.1. Dades per AJUNTAMENT:

Ajuntament	Comarca	Titulats superiors	Diplomats	Tècnics especialistes	Auxiliars tècnics	-	Total places COMESES ESPECIALS
		A1	A2	C1	C2	AP	
Abrera	Baix Llobregat	0	0	0	0	0	0
Aguilar de Segarra	Bages	0	0	0	0	0	0
Aiguafreda	Vallès Oriental	0	0	0	0	0	0
Alella	Maresme	0	1	0	0	0	1
Alpens	Osona	0	0	0	0	0	0
Ametlla del Vallès, l'	Vallès Oriental	0	0	0	0	0	0
Arenys de Mar	Maresme	0	0	0	0	0	0
Arenys de Munt	Maresme	0	1	0	0	0	1
Argençola	Anoia	0	0	0	0	0	0
Argentona	Maresme	0	6	0	0	0	6
Artés	Bages	0	0	0	0	0	0
Avià	Berguedà	0	0	0	0	0	0
Avinyó	Bages	0	0	0	0	0	0
Avinyonet del Penedès	Alt Penedès	0	0	0	0	0	0
Badalona	Barcelonès	16	0	0	5	1	22
Badia del Vallès	Vallès Occidental	0	18	0	0	0	18
Bagà	Berguedà	0	0	0	0	0	0
Balenya	Osona	0	0	0	0	0	0
Balsareny	Bages	0	0	0	0	0	0
Barberà del Vallès	Vallès Occidental	0	0	9	3	0	12

Ajuntament	Comarca	Titulats superiors	Diplomats	Tècnics especialistes	Auxiliars tècnics	-	Total places COMESSES ESPECIALS
		A1	A2	C1	C2	AP	
Barcelona	Barcelonès	0	0	0	0	0	0
Begues	Baix Llobregat	0	2	0	0	0	2
Bellprat	Anoia	-	-	-	-	-	0
Berga	Berguedà	0	0	11	2	0	13
Bigues i Riells del Fai	Vallès Oriental	0	0	0	0	0	0
Borredà	Berguedà	0	0	0	0	0	0
Bruc, el	Anoia	-	-	-	-	-	0
Brull, el	Osona	0	0	0	0	0	0
Cabanyes, les	Alt Penedès	0	0	0	0	0	0
Cabrera d'Anoia	Anoia	1	0	0	0	1	2
Cabrera de Mar	Maresme	0	0	1	0	0	1
Cabrils	Maresme	0	0	0	2	0	2
Calaf	Anoia	0	0	0	0	0	0
Calders	Moianès	0	0	0	0	0	0
Caldes de Montbui	Vallès Oriental	0	0	0	1	0	1
Caldes d'Estrac	Maresme	0	0	0	0	0	0
Calella	Maresme	0	0	0	0	0	0
Calldetenes	Osona	0	0	0	0	0	0
Callús	Bages	0	0	0	0	0	0
Calonge de Segarra	Anoia	0	0	0	0	0	0
Campins	Vallès Oriental	0	0	0	0	0	0
Canet de Mar	Maresme	0	0	0	0	0	0
Canovelles	Vallès Oriental	0	0	1	0	0	1
Cànoves i Samalús	Vallès Oriental	0	0	0	0	0	0
Canyelles	Garraf	0	0	0	0	0	0
Capellades	Anoia	0	0	0	0	0	0
Capolat	Berguedà	0	0	0	0	0	0
Cardedeu	Vallès Oriental	0	0	0	0	0	0

Ajuntament	Comarca	Titulats superiors	Diplomats	Tècnics especialistes	Auxiliars tècnics	-	Total places COMESSES ESPECIALS
		A1	A2	C1	C2	AP	
Cardona	Bages	0	0	0	1	0	1
Carme	Anoia	0	0	0	0	0	0
Casserres	Berguedà	0	0	0	0	0	0
Castell de l'Areny	Berguedà	-	-	-	-	-	0
Castellar de n'Hug	Berguedà	0	0	0	0	0	0
Castellar del Riu	Berguedà	0	0	0	0	0	0
Castellar del Vallès	Vallès Occidental	0	0	0	0	0	0
Castellbell i el Vilar	Bages	0	0	0	0	0	0
Castellbisbal	Vallès Occidental	0	0	0	0	0	0
Castellcir	Moianès	1	0	0	0	0	1
Castelldefels	Baix Llobregat	0	0	0	0	0	0
Castellet i la Gornal	Alt Penedès	0	0	0	0	0	0
Castellfollit de Riubregós	Anoia	0	0	0	0	0	0
Castellfollit del Boix	Bages	0	0	0	0	0	0
Castellgalí	Bages	0	0	0	0	0	0
Castellnou de Bages	Bages	-	-	-	-	-	0
Castellolí	Anoia	0	0	0	0	0	0
Castellterçol	Moianès	0	4	1	0	0	5
Castellví de la Marca	Alt Penedès	0	0	0	0	0	0
Castellví de Rosanes	Baix Llobregat	1	0	0	0	0	1
Centelles	Osona	0	0	0	0	0	0
Cercs	Berguedà	0	0	0	0	0	0
Cerdanyola del Vallès	Vallès Occidental	9	17	18	7	0	51
Cervelló	Baix Llobregat	1	1	2	1	2	7
Collbató	Baix Llobregat	0	0	0	0	0	0
Collsuspina	Moianès	0	0	0	0	0	0
Copons	Anoia	0	0	0	0	0	0
Corbera de Llobregat	Baix Llobregat	0	0	0	0	0	0

Ajuntament	Comarca	Titulats superiors	Diplomats	Tècnics especialistes	Auxiliars tècnics	-	Total places COMESSES ESPECIALS
		A1	A2	C1	C2	AP	
Cornellà de Llobregat	Baix Llobregat	11	26	51	5	0	93
Cubelles	Garraf	0	0	0	0	0	0
Dosrius	Maresme	0	7	0	0	0	7
Esparreguera	Baix Llobregat	0	0	1	0	0	1
Esplugues de Llobregat	Baix Llobregat	1	2	0	0	1	4
Espunyola, l'	Berguedà	0	0	0	0	0	0
Esquirol, l'	Osona	-	-	-	-	-	0
Estany, l'	Moianès	0	0	0	0	0	0
Figaró-Montmany	Vallès Oriental	0	0	0	0	0	0
Fígols	Berguedà	0	0	0	0	0	0
Fogars de la Selva	Selva	0	0	0	0	0	0
Fogars de Montclús	Vallès Oriental	0	0	0	0	0	0
Folgueroles	Osona	0	0	0	0	0	0
Fonollosa	Bages	0	0	0	0	0	0
Font-rubí	Alt Penedès	0	0	0	0	0	0
Franqueses del Vallès, les	Vallès Oriental	0	0	0	0	0	0
Gaià	Bages	0	0	0	0	0	0
Gallifa	Vallès Occidental	0	0	0	0	0	0
Garriga, la	Vallès Oriental	0	0	0	0	0	0
Gavà	Baix Llobregat	8	16	6	0	0	30
Gelida	Alt Penedès	0	0	0	0	0	0
Gironella	Berguedà	0	0	0	0	0	0
Gisclareny	Berguedà	0	0	0	0	0	0
Granada, la	Alt Penedès	0	0	0	0	0	0
Granera	Moianès	0	0	0	0	0	0
Granollers	Vallès Oriental	2	7	16	5	0	30
Gualba	Vallès Oriental	0	0	0	0	0	0
Guardiola de Berguedà	Berguedà	0	0	0	0	0	0

Ajuntament	Comarca	Titulats superiors	Diplomats	Tècnics especialistes	Auxiliars tècnics	-	Total places COMESSES ESPECIALS
		A1	A2	C1	C2	AP	
Gurb	Osona	0	0	0	0	0	0
Hospitalet de Llobregat, l'	Barcelonès	0	1	84	12	0	97
Hostalets de Pierola, els	Anoia	0	0	0	0	0	0
Igualada	Anoia	0	0	4	0	0	4
Jorba	Anoia	0	0	0	0	0	0
Llacuna, la	Anoia	0	0	0	0	0	0
Llagosta, la	Vallès Oriental	0	0	0	0	0	0
Lliçà d'Amunt	Vallès Oriental	0	0	0	0	0	0
Lliçà de Vall	Vallès Oriental	0	0	0	0	0	0
Llinars del Vallès	Vallès Oriental	0	0	0	0	0	0
Lluçà	Osona	0	0	0	0	0	0
Malgrat de Mar	Maresme	0	0	0	0	0	0
Malla	Osona	0	0	0	0	0	0
Manlleu	Osona	0	1	4	1	0	6
Manresa	Bages	28	78	45	3	0	154
Marganell	Bages	0	0	0	0	0	0
Martorell	Baix Llobregat	0	0	0	2	1	3
Martorelles	Vallès Oriental	0	0	2	0	0	2
Masies de Roda, les	Osona	0	0	0	0	0	0
Masies de Voltregà, les	Osona	0	0	0	0	0	0
Masnou, el	Maresme	1	6	3	0	0	10
Masquefa	Anoia	1	9	2	0	0	12
Matadepera	Vallès Occidental	0	0	1	0	0	1
Mataró	Maresme	64	53	20	14	0	151
Mediona	Alt Penedès	0	0	0	0	0	0
Moià	Moianès	0	0	1	2	0	3
Molins de Rei	Baix Llobregat	0	0	1	2	0	3
Mollet del Vallès	Vallès Oriental	-	-	-	-	-	0

Ajuntament	Comarca	Titulats superiors	Diplomats	Tècnics especialistes	Auxiliars tècnics	-	Total places COMESSES ESPECIALS
		A1	A2	C1	C2	AP	
Monistrol de Calders	Moianès	0	0	0	0	0	0
Monistrol de Montserrat	Bages	0	0	0	0	0	0
Montcada i Reixac	Vallès Occidental	0	0	0	0	0	0
Montclar	Berguedà	0	0	0	0	0	0
Montesquiu	Osona	0	0	0	0	0	0
Montgat	Maresme	0	0	0	0	0	0
Montmajor	Berguedà	0	0	0	0	0	0
Montmaneu	Anoia	0	0	0	0	0	0
Montmeló	Vallès Oriental	0	2	0	0	0	2
Montornès del Vallès	Vallès Oriental	1	1	14	0	0	16
Montseny	Vallès Oriental	0	0	0	0	0	0
Muntanyola	Osona	-	-	-	-	-	0
Mura	Bages	0	0	0	0	0	0
Navarcles	Bages	0	0	0	0	0	0
Navàs	Bages	0	0	0	0	0	0
Nou de Berguedà, la	Berguedà	0	0	0	0	0	0
Òdena	Anoia	-	-	-	-	-	0
Olèrdola	Alt Penedès	0	0	0	0	0	0
Olesa de Bonesvalls	Alt Penedès	0	0	0	0	0	0
Olesa de Montserrat	Baix Llobregat	6	8	6	2	0	22
Olivella	Garraf	0	1	0	0	1	2
Olost	Osona	0	0	0	0	0	0
Olvan	Berguedà	0	0	0	0	0	0
Orís	Osona	0	0	0	0	0	0
Orià	Osona	-	-	-	-	-	0
Orpí	Anoia	0	0	0	0	0	0
Òrrius	Maresme	0	0	0	0	0	0
Pacs del Penedès	Alt Penedès	0	0	0	0	0	0

Ajuntament	Comarca	Titulats superiors	Diplomats	Tècnics especialistes	Auxiliars tècnics	-	Total places COMESSES ESPECIALS
		A1	A2	C1	C2	AP	
Palafolls	Maresme	0	0	0	1	1	2
Palau-solità i Plegamans	Vallès Occidental	0	0	0	0	0	0
Pallejà	Baix Llobregat	0	0	0	0	0	0
Palma de Cervelló, la	Baix Llobregat	0	0	0	0	0	0
Papiol, el	Baix Llobregat	0	0	0	0	0	0
Parets del Vallès	Vallès Oriental	2	2	1	1	0	6
Perafita	Osona	0	0	0	0	0	0
Piera	Anoia	0	0	0	0	0	0
Pineda de Mar	Maresme	0	1	0	4	0	5
Pla del Penedès, el	Alt Penedès	0	0	0	0	0	0
Pobla de Claramunt, la	Anoia	0	0	0	0	0	0
Pobla de Lillet, la	Berguedà	0	0	0	0	0	0
Polinyà	Vallès Occidental	0	0	0	0	0	0
Pont de Vilomara i Rocafort, el	Bages	0	0	0	0	0	0
Pontons	Alt Penedès	0	0	0	0	0	0
Prat de Llobregat, el	Baix Llobregat	19	32	22	0	0	73
Prats de Lluçanès	Osona	0	0	0	0	0	0
Prats de Rei	Anoia	0	0	0	0	0	0
Premià de Dalt	Maresme	0	0	1	0	0	1
Premià de Mar	Maresme	12	33	28	3	0	76
Puigdàlber	Alt Penedès	0	0	0	0	0	0
Puig-reig	Berguedà	0	0	0	0	1	1
Pujalt	Anoia	0	0	0	0	0	0
Quar, la	Berguedà	0	0	0	0	0	0
Rajadell	Bages	0	0	0	0	0	0
Rellinars	Vallès Occidental	0	0	0	0	0	0
Ripollet	Vallès Occidental	0	0	0	0	0	0
Roca del Vallès, la	Vallès Oriental	1	0	0	0	0	1

Ajuntament	Comarca	Titulats superiors	Diplomats	Tècnics especialistes	Auxiliars tècnics	-	Total places COMESSES ESPECIALS
		A1	A2	C1	C2	AP	
Roda de Ter	Osona	0	0	0	0	0	0
Rubí	Vallès Occidental	8	24	16	7	0	55
Rubió	Anoia	0	0	0	0	0	0
Rupit i Pruit	Osona	0	0	0	0	0	0
Sabadell	Vallès Occidental	38	45	179	14	0	276
Sagàs	Berguedà	0	0	0	0	0	0
Saldes	Berguedà	0	0	0	0	0	0
Sallent	Bages	0	0	0	0	0	0
Sant Adrià de Besòs	Barcelonès	5	29	9	6	0	49
Sant Agustí de Lluçanès	Osona	0	0	0	0	0	0
Sant Andreu de la Barca	Baix Llobregat	5	13	5	3	0	26
Sant Andreu de Llavaneres	Maresme	0	0	0	0	0	0
Sant Antoni de Vilamajor	Vallès Oriental	1	1	0	0	0	2
Sant Bartomeu del Grau	Osona	0	0	0	0	0	0
Sant Boi de Llobregat	Baix Llobregat	47	90	70	7	0	214
Sant Boi de Lluçanès	Osona	0	0	0	0	0	0
Sant Cebrià de Vallalta	Maresme	0	0	0	0	0	0
Sant Celoni	Vallès Oriental	0	0	0	0	0	0
Sant Climent de Llobregat	Baix Llobregat	0	0	0	0	0	0
Sant Cugat del Vallès	Vallès Occidental	0	0	0	3	0	3
Sant Cugat Sesgarrigues	Alt Penedès	0	0	0	0	0	0
Sant Esteve de Palautordera	Vallès Oriental	0	0	0	0	0	0
Sant Esteve Sesrovires	Baix Llobregat	0	0	0	1	0	1
Sant Feliu de Codines	Vallès Oriental	0	0	0	0	0	0
Sant Feliu de Llobregat	Baix Llobregat	3	1	16	5	0	25
Sant Feliu Sasserra	Bages	0	0	0	0	0	0
Sant Fost de Campsentelles	Vallès Oriental	4	2	5	4	0	15
Sant Fruitós de Bages	Bages	0	0	0	0	1	1

Ajuntament	Comarca	Titulats superiors	Diplomats	Tècnics especialistes	Auxiliars tècnics	-	Total places COMESSES ESPECIALS
		A1	A2	C1	C2	AP	
Sant Hipòlit de Voltregà	Osona	0	0	0	0	0	0
Sant Iscle de Vallalta	Maresme	0	0	0	0	0	0
Sant Jaume de Frontanyà	Berguedà	0	0	0	0	0	0
Sant Joan de Vilatorrada	Bages	0	0	0	0	0	0
Sant Joan Despí	Baix Llobregat	5	27	22	12	1	67
Sant Julià de Cerdanyola	Berguedà	0	0	0	0	0	0
Sant Julià de Vilatorrada	Osona	0	0	0	0	0	0
Sant Just Desvern	Baix Llobregat	0	0	0	0	0	0
Sant Llorenç d'Hortons	Alt Penedès	0	0	0	0	0	0
Sant Llorenç Savall	Vallès Occidental	0	0	0	0	0	0
Sant Martí d'Albars	Osona	0	0	0	0	0	0
Sant Martí de Centelles	Osona	0	0	0	0	0	0
Sant Martí de Tous	Anoia	0	0	0	0	0	0
Sant Martí Sarroca	Alt Penedès	0	0	0	0	0	0
Sant Martí Sesgueioles	Anoia	0	0	0	0	0	0
Sant Mateu de Bages	Bages	0	0	0	0	0	0
Sant Pere de Ribes	Garraf	0	0	0	0	3	3
Sant Pere de Riudebitlles	Alt Penedès	0	0	0	0	0	0
Sant Pere de Torelló	Osona	0	0	0	0	0	0
Sant Pere de Vilamajor	Vallès Oriental	0	0	0	0	0	0
Sant Pere Sallavinera	Anoia	0	0	0	0	0	0
Sant Pol de Mar	Maresme	0	0	0	0	0	0
Sant Quintí de Mediona	Alt Penedès	0	0	0	0	0	0
Sant Quirze de Besora	Osona	0	0	0	0	0	0
Sant Quirze del Vallès	Vallès Occidental	0	16	8	2	0	26
Sant Quirze Safaja	Moianès	0	0	0	0	0	0
Sant Sadurní d'Anoia	Alt Penedès	0	0	0	0	0	0
Sant Sadurní d'Osormort	Osona	0	0	0	0	0	0

Ajuntament	Comarca	Titulats superiors	Diplomats	Tècnics especialistes	Auxiliars tècnics	-	Total places COMESSES ESPECIALS
		A1	A2	C1	C2	AP	
Sant Salvador de Guardiola	Bages	0	0	0	0	0	0
Sant Vicenç de Castellet	Bages	0	0	0	0	0	0
Sant Vicenç de Montalt	Maresme	0	0	1	1	0	2
Sant Vicenç de Torelló	Osona	0	0	0	0	0	0
Sant Vicenç dels Horts	Baix Llobregat	2	2	0	0	0	4
Santa Cecília de Voltregà	Osona	0	0	0	0	0	0
Santa Coloma de Cervelló	Baix Llobregat	1	1	1	0	0	3
Santa Coloma de Gramenet	Barcelonès	0	0	0	38	0	38
Santa Eugènia de Berga	Osona	0	0	0	0	0	0
Santa Eulàlia de Riuprimer	Osona	0	0	0	0	0	0
Santa Eulàlia de Ronçana	Vallès Oriental	0	0	0	0	0	0
Santa Fe del Penedès	Alt Penedès	0	0	0	0	0	0
Santa Margarida de Montbui	Anoia	0	0	0	0	0	0
Santa Margarida i els Monjos	Alt Penedès	0	0	0	0	0	0
Santa Maria de Besora	Osona	0	0	0	0	0	0
Santa Maria de Martorelles	Vallès Oriental	0	0	0	0	0	0
Santa Maria de Merlès	Berguedà	0	0	0	0	0	0
Santa Maria de Miralles	Anoia	0	0	0	0	0	0
Santa Maria de Palautordera	Vallès Oriental	0	0	0	0	0	0
Santa Maria d'Oió	Moianès	0	0	0	0	0	0
Santa Perpètua de Mogoda	Vallès Occidental	0	0	0	0	0	0
Santa Susanna	Maresme	0	1	0	0	0	1
Santpedor	Bages	0	0	0	0	0	0
Sentmenat	Vallès Occidental	0	4	1	0	0	5
Seva	Osona	0	0	0	0	0	0
Sitges	Garraf	5	10	5	3	0	23
Sobremunt	Osona	0	0	0	0	0	0
Sora	Osona	0	0	0	0	0	0

Ajuntament	Comarca	Titulats superiors	Diplomats	Tècnics especialistes	Auxiliars tècnics	-	Total places COMESSES ESPECIALS
		A1	A2	C1	C2	AP	
Subirats	Alt Penedès	0	0	0	0	0	0
Súria	Bages	0	0	0	0	0	0
Tagamanent	Vallès Oriental	0	0	0	0	0	0
Talamanca	Bages	0	0	0	0	0	0
Taradell	Osona	0	0	0	0	0	0
Tavernoles	Osona	0	0	0	0	0	0
Tavertet	Osona	0	0	0	0	0	0
Teià	Maresme	0	0	0	0	0	0
Terrassa	Vallès Occidental	7	0	55	300	32	394
Tiana	Maresme	0	0	0	0	0	0
Tona	Osona	0	0	0	0	0	0
Tordera	Maresme	0	0	0	0	0	0
Torelló	Osona	1	2	1	1	0	5
Torre de Claramunt, la	Anoia	0	0	0	0	0	0
Torrelavit	Alt Penedès	0	0	0	0	0	0
Torrelles de Foix	Alt Penedès	0	0	0	0	0	0
Torrelles de Llobregat	Baix Llobregat	0	0	0	0	0	0
Ullastrell	Vallès Occidental	0	0	0	0	0	0
Vacarisses	Vallès Occidental	0	0	0	0	0	0
Vallbona d'Anoia	Anoia	0	0	0	0	0	0
Vallcebre	Berguedà	0	0	0	0	0	0
Vallgorguina	Vallès Oriental	0	0	0	0	0	0
Vallirana	Baix Llobregat	0	0	0	0	0	0
Vallromanes	Vallès Oriental	0	0	0	0	0	0
Veciana	Anoia	0	0	0	0	0	0
Vic	Osona	0	8	9	12	5	34
Vilada	Berguedà	0	0	0	0	0	0
Viladecans	Baix Llobregat	31	57	31	8	0	127

Ajuntament	Comarca	Titulats superiors	Diplomats	Tècnics especialistes	Auxiliars tècnics	-	Total places COMESSES ESPECIALS
		A1	A2	C1	C2	AP	
Viladecavalls	Vallès Occidental	0	0	1	1	0	2
Vilafranca del Penedès	Alt Penedès	0	0	0	0	0	0
Vilalba Sasserra	Vallès Oriental	0	0	0	0	0	0
Vilanova de Sau	Osona	0	0	0	0	0	0
Vilanova del Camí	Anoia	0	0	0	0	0	0
Vilanova del Vallès	Vallès Oriental	0	0	0	0	0	0
Vilanova i la Geltrú	Garraf	0	0	24	2	0	26
Vilassar de Dalt	Maresme	0	2	4	0	0	6
Vilassar de Mar	Maresme	0	0	0	0	0	0
Vilobí del Penedès	Alt Penedès	0	0	0	0	0	0
Viver i Serrateix	Berguedà	0	0	0	0	0	0

2. PLANTILLES DE PERSONAL DELS AJUNTAMENTS DE LA DEMARCACIÓ DE BARCELONA: PERSONAL FUNCIONARI

2.4. Escala d'ADMINISTRACIÓ ESPECIAL

2.4.2. Subescala SERVEIS ESPECIALS

2.4.2.1. Serveis especials. COMESES ESPECIALS

2.4.2.1.2. Dades per COMARCA:

Comarca	Nombre d'ajuntaments per comarca	Titulats superiors	Diplomats	Tècnics especialistes	Auxiliars tècnics	-	Total places COMESES ESPECIALS
		A1	A2	C1	C2	AP	
Alt Penedès	27	0	0	0	0	0	0
Anoia	33	2	9	6	0	1	18
Bages	30	28	78	45	4	1	156
Baix Llobregat	30	141	278	234	48	5	706
Barcelonès	5	21	30	93	61	1	206
Berguedà	30	0	0	11	2	1	14
Garraf	6	5	11	29	5	4	54
Maresme	30	77	111	58	25	1	272
Moianès	10	1	4	2	2	0	9
Osona	47	1	11	14	14	5	45
Selva	1	0	0	0	0	0	0
Vallès Occidental	23	62	124	288	337	32	843
Vallès Oriental	39	11	15	39	11	0	76

Ajuntament	Comarca	Policia local											Vigilants	
		SUPERIOR			EXECUTIVA	INTERMÈDIA		BÀSICA				Total places POLICIA LOCAL		
		Superintendent	Intendent major	Intendent	Inspector	Sotsinspector	Sergent	Caporal	Agent					
		A1	A1	A1	A2	C1	C1	C1	C2	C1	C2	C2	C2	AP
Badalona	Barcelonès	1	1	2	2	4	14	0	21	0	260	305	0	0
Badia del Vallès	Vallès Occidental	0	0	0	5	0	0	0	0	0	13	18	0	0
Bagà	Berguedà	0	0	0	0	0	0	0	0	0	0	0	0	1
Balenyà	Osona	0	0	0	0	0	0	0	0	0	0	0	2	5
Balsareny	Bages	0	0	0	0	0	0	0	0	0	0	0	0	6
Barberà del Vallès	Vallès Occidental	0	0	0	1	1	3	0	7	0	37	49	0	0
Barcelona	Barcelonès	0	7	21	19	35	82	269	0	3.020	0	3.453	0	0
Begues	Baix Llobregat	0	0	0	0	1	1	0	2	0	13	17	0	0
Bellprat	Anoia	-	-	-	-	-	-	-	-	-	-	-	-	-
Berga	Berguedà	0	0	0	1	0	1	0	4	0	20	26	0	0
Bigues i Riells del Fai	Vallès Oriental	0	0	0	0	0	0	0	4	0	13	17	0	0
Borredà	Berguedà	0	0	0	0	0	0	0	0	0	0	0	0	0
Bruc, el	Anoia	-	-	-	-	-	-	-	-	-	-	-	-	-
Brull, el	Osona	0	0	0	0	0	0	0	0	0	0	0	0	0
Cabanyes, les	Alt Penedès	0	0	0	0	0	0	0	0	0	0	0	0	0
Cabrera d'Anoia	Anoia	0	0	0	0	0	0	0	0	0	0	0	0	0
Cabrera de Mar	Maresme	0	0	0	0	0	1	0	3	0	13	17	0	0
Cabrils	Maresme	0	0	0	1	0	1	0	3	0	14	19	0	1
Calaf	Anoia	0	0	0	0	0	0	0	0	0	0	0	2	3
Calders	Moianès	0	0	0	0	0	0	0	0	0	0	0	0	2
Caldes de Montbui	Vallès Oriental	0	0	0	1	1	1	0	5	0	20	28	0	0
Caldes d'Estrac	Maresme	0	0	0	1	0	1	3	0	12	2	19	0	0

Ajuntament	Comarca	Policia local											Vigilants		
		SUPERIOR			EXECUTIVA	INTERMÈDIA		BÀSICA				Total places POLICIA LOCAL			
		Superintendent	Intendent major	Intendent	Inspector	Sotsinspector	Sergent	Caporal	Agent						
		A1	A1	A1	A2	C1	C1	C1	C2	C1	C2	C2	C2	AP	
Castellví de la Marca	Alt Penedès	0	0	0	0	0	0	0	0	0	0	0	0	0	0
Castellví de Rosanes	Baix Llobregat	0	0	0	0	0	0	0	0	0	0	0	0	3	0
Centelles	Osona	0	0	0	0	0	0	0	0	0	0	0	0	1	7
Cercs	Berguedà	0	0	0	0	0	0	0	0	0	0	0	0	0	0
Cerdanyola del Vallès	Vallès Occidental	0	0	0	1	1	2	0	11	0	60	75	0	0	0
Cervelló	Baix Llobregat	0	0	0	1	0	1	0	4	0	12	18	0	0	0
Collbató	Baix Llobregat	0	0	0	0	0	0	0	0	0	0	0	0	0	8
Collsuspina	Moianès	0	0	0	0	0	0	0	0	0	0	0	0	0	0
Copons	Anoia	0	0	0	0	0	0	0	0	0	0	0	0	0	0
Corbera de Llobregat	Baix Llobregat	0	0	0	0	0	2	0	6	0	20	28	0	0	0
Cornellà de Llobregat	Baix Llobregat	0	0	1	2	2	4	0	13	0	92	114	0	0	0
Cubelles	Garraf	0	0	0	1	1	2	0	5	0	36	45	0	0	0
Dosrius	Maresme	0	0	0	0	0	1	0	1	0	8	10	0	0	0
Esparreguera	Baix Llobregat	0	0	0	1	0	2	0	5	0	27	35	0	0	0
Esplugues de Llobregat	Baix Llobregat	0	0	0	2	1	3	0	11	0	56	73	0	0	0
Espunyola, l'	Berguedà	0	0	0	0	0	0	0	0	0	0	0	0	0	0
Esquirol, l'	Osona	-	-	-	-	-	-	-	-	-	-	-	-	-	-
Estany, l'	Moianès	0	0	0	0	0	0	0	0	0	0	0	0	0	0
Figaró-Montmany	Vallès Oriental	0	0	0	0	0	0	0	0	0	0	0	0	0	3
Fígols	Berguedà	0	0	0	0	0	0	0	0	0	0	0	0	0	0
Fogars de la Selva	Selva	0	0	0	0	0	0	0	0	0	0	0	0	5	0
Fogars de Montclús	Vallès Oriental	0	0	0	0	0	0	0	0	0	0	0	0	0	0

Ajuntament	Comarca	Policia local											Vigilants	
		SUPERIOR			EXECUTIVA	INTERMÈDIA		BÀSICA				Total places POLICIA LOCAL	C2	AP
		Superintendent	Intendent major	Intendent	Inspector	Sotsinspector	Sergent	Caporal	Agent					
		A1	A1	A1	A2	C1	C1	C1	C2	C1	C2	C2		
Llagosta, la	Vallès Oriental	0	0	0	1	1	1	0	5	0	20	28	0	0
Lliçà d'Amunt	Vallès Oriental	0	0	0	0	1	2	0	5	0	26	34	0	0
Lliçà de Vall	Vallès Oriental	0	0	0	1	0	0	0	5	0	14	20	0	0
Llinars del Vallès	Vallès Oriental	0	0	0	1	0	1	0	5	0	15	22	0	0
Lluçà	Osona	0	0	0	0	0	0	0	0	0	0	0	0	0
Malgrat de Mar	Maresme	0	0	0	1	1	3	0	7	0	41	53	0	0
Malla	Osona	0	0	0	0	0	0	0	0	0	0	0	0	0
Manlleu	Osona	0	0	0	0	1	2	0	5	0	28	36	0	0
Manresa	Bages	0	0	0	2	1	6	0	11	0	85	105	0	0
Marganell	Bages	0	0	0	0	0	0	0	0	0	0	0	0	0
Martorell	Baix Llobregat	0	0	0	1	1	3	0	7	0	34	46	0	0
Martorelles	Vallès Oriental	0	0	0	1	0	0	0	0	0	11	12	0	6
Masies de Roda, les	Osona	0	0	0	0	0	0	0	0	0	0	0	0	0
Masies de Voltregà, les	Osona	0	0	0	0	0	0	0	0	0	0	0	0	1
Masnou, el	Maresme	0	0	0	1	2	2	0	8	0	27	40	0	0
Masquefa	Anoia	0	0	0	0	0	1	0	3	0	13	17	0	0
Matadepera	Vallès Occidental	0	0	0	0	1	1	0	3	0	20	25	0	0
Mataró	Maresme	0	1	1	3	2	8	0	18	0	148	181	0	0
Mediona	Alt Penedès	0	0	0	0	0	0	0	0	0	0	0	0	0
Moià	Moianès	0	0	0	0	0	0	0	1	0	5	6	0	0
Molins de Rei	Baix Llobregat	0	0	0	1	1	4	0	7	0	30	43	0	0
Mollet del Vallès	Vallès Oriental	-	-	-	-	-	-	-	-	-	-	73	0	0

Ajuntament	Comarca	Policia local											Vigilants		
		SUPERIOR			EXECUTIVA	INTERMÈDIA		BÀSICA				Total places POLICIA LOCAL	C2	AP	
		Superintendent	Intendent major	Intendent	Inspector	Sotsinspector	Sergent	Caporal	Agent						
		A1	A1	A1	A2	C1	C1	C1	C2	C1	C2	C2			
Olvan	Berguedà	0	0	0	0	0	0	0	0	0	0	0	0	0	0
Orís	Osona	0	0	0	0	0	0	0	0	0	0	0	0	0	0
Oristà	Osona	-	-	-	-	-	-	-	-	-	-	-	-	-	-
Orpí	Anoia	0	0	0	0	0	0	0	0	0	0	0	0	0	0
Òrrius	Maresme	0	0	0	0	0	0	0	0	0	0	0	0	0	0
Pacs del Penedès	Alt Penedès	0	0	0	0	0	0	0	0	0	0	0	0	0	0
Palafolls	Maresme	0	0	0	0	1	1	0	4	0	15	21	0	1	
Palau-solità i Plegamans	Vallès Occidental	0	0	0	1	1	2	0	6	0	21	31	0	0	
Pallejà	Baix Llobregat	0	0	0	1	0	1	0	3	0	19	24	0	0	
Palma de Cervelló, la	Baix Llobregat	0	0	0	0	0	1	0	0	0	11	12	0	0	
Papiol, el	Baix Llobregat	0	0	0	0	0	2	0	2	0	9	13	0	0	
Parets del Vallès	Vallès Oriental	0	0	0	1	0	2	0	4	0	26	33	0	0	
Perafita	Osona	0	0	0	0	0	0	0	0	0	0	0	0	0	
Piera	Anoia	0	0	0	0	0	1	0	3	0	18	22	0	0	
Pineda de Mar	Maresme	0	0	0	1	0	3	0	8	0	42	54	0	0	
Pla del Penedès, el	Alt Penedès	0	0	0	0	0	0	0	0	0	0	0	1	0	
Pobla de Claramunt, la	Anoia	0	0	0	0	0	0	0	0	0	0	0	0	0	
Pobla de Lillet, la	Berguedà	0	0	0	0	0	0	0	0	0	0	0	0	0	
Polinyà	Vallès Occidental	0	0	0	0	1	0	0	4	0	15	20	0	0	
Pont de Vilomara i Rocafort, el	Bages	0	0	0	0	0	0	0	0	0	0	0	0	1	
Pontons	Alt Penedès	0	0	0	0	0	0	0	0	0	0	0	0	0	
Prat de Llobregat, el	Baix Llobregat	0	0	2	1	2	6	0	11	0	93	115	0	0	

Ajuntament	Comarca	Policia local											Vigilants	
		SUPERIOR			EXECUTIVA	INTERMÈDIA		BÀSICA				Total places POLICIA LOCAL	C2	AP
		Superintendent	Intendent major	Intendent	Inspector	Sotsinspector	Sergent	Caporal	Agent					
		A1	A1	A1	A2	C1	C1	C1	C2	C1	C2	C2		
Sant Andreu de la Barca	Baix Llobregat	0	0	0	1	1	1	0	7	0	31	41	0	0
Sant Andreu de Llavaneres	Maresme	0	0	0	0	0	0	0	5	0	22	27	0	1
Sant Antoni de Vilamajor	Vallès Oriental	0	0	0	0	0	1	0	3	0	9	13	0	0
Sant Bartomeu del Grau	Osona	0	0	0	0	0	0	0	0	0	0	0	0	0
Sant Boi de Llobregat	Baix Llobregat	0	0	2	0	3	5	0	11	0	84	105	0	0
Sant Boi de Lluçanès	Osona	0	0	0	0	0	0	0	0	0	0	0	0	0
Sant Cebrià de Vallalta	Maresme	0	0	0	0	0	0	0	1	0	7	8	0	2
Sant Celoni	Vallès Oriental	0	0	0	1	1	1	0	7	0	21	31	0	0
Sant Climent de Llobregat	Baix Llobregat	0	0	0	0	1	1	0	1	0	11	14	0	0
Sant Cugat del Vallès	Vallès Occidental	0	0	0	2	1	5	0	16	0	78	102	0	0
Sant Cugat Sesgarrigues	Alt Penedès	0	0	0	0	0	0	0	0	0	0	0	0	0
Sant Esteve de Palautordera	Vallès Oriental	0	0	0	0	0	0	0	0	0	0	0	0	4
Sant Esteve Sesrovires	Baix Llobregat	0	0	0	0	0	1	0	4	0	17	22	0	0
Sant Feliu de Codines	Vallès Oriental	0	0	0	0	0	0	0	1	0	7	8	0	0
Sant Feliu de Llobregat	Baix Llobregat	0	0	0	1	1	4	0	8	0	50	64	0	0
Sant Feliu Sasserra	Bages	0	0	0	0	0	0	0	0	0	0	0	0	0
Sant Fost de Campsentelles	Vallès Oriental	0	0	0	1	0	0	0	1	0	13	15	0	0
Sant Fruitós de Bages	Bages	0	0	0	0	0	1	0	3	0	15	19	0	1
Sant Hipòlit de Voltregà	Osona	0	0	0	0	0	0	0	0	0	0	0	0	2
Sant Iscle de Vallalta	Maresme	0	0	0	0	0	0	0	0	0	0	0	0	1
Sant Jaume de Frontanyà	Berguedà	0	0	0	0	0	0	0	0	0	0	0	0	0
Sant Joan de Vilatorrada	Bages	0	0	0	0	0	0	0	3	0	15	18	0	0

Ajuntament	Comarca	Policia local											Vigilants		
		SUPERIOR			EXECUTIVA	INTERMÈDIA		BÀSICA				Total places POLICIA LOCAL			
		Superintendent	Intendent major	Intendent	Inspector	Sotsinspector	Sergent	Caporal	Agent						
		A1	A1	A1	A2	C1	C1	C1	C2	C1	C2	C2	C2	AP	
Torrelavit	Alt Penedès	0	0	0	0	0	0	0	0	0	0	0	0	0	0
Torrelles de Foix	Alt Penedès	0	0	0	0	0	0	0	0	0	0	0	0	0	1
Torrelles de Llobregat	Baix Llobregat	0	0	0	0	0	1	0	1	0	9	11	0	0	0
Ullastrell	Vallès Occidental	0	0	0	0	0	0	0	0	0	0	0	0	0	2
Vacarisses	Vallès Occidental	0	0	0	0	0	1	0	3	0	12	16	0	0	0
Vallbona d'Anoia	Anoia	0	0	0	0	0	0	0	0	0	0	0	0	0	0
Vallcebre	Berguedà	0	0	0	0	0	0	0	0	0	0	0	0	0	0
Vallgorguina	Vallès Oriental	0	0	0	0	0	0	0	0	0	0	0	0	0	5
Vallirana	Baix Llobregat	0	0	0	0	1	2	0	4	0	21	28	0	0	0
Vallromanes	Vallès Oriental	0	0	0	0	0	0	0	0	0	0	0	8	1	0
Veciana	Anoia	0	0	0	0	0	0	0	0	0	0	0	0	0	0
Vic	Osona	0	0	0	2	0	3	0	9	0	59	73	0	0	0
Vilada	Berguedà	0	0	0	0	0	0	0	0	0	0	0	0	0	0
Viladecans	Baix Llobregat	0	0	1	2	0	6	0	11	0	74	94	0	0	0
Viladecavalls	Vallès Occidental	0	0	0	0	0	1	0	3	0	13	17	0	0	0
Vilafranca del Penedès	Alt Penedès	0	0	0	1	2	3	0	11	0	49	66	0	0	0
Vilalba Sasserra	Vallès Oriental	0	0	0	0	0	0	0	0	0	0	0	0	0	0
Vilanova de Sau	Osona	0	0	0	0	0	0	0	0	0	0	0	0	0	0
Vilanova del Camí	Anoia	0	0	0	1	0	0	0	4	0	11	16	0	0	0
Vilanova del Vallès	Vallès Oriental	0	0	0	0	0	1	0	3	0	9	13	0	0	0
Vilanova i la Geltrú	Garraf	0	0	0	1	3	9	0	17	0	96	126	0	0	0
Vilassar de Dalt	Maresme	0	0	0	1	0	1	0	2	0	14	18	0	0	0

2. PLANTILLES DE PERSONAL DELS AJUNTAMENTS DE LA DEMARCACIÓ DE BARCELONA: PERSONAL FUNCIONARI

2.4. Escala d'ADMINISTRACIÓ ESPECIAL

2.4.2. Subescala SERVEIS ESPECIALS

2.4.2.2. Serveis especials. POLICIA LOCAL I VIGILANTS

2.4.2.2.2. Dades per COMARCA:

Comarca	Nombre d'ajuntaments per comarca	Policia local											Vigilants		
		SUPERIOR			EXECUTIVA		INTERMÈDIA		BÀSICA				Total places POLICIA LOCAL	C2	AP
		Superintendent	Intendent major	Intendent	Inspector	Sotsinspector	Sergent	Caporal	Agent		C2				
									A1	A1		A1	A2	C1	C1
Alt Penedès	27	0	0	0	1	4	9	0	20	0	91	125	2	14	
Anoia	33	0	0	0	3	1	7	0	25	0	107	143	6	12	
Bages	30	0	0	0	2	2	11	0	28	0	182	225	5	28	
Baix Llobregat	30	0	0	6	21	22	74	0	184	0	1.028	1.335	3	8	
Barcelonès	5	1	11	27	25	48	123	269	84	3.020	790	4.398	0	0	
Berguedà	30	0	0	0	1	0	1	0	4	0	20	26	1	9	
Garraf	6	0	0	0	4	4	15	0	42	0	234	299	2	12	
Maresme	30	0	1	1	16	14	43	3	129	12	676	895	1	6	
Moianès	10	0	0	0	0	0	0	0	1	0	5	6	0	2	
Osona	47	0	0	0	3	2	7	0	17	0	118	147	4	34	
Selva	1	0	0	0	0	0	0	0	0	0	0	0	5	0	
Vallès Occidental	23	0	2	2	18	26	68	0	180	0	1.032	1.328	0	3	
Vallès Oriental	39	0	0	0	18	11	28	0	107	0	486	650	10	34	

Ajuntament	Comarca	Encarregat		Oficial		Mestre	Ajudant	Operari	Total places PERSONAL D'OFICIS
		C1	C2	C1	C2	C2	AP	AP	
Granollers	Vallès Oriental	8	1	0	27	1	0	6	43
Gualba	Vallès Oriental	0	0	0	0	0	0	0	0
Guardiola de Berguedà	Berguedà	0	0	0	0	0	0	0	0
Gurb	Osona	0	0	0	0	0	0	0	0
Hospitalet de Llobregat, l'	Barcelonès	1	0	1	54	0	6	0	62
Hostalets de Pierola, els	Anoia	0	0	0	0	0	0	1	1
Igualada	Anoia	0	0	0	0	0	0	0	0
Jorba	Anoia	0	0	0	0	0	0	0	0
Llacuna, la	Anoia	0	0	0	0	0	0	0	0
Llagosta, la	Vallès Oriental	0	0	0	0	0	0	0	0
Lliçà d'Amunt	Vallès Oriental	0	0	0	2	0	0	0	2
Lliçà de Vall	Vallès Oriental	0	0	0	0	0	0	0	0
Llinars del Vallès	Vallès Oriental	0	0	0	0	0	0	0	0
Lluçà	Osona	0	0	0	0	0	0	0	0
Malgrat de Mar	Maresme	0	0	0	0	0	0	0	0
Malla	Osona	0	0	0	0	0	0	0	0
Manlleu	Osona	0	0	0	2	0	0	4	6
Manresa	Bages	0	0	0	0	0	0	0	0
Marganell	Bages	0	0	0	0	0	0	0	0
Martorell	Baix Llobregat	0	0	0	16	0	0	13	29
Martorelles	Vallès Oriental	0	0	0	3	0	0	0	3
Masies de Roda, les	Osona	0	0	0	0	0	0	0	0
Masies de Voltregà, les	Osona	0	0	0	0	0	0	0	0
Masnou, el	Maresme	0	0	0	0	0	0	0	0
Masquefa	Anoia	0	0	0	0	0	0	0	0
Matadepera	Vallès Occidental	0	0	0	0	0	0	0	0
Mataró	Maresme	0	0	0	1	0	0	0	1

Ajuntament	Comarca	Encarregat		Oficial		Mestre	Ajudant	Operari	Total places PERSONAL D'OFICIS
		C1	C2	C1	C2	C2	AP	AP	
Santa Maria d'Oló	Moianès	0	0	0	0	0	0	0	0
Santa Perpètua de Mogoda	Vallès Occidental	0	0	0	0	0	0	0	0
Santa Susanna	Maresme	0	0	0	0	0	0	0	0
Santpedor	Bages	0	0	0	0	0	0	0	0
Sentmenat	Vallès Occidental	0	0	0	0	0	0	0	0
Seva	Osona	0	0	0	0	0	0	0	0
Sitges	Garraf	0	0	0	0	0	0	0	0
Sobremunt	Osona	0	0	0	0	0	0	0	0
Sora	Osona	0	0	0	0	0	0	0	0
Subirats	Alt Penedès	0	0	0	2	0	0	0	2
Súria	Bages	0	0	0	0	0	0	0	0
Tagamanent	Vallès Oriental	0	0	0	0	0	0	0	0
Talamanca	Bages	0	0	0	0	0	0	0	0
Taradell	Osona	0	0	0	0	0	0	0	0
Tavèrnoles	Osona	0	0	0	0	0	0	0	0
Tavertet	Osona	0	0	0	0	0	0	0	0
Teià	Maresme	0	0	0	0	0	0	0	0
Terrassa	Vallès Occidental	0	0	0	0	0	0	107	107
Tiana	Maresme	0	0	0	0	0	0	0	0
Tona	Osona	0	0	0	0	0	0	0	0
Tordera	Maresme	0	1	0	0	0	0	0	1
Torelló	Osona	0	0	0	0	0	0	0	0
Torre de Claramunt, la	Anoia	0	0	0	0	0	0	0	0
Torrelavit	Alt Penedès	0	0	0	0	0	0	0	0
Torrelles de Foix	Alt Penedès	0	0	0	0	0	0	0	0
Torrelles de Llobregat	Baix Llobregat	0	0	0	0	0	0	0	0
Ullastrell	Vallès Occidental	0	0	0	1	0	0	0	1

2. PLANTILLES DE PERSONAL DELS AJUNTAMENTS DE LA DEMARCACIÓ DE BARCELONA: PERSONAL FUNCIONARI

2.4. Escala d'ADMINISTRACIÓ ESPECIAL

2.4.2. Subescala SERVEIS ESPECIALS

2.4.2.3. Serveis especials. PERSONAL D'OFICIS

2.4.2.3.2. Dades per COMARCA:

Comarca	Nombre d'ajuntaments per comarca	Encarregat		Oficial		Mestre	Ajudant	Operari	Total places PERSONAL D'OFICIS
		C1	C2	C1	C2	C2	AP	AP	
Alt Penedès	27	0	0	1	5	0	0	5	11
Anoia	33	0	0	0	0	0	0	2	2
Bages	30	0	0	0	0	0	0	0	0
Baix Llobregat	30	11	1	0	67	24	4	55	162
Barcelonès	5	1	0	1	54	0	6	0	62
Berguedà	30	0	0	0	1	0	0	0	1
Garraf	6	0	0	0	0	0	0	3	7
Maresme	30	1	3	2	19	0	0	11	36
Moianès	10	0	0	0	0	0	0	1	1
Osona	47	0	0	0	10	0	0	14	24
Selva	1	0	0	0	0	0	0	0	0
Vallès Occidental	23	1	0	1	83	0	0	186	271
Vallès Oriental	39	8	2	0	32	1	0	11	54

2. PLANTILLES DE PERSONAL DELS AJUNTAMENTS DE LA DEMARCACIÓ DE BARCELONA: PERSONAL FUNCIONARI

2.4. Escala d'ADMINISTRACIÓ ESPECIAL

2.4.2. Subescala SERVEIS ESPECIALS

2.4.2.4. Serveis especials. SERVEI D'EXTINCIÓ D'INCENDIS

Ajuntament	Tècnics						Bomber		Total places SERVEI D'EXTINCIÓ D'INCENDIS
	TS SPEIS	TM SPEIS	TM Infermeria	Sotsoficial	Sergent	Caporal	Bomber	Bomber d'accés	
	A1	A2	A2	C1	C1	C1	C1	C2	
Barcelona	7	25	26	18	30	89	293	283	771

3. PLANTILLES DE PERSONAL DELS AJUNTAMENTS DE LA DEMARCACIÓ DE BARCELONA: PERSONAL LABORAL

3.1. Dades per AJUNTAMENT:

Ajuntament	Comarca	A1	A2	C1	C2	AP	Total places de personal LABORAL
Abrera	Baix Llobregat	4	37	9	32	19	101
Aguilar de Segarra	Bages	0	0	0	6	5	11
Aiguafreda	Vallès Oriental	0	0	0	0	20	20
Alella	Maresme	1	13	8	12	8	42
Alpens	Osona	0	0	2	1	4	7
Ametlla del Vallès, l'	Vallès Oriental	6	17	13	16	16	68
Arenys de Mar	Maresme	2	21	15	23	56	117
Arenys de Munt	Maresme	2	5	0	4	13	24
Argençola	Anoia	0	0	0	1	1	2
Argentona	Maresme	3	27	7	15	17	69
Artés	Bages	0	4	27	16	14	61
Avià	Berguedà	0	6	5	26	10	47
Avinyó	Bages	1	6	10	5	8	30
Avinyonet del Penedès	Alt Penedès	1	6	4	1	0	12
Badalona	Barcelonès	12	92	19	168	45	336
Badia del Vallès	Vallès Occidental	0	10	10	26	5	51
Bagà	Berguedà	2	0	4	4	12	22
Balenyà	Osona	0	5	3	6	9	23
Balsareny	Bages	1	9	5	4	6	25
Barberà del Vallès	Vallès Occidental	3	34	40	41	25	143
Barcelona	Barcelonès	4	0	5	33	7	49
Begues	Baix Llobregat	2	5	15	9	6	37
Bellprat	Anoia	-	-	-	-	-	-
Berga	Berguedà	3	7	14	17	18	59
Bigues i Riells del Fai	Vallès Oriental	1	17	22	17	19	76

Ajuntament	Comarca	A1	A2	C1	C2	AP	Total places de personal LABORAL
Borredà	Berguedà	0	0	1	0	2	3
Bruc, el	Anoia	-	-	-	-	-	-
Brull, el	Osona	0	0	1	0	1	2
Cabanyes, les	Alt Penedès	0	1	0	10	11	22
Cabrera d'Anoia	Anoia	0	0	0	1	8	9
Cabrera de Mar	Maresme	0	5	3	2	9	19
Cabrils	Maresme	0	6	5	25	9	45
Calaf	Anoia	2	17	9	17	12	57
Calders	Moianès	0	1	1	7	1	10
Caldes de Montbui	Vallès Oriental	3	41	12	6	18	80
Caldes d'Estrac	Maresme	1	3	0	7	8	19
Calella	Maresme	4	23	17	8	45	97
Calldetenes	Osona	1	3	7	6	12	29
Callús	Bages	0	12	3	4	3	22
Calonge de Segarra	Anoia	0	0	2	0	1	3
Campins	Vallès Oriental	0	0	1	1	2	4
Canet de Mar	Maresme	5	20	19	31	38	113
Canovelles	Vallès Oriental	6	20	23	28	14	91
Cànoves i Samalús	Vallès Oriental	0	0	1	6	4	11
Canyelles	Garraf	5	9	16	19	10	59
Capellades	Anoia	1	4	0	5	14	24
Capolat	Berguedà	0	0	0	0	0	0
Cardedeu	Vallès Oriental	3	24	9	19	24	79
Cardona	Bages	0	8	0	16	5	29
Carme	Anoia	0	0	1	6	4	11
Casserres	Berguedà	0	1	4	10	4	19
Castell de l'Areny	Berguedà	-	-	-	-	-	-
Castellar de n'Hug	Berguedà	0	0	1	1	1	3
Castellar del Riu	Berguedà	0	0	1	1	1	3

Ajuntament	Comarca	A1	A2	C1	C2	AP	Total places de personal LABORAL
Castellar del Vallès	Vallès Occidental	25	7	21	30	18	101
Castellbell i el Vilar	Bages	1	10	6	4	12	33
Castellbisbal	Vallès Occidental	0	43	19	26	21	109
Castellcir	Moianès	0	1	1	1	3	6
Castelldefels	Baix Llobregat	0	8	5	6	5	24
Castellet i la Gornal	Alt Penedès	0	1	4	2	3	10
Castellfollit de Riubregós	Anoia	0	0	2	0	1	3
Castellfollit del Boix	Bages						-
Castellgalí	Bages	0	2	0	6	7	15
Castellnou de Bages	Bages	-	-	-	-	-	-
Castellolí	Anoia	0	0	2	1	1	4
Castellterçol	Moianès	0	0	0	3	7	10
Castellví de la Marca	Alt Penedès	0	3	4	4	3	14
Castellví de Rosanes	Baix Llobregat	0	1	0	1	4	6
Centelles	Osona	2	7	2	7	5	23
Cercs	Berguedà	0	3	7	9	8	27
Cerdanyola del Vallès	Vallès Occidental	28	46	8	39	25	146
Cervelló	Baix Llobregat	0	2	3	12	10	27
Collbató	Baix Llobregat	0	10	10	5	11	36
Collsuspina	Moianès	0	0	0	1	5	6
Copons	Anoia	0	0	0	2	2	4
Corbera de Llobregat	Baix Llobregat	11	14	5	24	13	67
Cornellà de Llobregat	Baix Llobregat	15	113	32	53	47	260
Cubelles	Garraf	1	4	8	28	30	71
Dosrius	Maresme	0	3	1	4	15	23
Esparreguera	Baix Llobregat	26	38	28	24	49	165
Esplugues de Llobregat	Baix Llobregat	7	24	13	2	22	68
Espunyola, l'	Berguedà	0	0	1	0	0	1
Esquirol, l'	Osona	-	-	-	-	-	-

Ajuntament	Comarca	A1	A2	C1	C2	AP	Total places de personal LABORAL
Estany, l'	Moianès	0	0	1	1	2	4
Figaró-Montmany	Vallès Oriental	0	1	1	2	5	9
Fígols	Berguedà	0	0	0	0	0	0
Fogars de la Selva	Selva	0	0	2	2	16	20
Fogars de Montclús	Vallès Oriental	0	1	1	0	2	4
Folgueroles	Osona	0	0	2	3	10	15
Fonollosa	Bages	0	2	3	3	6	14
Font-rubí	Alt Penedès	2	1	6	4	7	20
Franqueses del Vallès, les	Vallès Oriental	2	25	10	11	0	48
Gaià	Bages	0	0	0	1	1	2
Gallifa	Vallès Occidental	0	0	0	0	3	3
Garriga, la	Vallès Oriental	21	42	17	10	22	112
Gavà	Baix Llobregat	18	58	27	34	31	168
Gelida	Alt Penedès	1	16	14	12	23	66
Gironella	Berguedà	1	12	4	12	7	36
Gisclareny	Berguedà	0	0	0	0	0	0
Granada, la	Alt Penedès	0	0	6	6	4	16
Granera	Moianès	0	0	0	0	0	0
Granollers	Vallès Oriental	65	82	29	13	27	216
Gualba	Vallès Oriental	0	1	0	1	5	7
Guardiola de Berguedà	Berguedà	0	1	2	6	4	13
Gurb	Osona	0	2	0	3	4	9
Hospitalet de Llobregat, l'	Barcelonès	13	13	12	16	0	54
Hostalets de Pierola, els	Anoia	2	4	8	13	12	39
Igualada	Anoia	7	51	30	59	34	181
Jorba	Anoia	0	0	1	4	3	8
Llacuna, la	Anoia	1	1	3	5	3	13
Llagosta, la	Vallès Oriental	4	12	17	17	27	77
Lliçà d'Amunt	Vallès Oriental	7	23	52	35	77	194

Ajuntament	Comarca	A1	A2	C1	C2	AP	Total places de personal LABORAL
Lliçà de Vall	Vallès Oriental	1	15	23	26	27	92
Llinars del Vallès	Vallès Oriental	0	9	3	12	4	28
Lluçà	Osona	0	0	2	0	1	3
Malgrat de Mar	Maresme	2	20	10	38	26	96
Malla	Osona	0	0	0	1	1	2
Manlleu	Osona	2	18	12	20	14	66
Manresa	Bages	51	15	28	61	16	171
Marganell	Bages	0	0	0	1	2	3
Martorell	Baix Llobregat	3	11	9	35	17	75
Martorelles	Vallès Oriental	0	6	3	12	12	33
Masies de Roda, les	Osona	0	1	1	1	3	6
Masies de Voltregà, les	Osona	0	10	10	11	11	42
Masnou, el	Maresme	5	41	24	28	31	129
Masquefa	Anoia	0	1	3	11	22	37
Matadepera	Vallès Occidental	20	14	15	21	13	83
Mataró	Maresme	114	200	78	64	61	517
Mediona	Alt Penedès	2	3	7	0	9	21
Moià	Moianès	2	10	9	16	26	63
Molins de Rei	Baix Llobregat	5	38	30	40	16	129
Mollet del Vallès	Vallès Oriental	0	0	0	0	0	0
Monistrol de Calders	Moianès	0	6	0	5	5	16
Monistrol de Montserrat	Bages	1	5	2	5	6	19
Montcada i Reixac	Vallès Occidental	5	9	10	7	3	34
Montclar	Berguedà	0	0	0	0	0	0
Montesquiu	Osona	0	0	0	3	3	6
Montgat	Maresme	2	16	18	10	9	55
Montmajor	Berguedà	0	0	3	0	8	11
Montmaneu	Anoia	0	0	0	0	1	1
Montmeló	Vallès Oriental	0	21	12	21	39	93

Ajuntament	Comarca	A1	A2	C1	C2	AP	Total places de personal LABORAL
Montornès del Vallès	Vallès Oriental	3	27	24	51	22	127
Montseny	Vallès Oriental	0	0	1	1	2	4
Muntanyola	Osona	-	-	-	-	-	-
Mura	Bages	0	0	0	2	2	4
Navarcles	Bages	0	29	5	25	7	66
Navàs	Bages	2	25	12	9	17	65
Nou de Berguedà, la	Berguedà	0	0	1	1	0	2
Òdena	Anoia	-	-	-	-	-	-
Olèrdola	Alt Penedès	1	1	0	0	9	11
Olesa de Bonesvalls	Alt Penedès	0	1	7	2	12	22
Olesa de Montserrat	Baix Llobregat	30	21	20	14	7	92
Olivella	Garraf	0	0	1	2	4	7
Olost	Osona	0	1	0	4	8	13
Olvan	Berguedà	0	0	3	3	8	14
Orís	Osona	0	0	0	1	1	2
Orià	Osona	-	-	-	-	-	-
Orpí	Anoia	0	0	0	2	2	4
Òrrius	Maresme	1	0	3	5	0	9
Pacs del Penedès	Alt Penedès	0	1	3	6	3	13
Palafolls	Maresme	0	18	17	26	15	76
Palau-solità i Plegamans	Vallès Occidental	3	43	48	40	9	143
Pallejà	Baix Llobregat	2	20	14	29	20	85
Palma de Cervelló, la	Baix Llobregat	0	5	0	3	4	12
Papiol, el	Baix Llobregat	1	7	6	14	2	30
Parets del Vallès	Vallès Oriental	8	52	48	57	23	188
Perafita	Osona	0	1	2	3	4	10
Piera	Anoia	1	4	2	21	28	56
Pineda de Mar	Maresme	2	27	13	49	33	124
Pla del Penedès, el	Alt Penedès	0	1	3	5	6	15

Ajuntament	Comarca	A1	A2	C1	C2	AP	Total places de personal LABORAL
Pobla de Claramunt, la	Anoia	0	6	11	18	11	46
Pobla de Lillet, la	Berguedà	0	0	4	1	7	12
Polinyà	Vallès Occidental	0	27	24	4	14	69
Pont de Vilomara i Rocafort, el	Bages	0	4	5	7	26	42
Pontons	Alt Penedès	0	0	1	5	4	10
Prat de Llobregat, el	Baix Llobregat	13	57	16	45	50	181
Prats de Lluçanès	Osona	0	5	6	4	10	25
Prats de Rei	Anoia	0	1	1	2	3	7
Premià de Dalt	Maresme	3	23	20	10	22	78
Premià de Mar	Maresme	19	2	2	11	1	35
Puigdàlber	Alt Penedès	0	0	0	1	2	3
Puig-reig	Berguedà	17	5	4	10	5	41
Pujalt	Anoia	0	0	0	0	0	0
Quar, la	Berguedà	0	0	0	0	0	0
Rajadell	Bages	0	0	0	6	3	9
Rellinars	Vallès Occidental	0	2	0	0	6	8
Ripollet	Vallès Occidental	4	27	26	49	26	135
Roca del Vallès, la	Vallès Oriental	2	5	24	4	19	54
Roda de Ter	Osona	13	15	6	1	7	42
Rubí	Vallès Occidental	49	70	26	38	21	204
Rubió	Anoia	0	0	0	0	3	3
Rupit i Pruit	Osona	0	1	0	3	3	7
Sabadell	Vallès Occidental	78	26	27	38	43	212
Sagàs	Berguedà	0	0	1	1	0	2
Saldes	Berguedà	0	0	0	1	2	3
Sallent	Bages	0	18	38	38	9	103
Sant Adrià de Besòs	Barcelonès	0	0	6	27	4	37
Sant Agustí de Lluçanès	Osona	0	0	1	0	0	1
Sant Andreu de la Barca	Baix Llobregat	3	4	7	14	9	37

Ajuntament	Comarca	A1	A2	C1	C2	AP	Total places de personal LABORAL
Sant Andreu de Llavaneres	Maresme	16	6	11	15	12	60
Sant Antoni de Vilamajor	Vallès Oriental	1	6	3	7	13	30
Sant Bartomeu del Grau	Osona	0	1	1	3	4	9
Sant Boi de Llobregat	Baix Llobregat	7	7	9	8	12	43
Sant Boi de Lluçanès	Osona	0	0	2	6	4	12
Sant Cebrià de Vallalta	Maresme	1	3	6	7	7	24
Sant Celoni	Vallès Oriental	2	43	25	28	30	128
Sant Climent de Llobregat	Baix Llobregat	3	5	14	2	14	38
Sant Cugat del Vallès	Vallès Occidental	16	35	36	42	61	190
Sant Cugat Sesgarrigues	Alt Penedès	0	3	6	1	5	15
Sant Esteve de Palautordera	Vallès Oriental	0	3	1	7	8	19
Sant Esteve Sesrovires	Baix Llobregat	2	15	19	52	13	101
Sant Feliu de Codines	Vallès Oriental	0	1	4	8	22	35
Sant Feliu de Llobregat	Baix Llobregat	14	23	53	14	17	121
Sant Feliu Sasserra	Bages	0	1	0	1	3	5
Sant Fost de Campsentelles	Vallès Oriental	0	2	0	7	4	13
Sant Fruitós de Bages	Bages	0	6	12	10	19	47
Sant Hipòlit de Voltregà	Osona	5	6	0	2	7	20
Sant Iscle de Vallalta	Maresme	0	3	4	9	13	29
Sant Jaume de Frontanyà	Berguedà	0	0	0	0	0	0
Sant Joan de Vilatorrada	Bages	0	28	6	26	16	76
Sant Joan Despí	Baix Llobregat	1	2	3	13	1	20
Sant Julià de Cerdanyola	Berguedà	0	0	1	5	7	13
Sant Julià de Vilatorrada	Osona	0	4	5	3	13	25
Sant Just Desvern	Baix Llobregat	3	19	21	15	2	60
Sant Llorenç d'Hortons	Alt Penedès	0	2	7	1	6	16
Sant Llorenç Savall	Vallès Occidental	0	2	3	1	3	9
Sant Martí d'Albars	Osona	0	0	1	0	1	2
Sant Martí de Centelles	Osona	0	0	0	4	5	9

Ajuntament	Comarca	A1	A2	C1	C2	AP	Total places de personal LABORAL
Sant Martí de Tous	Anoia	0	0	2	0	4	6
Sant Martí Sarroca	Alt Penedès	0	2	6	4	7	19
Sant Martí Sesgueioles	Anoia	0	0	0	2	5	7
Sant Mateu de Bages	Bages	0	2	3	0	4	9
Sant Pere de Ribes	Garraf	4	44	24	46	35	153
Sant Pere de Riudebitlles	Alt Penedès	0	0	6	4	14	24
Sant Pere de Torelló	Osona	0	3	5	4	19	31
Sant Pere de Vilamajor	Vallès Oriental	0	4	3	4	7	18
Sant Pere Sallavinera	Anoia	0	0	0	0	2	2
Sant Pol de Mar	Maresme	1	8	20	12	17	58
Sant Quintí de Mediona	Alt Penedès	1	6	5	6	13	31
Sant Quirze de Besora	Osona	0	3	4	3	5	15
Sant Quirze del Vallès	Vallès Occidental	1	5	2	0	17	25
Sant Quirze Safaja	Moianès	0	1	0	0	3	4
Sant Sadurní d'Anoia	Alt Penedès	14	22	31	61	21	149
Sant Sadurní d'Osormort	Osona	0	0	0	1	1	2
Sant Salvador de Guardiola	Bages	0	5	6	8	10	29
Sant Vicenç de Castellet	Bages	1	16	8	19	28	72
Sant Vicenç de Montalt	Maresme	0	17	10	21	11	59
Sant Vicenç de Torelló	Osona	0	0	5	2	0	7
Sant Vicenç dels Horts	Baix Llobregat	5	13	36	21	48	123
Santa Cecília de Voltregà	Osona	0	0	0	2	0	2
Santa Coloma de Cervelló	Baix Llobregat	0	9	8	3	8	28
Santa Coloma de Gramenet	Barcelonès	23	60	49	53	19	204
Santa Eugènia de Berga	Osona	1	1	5	4	4	15
Santa Eulàlia de Riuprimer	Osona	0	0	0	0	1	1
Santa Eulàlia de Ronçana	Vallès Oriental	1	13	9	13	20	56
Santa Fe del Penedès	Alt Penedès	0	1	1	4	2	8
Santa Margarida de Montbui	Anoia	1	2	7	11	23	44

Ajuntament	Comarca	A1	A2	C1	C2	AP	Total places de personal LABORAL
Santa Margarida i els Monjos	Alt Penedès	3	7	17	10	10	47
Santa Maria de Besora	Osona	1	0	1	0	2	4
Santa Maria de Martorelles	Vallès Oriental	0	0	0	1	4	5
Santa Maria de Merlès	Berguedà	0	0	1	1	0	2
Santa Maria de Miralles	Anoia	0	0	0	1	0	1
Santa Maria de Palautordera	Vallès Oriental	0	13	11	12	20	56
Santa Maria d'Oló	Moianès	0	7	4	1	8	20
Santa Perpètua de Mogoda	Vallès Occidental	4	66	33	66	33	202
Santa Susanna	Maresme	0	6	10	15	11	42
Santpedor	Bages	0	18	1	8	10	37
Sentmenat	Vallès Occidental	2	12	12	21	25	72
Seva	Osona	0	3	5	13	5	26
Sitges	Garraf	8	20	34	67	38	167
Sobremunt	Osona	0	0	0	1	1	2
Sora	Osona	0	0	0	3	1	4
Subirats	Alt Penedès	0	1	8	3	3	15
Súria	Bages	0	15	1	7	14	37
Tagamanent	Vallès Oriental	0	0	2	2	3	7
Talamanca	Bages	1	1	1	0	3	6
Taradell	Osona	0	0	5	10	13	28
Tavèrnoles	Osona	0	0	1	1	0	2
Tavertet	Osona	0	0	0	3	3	6
Teià	Maresme	0	10	4	17	22	53
Terrassa	Vallès Occidental	40	195	27	28	27	317
Tiana	Maresme	4	8	14	6	12	44
Tona	Osona	0	16	12	7	8	43
Tordera	Maresme	9	26	22	46	28	131
Torelló	Osona	0	18	10	11	16	55
Torre de Claramunt, la	Anoia	0	0	4	6	7	17

Ajuntament	Comarca	A1	A2	C1	C2	AP	Total places de personal LABORAL
Torrelavit	Alt Penedès	0	3	3	6	3	15
Torrelles de Foix	Alt Penedès	0	0	1	7	6	14
Torrelles de Llobregat	Baix Llobregat	1	5	15	10	9	40
Ullastrell	Vallès Occidental	0	2	6	1	2	11
Vacarisses	Vallès Occidental	10	7	14	8	1	40
Vallbona d'Anoia	Anoia	0	0	5	0	6	11
Vallcebre	Berguedà	0	0	1	0	2	3
Vallgorguina	Vallès Oriental	0	0	0	1	5	6
Vallirana	Baix Llobregat	0	34	19	18	11	82
Vallromanes	Vallès Oriental	0	4	2	7	11	24
Veciana	Anoia	0	0	1	0	1	2
Vic	Osona	0	16	0	16	7	39
Vilada	Berguedà	0	0	2	4	5	11
Viladecans	Baix Llobregat	6	6	7	22	17	58
Viladecavalls	Vallès Occidental	0	20	18	29	13	80
Vilafranca del Penedès	Alt Penedès	16	108	49	98	21	292
Vilalba Sasserra	Vallès Oriental	0	1	4	3	5	13
Vilanova de Sau	Osona	0	0	1	0	5	6
Vilanova del Camí	Anoia	5	10	14	38	44	111
Vilanova del Vallès	Vallès Oriental	0	4	5	10	15	34
Vilanova i la Geltrú	Garraf	50	34	16	85	60	245
Vilassar de Dalt	Maresme	3	21	15	19	29	87
Vilassar de Mar	Maresme	1	21	8	9	25	64
Vilobí del Penedès	Alt Penedès	0	1	11	4	7	23
Viver i Serrateix	Berguedà	0	0	1	1	0	2

3. PLANTILLES DE PERSONAL DELS AJUNTAMENTS DE LA DEMARCACIÓ DE BARCELONA: PERSONAL LABORAL

3.2. Dades per COMARCA:

Comarca	Nombre d'ajuntaments per comarca	A1	A2	C1	C2	AP	Total places de personal LABORAL
Alt Penedès	27	41	191	210	267	214	923
Anoia	33	20	101	108	226	258	713
Bages	30	59	241	182	298	262	1.042
Baix Llobregat	30	182	611	453	574	494	2.314
Barcelonès	5	52	165	91	297	75	680
Berguedà	30	23	35	66	114	111	349
Garraf	6	68	111	99	247	177	702
Maresme	30	201	602	384	548	603	2.338
Moianès	10	2	26	16	35	60	139
Osona	47	25	140	120	177	236	698
Selva	1	0	0	2	2	16	20
Vallès Occidental	23	288	702	425	555	414	2.384
Vallès Oriental	39	136	535	415	476	597	2.159

5. Annexos

5.1. Infografia: «Radiografiem les plantilles de personal dels ajuntaments de la demarcació de Barcelona»



Radiografiem les plantilles de personal dels ajuntaments de la demarcació...!



1

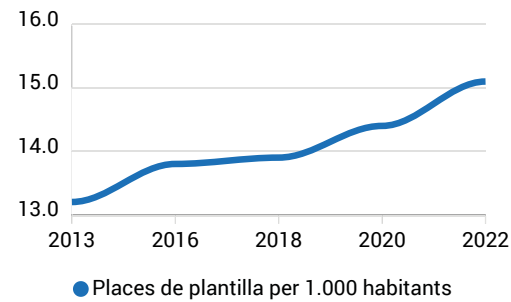
DIMENSIONAMENT DE LES PLANTILLES

S'ANALITZEN LES DADES DE LES PLANTILLES DE PERSONAL DELS AJUNTAMENTS DE LA PROVÍNCIA PUBLICADES ALS DIARIS OFICIALS EN DATA 30 DE NOVEMBRE DE 2022.

D'acord amb les dades analitzades, la mitjana de la demarcació se situa en...



Com ha evolucionat la dotació de places de les plantilles en els darrers anys?



La tendència es manté a l'alça, augmenta, de forma progressiva, la dotació de places per habitant.



Aquest fenomen s'explica per la flexibilització en les restriccions d'incorporació de nou personal establertes per les LPGE.



Els ajuntaments de menor població són els que tenen, en termes comparats, més dotació de places per habitant (tot i que aquestes solen estar poc tecnificades i especialitzades).





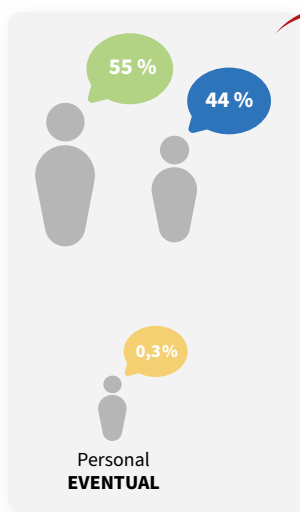
Radiografiem les plantilles de personal dels ajuntaments de la demarcació...!



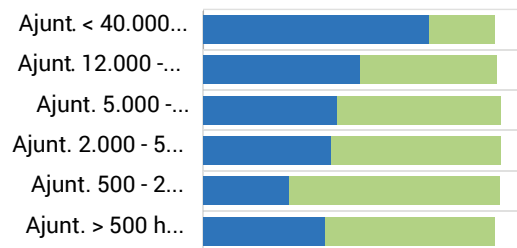
2

Composició de les plantilles per TIPOLOGIA DE PERSONAL

S'ANALITZEN LES DADES DE LES PLANTILLES DE PERSONAL DELS AJUTAMENTS DE LA PROVÍNCIA PUBLICADES ALS DIARIS OFICIALS EN DATA 30 DE NOVEMBRE DE 2022.

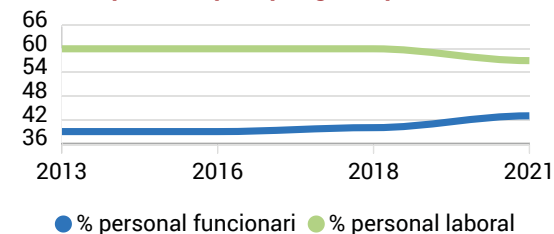


Si fem l'anàlisi per trams poblacionals...



■ % Personal funcionari ■ % Personal laboral

Com ha evolucionat la distribució de les plantilles per tipologia de personal?



● % personal funcionari ● % personal laboral



Es constata un **augment** del pes relatiu del **col·lectiu funcionari**, en detriment del personal laboral.



Radiografiem les plantilles de personal dels ajuntaments de la demarcació...!



3

Composició de les plantilles per SUBGRUPS DE CLASSIFICACIÓ

S'ANALITZEN LES DADES DE LES PLANTILLES DE PERSONAL DELS AJUTAMENTS DE LA PROVÍNCIA PUBLICADES ALS DIARIS OFICIALS EN DATA 30 DE NOVEMBRE DE 2022.

Segons les dades analitzades, la composició de les plantilles per subgrups de classificació és...



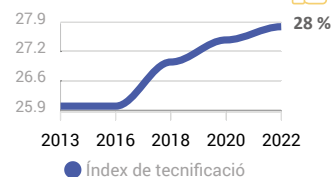
28 %
ÍNDEX DE TECNIFICACIÓ (IT)

Mesura la proporció de places A1 i A2 respecte del total de la plantilla.

50 %
GRUP C

La meitat de les places dels ajuntaments de la província corresponen als subgrups de classificació

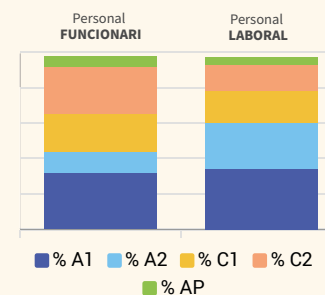
Es constata una tendència a l'alça de l'IT respecte d'exercicis anteriors...



Les plantilles segueixen poc tecnificades i amb una composició que no s'adapta als canvis que demana el context actual.



Composició de les plantilles per subgrups de classificació i TIPOLOGIA de PERSONAL:





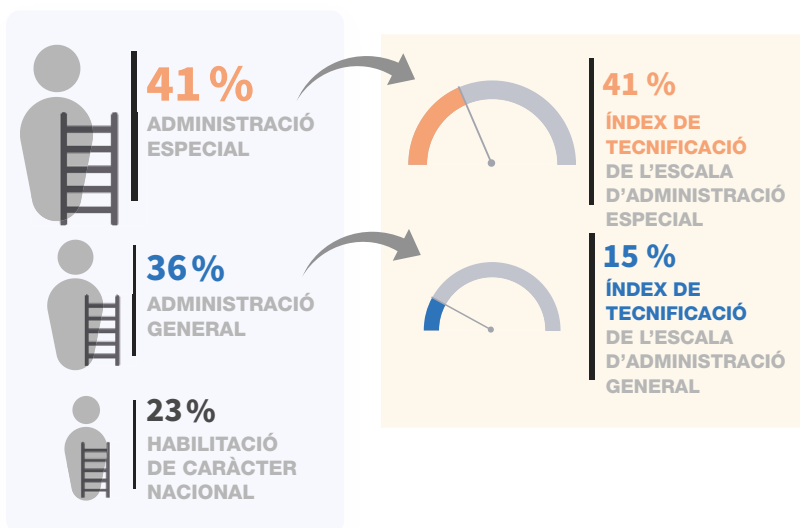
Radiografiem les plantilles de personal dels ajuntaments de la demarcació...!



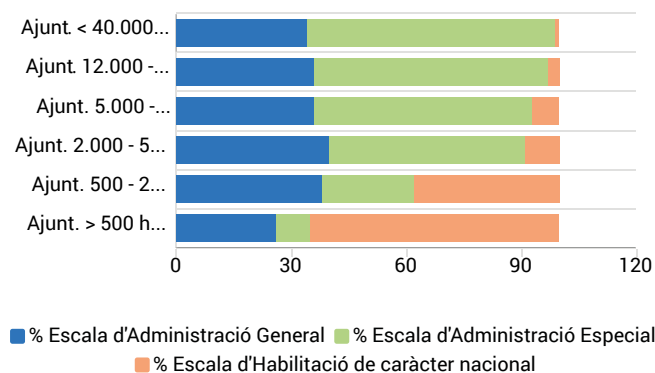
4

Distribució del personal FUNCIONARI segons l'ESCALA D'ADSCRIPCIÓ

S'ANALITZEN LES DADES DE LES PLANTILLES DE PERSONAL DELS AJUTAMENTS DE LA PROVÍNCIA PUBLICADES ALS DIARIS OFICIALS EN DATA 30 DE NOVEMBRE DE 2022.



Si analitzem la distribució del col·lectiu funcional segons l'escala d'adscripció per trams poblacionals...





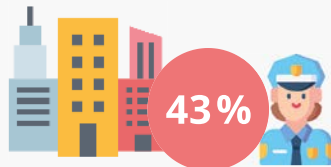
Radriografiem les plantilles de personal dels ajuntaments de la demarcació...!



5

Dimensionament de la POLICIA LOCAL

S'ANALITZEN LES DADES DE LES PLANTILLES DE PERSONAL DELS AJUNTAMENTS DE LA PROVÍNCIA PUBLICADES ALS DIARIS OFICIALS EN DATA 30 DE NOVEMBRE DE 2022.



dels ajuntaments de la demarcació disposen de cos de policia local

En relació amb la totalitat de la plantilla, les places destinades a DOTACIÓ POLICIAL suposen un...

18 %

EN RELACIÓ AMB LA TOTALITAT DE L'AJUNTAMENT

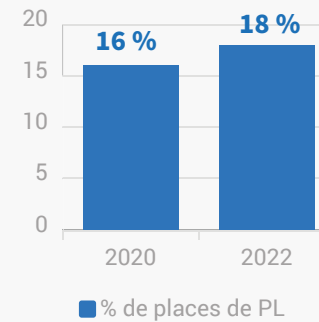


El 92 %

de les places pertanyen a

ESCALA BÀSICA POLICIAL

Pel que fa a l'evolució de l'indicador, hi ha un clar augment del percentatge de places de policia local en relació amb la totalitat de places de la plantilla...



5.2. L'Observatori de plantilles de la CORH

L'Observatori de les plantilles de personal és una eina inclosa en el portal web de la Comunitat de Recursos Humans (www.corh.diba.cat) que permet contrastar les dades de les plantilles de personal dels ajuntaments de la província de Barcelona publicades en els diaris oficials corresponents. Aquesta eina permet la consulta dels resultats específics i personalitzats dels indicadors exposats en el present informe per a cadascun dels 311 ajuntaments integrants de la demarcació de Barcelona.



**Diputació
Barcelona**

**Àrea d'Innovació, Govern
Locals i Cohesió Territorial**

Gerència de Serveis d'Assistència al Govern Local

C/ Comte d'Urgell, 187

Edifici 14, 2a planta

08036 Barcelona

Tel. 934 049 400

Fax 934 022 050

www.diba.cat