

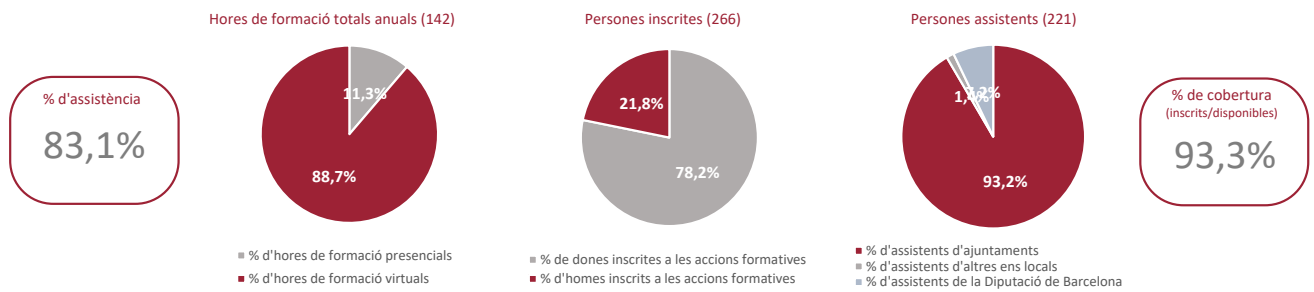
# RESUM DE LES ACCIONS FORMATIVES EXTERNES (BAF)

Gerència de Serveis de Comerç

2022

## Accions formatives i participació

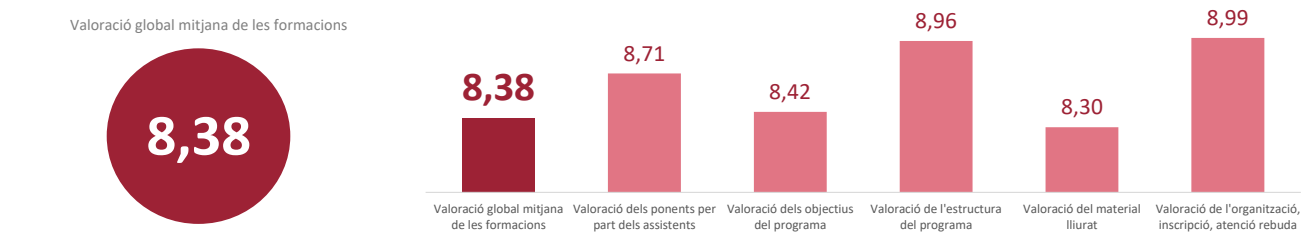
Nombre d'edicions de les accions formatives realitzades	12	Persones inscrites a les accions formatives	266
Hores totals de formació anuals	142	% de dones inscrites a les accions formatives	78,2%
% d'hores de formació presencials	11,3%	% d'homes inscrits a les accions formatives	21,8%
% d'hores de formació virtuals	88,7%	Persones assistents a les accions formatives	221
Mitjana de durada (en hores) de cada edició	11,83	% d'assistents d'ajuntaments	93,2%
		% d'assistents d'altres ens locals	1,4%
		% d'assistents de la Diputació de Barcelona	7,2%
		% d'assistents respecte el total d'inscrits	83,1%
		% de cobertura de les places (inscrits sobre places disponibles)	93,3%



## Avaluació de les accions formatives per part dels assistents

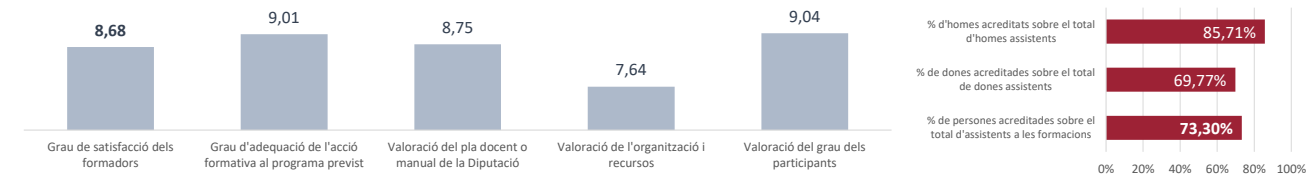
Valoració global mitjana de les formacions	8,38	S'han acomplert les expectatives que tenia en relació amb la formació?	
Valoració dels ponents per part dels assistents	8,71	Totalment d'acord	46,5%
Valoració dels objectius del programa	8,42	Bastant d'acord	48,1%
Valoració de l'estructura del programa	8,96	Poc d'acord	5,4%
Valoració del material lliurat	8,30	Gens d'acord	0,0%
Valoració de l'organització, inscripció, atenció rebuda	8,99	Puc aplicar els coneixements adquirits al meu lloc de treball?	
% de persones assistents que han avaluat les formacions	91,4%	Totalment d'acord	57,8%
		Bastant d'acord	37,7%
		Poc d'acord	4,5%
		Gens d'acord	0,0%

Un 94,60% dels participants a les accions formatives estan totalment o bastant d'acord en que s'han acomplert les seves expectatives.  
Un 95,54% dels participants a les accions formatives estan totalment o bastant d'acord en que poden aplicar els coneixements adquirits al seu lloc de treball.



## Avaluació dels formadors i acreditacions

Grau de satisfacció dels formadors	8,68	Persones assistents a les formacions que han estat acreditades	162
Grau d'adequació de l'acció formativa al programa previst	9,01	% de persones acreditades sobre el total d'assistents a les formacions	73,3%
Valoració del pla docent o manual de la Diputació	8,75	% de dones acreditades sobre el total de dones assistents	69,8%
Valoració de l'organització i recursos	7,64	% d'homes acreditats sobre el total d'homes assistents	85,7%
Valoració del grau dels participants	9,04		



## Impacte territorial de les formacions

Nombre d'ens locals diferents participants a les formacions	86	<p>% de municipis de la província que han participat en alguna acció formativa: <b>27,7%</b></p>
<i>Ens locals amb més persones participants a les formacions</i>		
1 Ajuntament de l'Hospitalet de Llobregat	12	
2 Ajuntament de Vilanova i la Geltrú	9	
3 Ajuntament de Badalona	8	
4 Ajuntament de Rubí	8	
5 Ajuntament de Sabadell	7	
6 Ajuntament de Sant Just Desvern	7	
7 Ajuntament de Manresa	6	
8 Ajuntament de Mataró	6	
9 Ajuntament del Prat de Llobregat	5	
10 Ajuntament de Sant Boi de Llobregat	5	
11 Ajuntament de Vilafranca del Penedès	5	
12 Ajuntament de Castelldefels	4	
13 Ajuntament de Cerdanyola del Vallès	4	
14 Ajuntament de Santa Perpètua de Mogoda	4	
15 Ajuntament de Viladecans	4	