

# RESUM DE LES ACCIONS FORMATIVES EXTERNES (BAF)

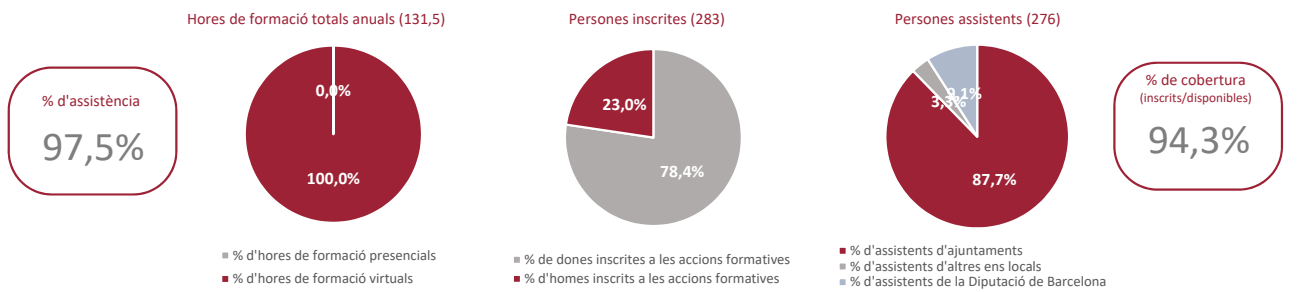
Gerència de Serveis de Comerç



2021

## Accions formatives i participació

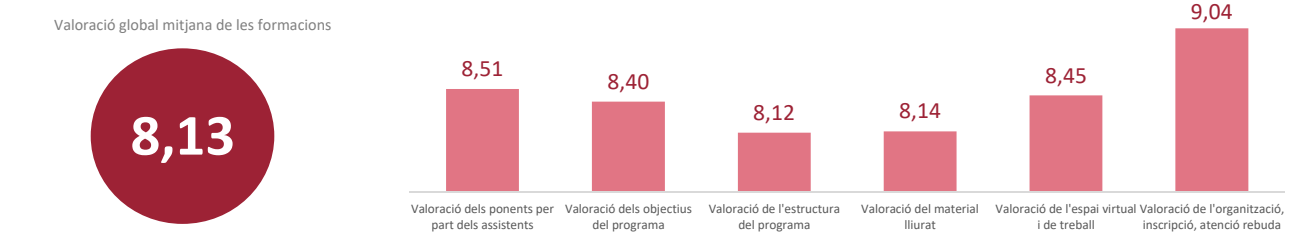
Nombre d'accions formatives diferents programades durant l'any	10	Persones inscrites a les accions formatives	283
Nombre d'edicions de les accions formatives realitzades	12	% de dones inscrites a les accions formatives	78,4%
Hores totals de formació anuals	132	% d'homes inscrits a les accions formatives	23,0%
% d'hores de formació presencials	0,0%	Persones assistents a les accions formatives	276
% d'hores de formació virtuals	100,0%	% d'assistents d'ajuntaments	87,7%
Mitjana de durada (en hores) de cada edició	10,96	% d'assistents d'altres ens locals	3,3%
		% d'assistents de la Diputació de Barcelona	9,1%
		% d'assistents respecte el total d'inscrits	97,5%
		% de cobertura de les places (inscrits sobre places disponibles)	94,3%



## Avaluació de les accions formatives per part dels assistents

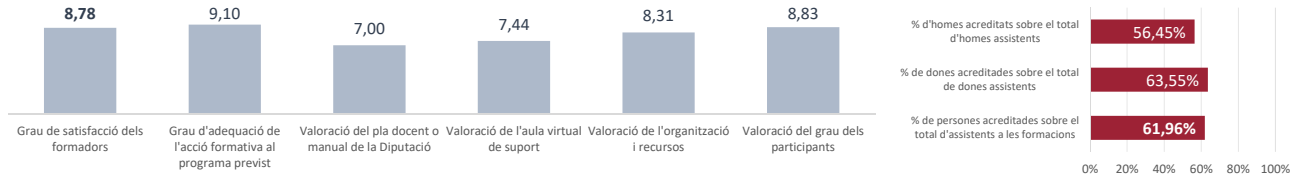
Valoració global mitjana de les formacions	8,13	<i>S'han acomplert les expectatives que tenia en relació amb la formació?</i>	
Valoració dels ponents per part dels assistents	8,51	Totalment d'acord	39,4%
Valoració dels objectius del programa	8,40	Bastant d'acord	52,3%
Valoració de l'estructura del programa	8,12	Poc d'acord	7,3%
Valoració del material lliurat	8,14	Gens d'acord	1,4%
Valoració de l'espai virtual i de treball	8,45	<i>Puc aplicar els coneixements adquirits al meu lloc de treball?</i>	
Valoració de l'organització, inscripció, atenció rebuda	9,04	Totalment d'acord	51,4%
% de persones assistents que han avaluat les formacions	79,0%	Bastant d'acord	43,1%
		Poc d'acord	4,6%
		Gens d'acord	0,9%

Un 91,74% dels participants a les accions formatives estan totalment o bastant d'acord en que s'han acomplert les seves expectatives.  
Un 94,49% dels participants a les accions formatives estan totalment o bastant d'acord en que poden aplicar els coneixements adquirits al seu lloc de treball.



## Avaluació dels formadors i acreditacions

Grau de satisfacció dels formadors	8,78	Persones assistents a les formacions que han estat acreditades	171
Grau d'adequació de l'acció formativa al programa previst	9,10	% de persones acreditades sobre el total d'assistents a les formacions	62,0%
Valoració del pla docent o manual de la Diputació	7,00	% de dones acreditades sobre el total de dones assistents	63,6%
Valoració de l'aula virtual de suport	7,44	% d'homes acreditats sobre el total d'homes assistents	56,5%
Valoració de l'organització i recursos	8,31		
Valoració del grau dels participants	8,83		



## Impacte territorial de les formacions

Nombre d'ens locals diferents participants a les formacions	102	<p>% de municipis de la província que han participat en alguna acció formativa: <b>31,2%</b></p>
<i>Ens locals amb més persones participants a les formacions</i>		
1 Ajuntament de l'Hospitalet de Llobregat	21	
2 Ajuntament de Mataró	10	
3 Ajuntament de Sant Boi de Llobregat	9	
4 Ajuntament de Castelldefels	8	
5 Ajuntament de Martorell	8	
6 Ajuntament de Calaf	7	
7 Ajuntament de Gavà	6	
8 Ajuntament de Vilafranca del Penedès	6	
9 Ajuntament d'Igualada	5	
10 Ajuntament de Martorelles	5	
11 Ajuntament de Sitges	5	
12 Ajuntament de Corbera de Llobregat	4	
13 Ajuntament de la Garriga	4	
14 Ajuntament de Monistrol de Montserrat	4	
15 Ajuntament de Rubí	4	