
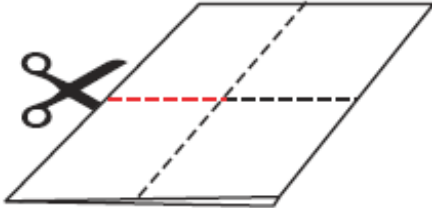
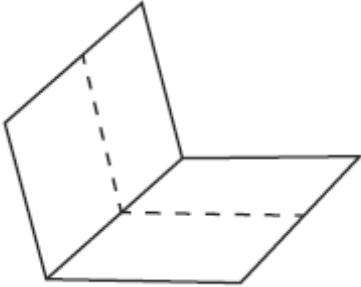
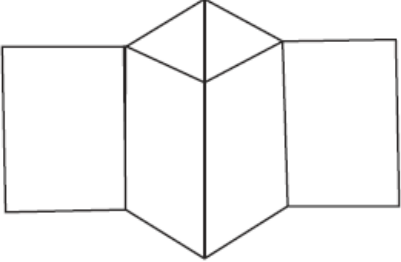
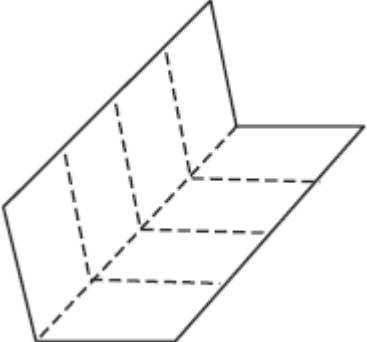


**G3T4 - ANNEX 2. Creem un llibre en 6 passos:**

<p>1. Plega un full DinA3 per la meitat llarga.</p> 	<p>4. Torna a plegar el full per la meitat curta obtenint un DinA4 i talla fins al mig del full.</p> 
<p>2. Torna a doblegar el full per la meitat més curta.</p> 	<p>5. Plegant altra vegada el full per la part llarga i obrint el tall, el llibret s'aguantarà dret.</p> 
<p>3. Fes dos plecs més per tenir vuit parts iguals.</p> 	<p>6. També es pot plegar en zig-zag de manera que quedi un llibret de tres dobles pàgines.</p> 